

sedus

Stauraum und Zonierung

# grand slam & grand slam z





**Neue Perspektiven für  
die Büroarchitektur.**



Herkömmlich steht bei der Berechnung von Büroeffizienz die Fläche im Fokus. Doch Sedus *grand slam* & *grand slam z* bringt die entscheidende Dimension mehr ins Spiel, die Fläche erst zum Raum macht. Auf den ersten Blick ein universelles Stauraumprogramm. Doch mit wesentlichem Mehrwert: Mit den multifunktionalen Schrank- und Regalmodulen lassen sich Zonen für unterschiedlichste Arbeitsbereiche schaffen. Passgenau nach Bedarf und Wunsch, mit grenzenlosem Freiraum für die individuelle Büroarchitektur.





**Raum gewinnen.**





Die Anforderungen an zeitgemäße Büros sind komplex: Für Unternehmen zählen vor allem Verdichtung und effiziente Flächennutzung. Planer und Architekten möchten optimale Bedingungen für die Arbeitsbereiche Kommunikation und Kooperation, Konzentration und Entspannung schaffen. Und Mitarbeiter wollen sich am

Arbeitsplatz wohlfühlen und Gemeinschaft erleben. Sedus *grand slam* & *grand slam z* bringt alle diese Wünsche unter Dach und Fach. Die Module strukturieren den Raum, machen offene Grundrisse zu lebendigen, inspirierenden Bürolandschaften und bieten durchdachte Lösungen für alles, was verstaubt werden muss.



**Clou.** Das Brückenmodul ist besonders vielseitig. Es verbindet Zonen bzw. Arbeitsplätze und eignet sich zugleich für Stehmeeetings oder Kaffeepausen. In der Ausführung mit

wechselseitigem Zugriff kann man beide Seiten nutzen. Zum Beispiel für Arbeitsutensilien auf der einen, für Kaffeezubehör auf der anderen Seite.





## Stauraum schafft Lebensraum.

Vielfältige, temporäre Arbeitsformen prägen den Alltag im Büro. Phasen der Konzentration und Interaktion wechseln sich ab. Formelle Teamarbeit und informeller Austausch, Gemeinschaft und Vereinzelung, Betriebsamkeit und Rekreation, zwischen diesen Polen spielt sich das Büroleben ab. Das erfordert eine differenzierte Büroarchitektur, die passende Arbeitsplätze bereitstellt und effiziente Abläufe steuert. Mit den multifunktionalen Stauraummodulen von Sedus *grand slam* & *grand slam z* lassen sich Zonen bilden, Arbeitsplätze kreieren, Wege definieren, Kommunikationsbereiche, Rückzugsorte und Erholungsinseln schaffen. Und zugleich ist alles, was man im Büro braucht, bestens organisiert untergebracht.

# Alles im Griff am Arbeitsplatz.

Ob im Großraum, nonterritorial oder im Einzelbüro: Nukleus der Büroarbeit ist und bleibt der Schreibtisch mit den konzentrierten Tätigkeiten Lesen, Nachdenken, Schreiben und gelegentlichen kommunikativen Phasen für Telefonate und Gespräche mit Kollegen. Sedus *grand slam & grand slam z* erleichtert dieses Arbeiten gleich mehrfach. Mit persönlichem, intuitiv organisierbarem Stauraum für alles, was man in Griffnähe haben will. Als Sicht- und Schallschutz, der das Bedürfnis nach Privatsphäre auch in offenen und nonterritorialen Büros erfüllt und dem Menschen Rücken- deckung gibt. Und mit den richtigen Ankerpunkten für die spontane Kommunikation und schnelle Abstimmungen.

**Nutzfläche.** Mehrwert im Detail: Die Tischplatte kann in den Stauraum fortgesetzt werden, so wird die Arbeitsfläche größer.







**Schutzschirm.** Module mit einseitigem Zugriff vom Arbeitsplatz aus sind ideal, wenn viel Stauraum direkt am Schreibtisch gebraucht wird. Sie verstärken zudem das Gefühl, gut gegen andere Arbeitsplätze und Verkehrswege abgeschirmt zu sein.

**Ruhe bitte.** Sieht gut aus, fühlt sich noch besser an und dämpft den Lärm: Die Stauraummodule sind auch mit akustisch wirksamer Stoffrückwand erhältlich.







# Eingerichtet auf optimale Wertschöpfung.

Ein Büro muss technologische Aspekte, ökonomische Anforderungen und menschliche Bedürfnisse in Einklang bringen. Je besser das gelingt, desto produktiver können die Menschen hier arbeiten. Unter dieser Prämisse wurde das Sedus *grand slam* & *grand slam z* Programm entwickelt. Alle Module sind hochwertig in der Ausstrahlung und bis ins kleinste Detail durchdacht. Variable Schränke, Schubkästen, Sideboards, Raumteiler und Regale bieten jede Menge Platz für die Teamablage, Arbeitsunterlagen und -geräte. Für den persönlichen Bedarf gibt es sinnvolle Zusatzmodule und nützliches Zubehör. Ideal, vor allem für Team- und Bencharbeitsplätze: Der Zugriff auf den Stauraum ist auch wechselseitig möglich.

**Platz da.** Durch den wechselseitigen Zugriff lassen sich auch Module unter der Tischplatte als Stauraum nutzen – Platz, der sonst verloren wäre.



# Besondere Stärken: Teamfähigkeit und Kommunikation.

Ob direkt am Arbeitsplatz oder in Zonen, die gemeinsam von allen genutzt werden: Richtig eingesetzt, regen die Stauraummodule die Mitarbeiter zur Interaktion und Kommunikation an. Schubkästen werden zur Sitzbank für Zweiergespräche am Schreibtisch. Archivschränke in Sichthöhe bieten sich als Anlaufstelle für den

Informationsaustausch an oder laden zum entspannten Anlehnen bei informellen Gesprächen ein. Dazu kommen durchdachte Zusatzmodule wie das praktische Kommunikationselement: Im Standby-Modus nimmt es keinen Platz weg. Wird ein Tisch für Ad-hoc-Meetings gebraucht, lässt es sich schnell und leicht ausziehen.







**Clever.** Einfach in die richtige Position ausdrehen: Das Kommunikationselement ist zur Stelle, wann immer es gebraucht wird.



**Kommunikations-Balance**

Die *grand slam* z Module mit Plexiglas-Einsatz signalisieren Offenheit und wahren zugleich die wichtige persönliche Distanz.

**Von „Bitte nicht stören“  
bis „Voller Durchblick“.**





Sedus *grand slam* & *grand slam z* stellt sich perfekt auf die individuelle Büroorganisation ein. Jede Abstufung zwischen totaler Abschirmung, einfachem Blickkontakt und völliger Offenheit ist realisierbar, indem transparente, lichtdurchlässige Regale oder massive Schränke eingesetzt werden. Je nach Wunsch und Bedarf. Pflanzkästen mit frischem Grün beleben den Arbeitsplatz und sorgen zusätzlich für Wohlbefinden und angenehmes Raumklima.





## In der Ruhe liegt die Kraft.

Die Geräuschkulisse im Büro ist entscheidend für das Wohlbefinden der Mitarbeiter. Vor allem im Open Space ist die Lärmreduzierung eine Herausforderung für die akustische Raumgestaltung. Als Hohlkörper mit großflächigen schallabsorbierenden Fronten und Rückwänden tragen die *grand slam* & *grand slam z* Module zu mehr Ruhe im Raum bei.

Büroplanern stellt Sedus seine Kompetenz auf dem komplexen Gebiet der Raumakustik zur Verfügung. Ein eigens entwickeltes Akustik-Plug-in für den pCon.planner erfasst alle relevanten Einflussfaktoren wie Form und Größe des Raums, Materialauswahl und Positionierung der Einrichtung und listet die Vielzahl akustisch wirksamer Sedus Produkte auf. Die Auswertung zeigt die Planungsoptionen für die Optimierung der Akustiksituation an.





**Querrolladen** mit Mikroperforation. Der Querrollladenschrank wird mit einem perforierten Akustikrollladen zum Breitbandabsorber (siehe auch große Abbildung links).



**Schiebetürschrank** mit Akustikfront. Die Schlitzung in der Front sorgt für eine effektive Schallabsorption.



**Flügeltürschrank** mit Akustikfront. Auch hier hat die Schlitzung die gleichen schallabsorbierenden Eigenschaften (siehe auch große Abbildung rechts).



**Stoffrückwand.** Alle Schränke können mit einer akustisch wirksamen Textilrückwand ausgestattet werden. Ein Aluminiumrahmen fasst den 18 mm dicken Absorberschaum mit gelochter und stoffbezogener Hartfaserplatte ein.

# So kann sich Effizienz sehen lassen.

Jedes Büro stellt andere Anforderungen an die Stauraumausstattung. Im Chefzimmer und in öffentlichen Bereichen muss sie repräsentativ sein. Im Open Space geht es vor allem um





effiziente Flächennutzung und die funktionale Unterstützung der Arbeitsabläufe. Der Stil muss stimmen. Wertigkeit und Qualität müssen überzeugen. Mit Sedus *grand slam* & *grand slam z*

findet sich immer eine passende Lösung. Auch in wirtschaftlicher Hinsicht. Denn die große Auswahl an Varianten und Oberflächen macht eine differenzierte Preisgestaltung möglich.



# Inspiration als Programm.

Diese Vielfalt ist einzigartig: Es gibt offene Regale, Schränke, Schubkästen sowie Sideboards mit flexiblem Innenleben und unterschiedlichen Abmessungen. Zur Wahl stehen mehrere Boden- und Frontvarianten, praktische Anbaumodule und clevere Details mit Zusatznutzen. Schließfächer, Garderoben und Pflanzkästen runden das Programm ab.





**Standfest.** Stellleiter gleichen Unebenheiten aus. Sockel bilden einen geschlossenen Abschluss und schützen die Bodenkanten. Kufen wirken leicht und elegant.



Sideboard mit Stellleitern



Sideboard mit Sockel



Sideboard mit Kufe



**Durchdacht.** Durch die Funktionswangen können auch die Schrankseiten flexibel genutzt werden, zum Beispiel für variable Ablagen in unterschiedlichen Höhen.



**Auf und zu.** Eine durchgehende Griffleiste ermöglicht das komfortable Öffnen der Schiebetürschränke.

# Spielraum für Gestaltung.



**Raumwunder.** Schränke in unterschiedlichen Abmessungen sind solo nutzbar oder zur Schrankwand kombinierbar.

**Wunschprogramm.** Die Schubkastenelemente gibt es mit Sockeln, Stellgleitern oder Kufen, wahlweise mit Polsterung als bequeme Sitzbank.

**Markant.** Böden und Seitenwände der Raumteiler werden durch unterschiedliche Materialstärken akzentuiert.

**Solitär.** Sideboards sind als kompakte Allrounder aus dem Wohnbereich ins Büro gekommen, wo sie optische Akzente setzen. Sie sind in drei Höhen erhältlich.





**Überbrückung.** Die lichtdurchlässige Brücke mit Fußreling, offenen Ablagefächern und Teilsichtschutz ist in bequemer Stehhöhe und in vier Breiten erhältlich.

**Individuell.** Schränke mit einseitigem oder wechselseitigem Zugriff direkt am Schreibtisch eröffnen vielfältige Möglichkeiten der Zonierung.

**Sicher.** Schließfachschränke mit mehreren Schlossoptionen gibt es in unterschiedlichen Größen, passend für Wertsachen bis zum Handgepäck für die Dienstreise.

**Passgenau.** Schiebetürschränke in 30H und 40H mit ein- oder wechselseitiger Zugriffsmöglichkeit sind in vielen Varianten erhältlich.


# Freiraum für die Individualität.

Das Sedus Programm *grand slam & grand slam z* bietet Gestaltern unbegrenzte Möglichkeiten, die Unternehmenskultur eigenständig zum Ausdruck zu bringen. Die Auswahl an Materialien, Dekoren und Farben ist einzigartig im Büromöbelbereich. Ob puristische Eleganz oder eigenwillige Farbakzente, repräsentativer Charakter oder wohnliche Ausstrahlung: alles ist machbar. Nur eines bleibt immer gleich: die Sedus Qualität. Diese Gestaltungsfreiheit auszuschöpfen, ist mehr als eine Stilfrage. Es rechnet sich auch, denn wer in einem individuellen und hochwertigen Ambiente arbeiten darf, arbeitet produktiver.

## Echtholz furnier



**E10** Esche weiß



**E46** Esche hellgrau



**H11** Ahorn natur



**E41** Esche natur



**F31** Kirschbaum natur



**B26** Buche natur



**C11** Eiche natur




**B21** Buche mittelbraun



**G11** Birnbaum natur



**D12** Nussbaum natur



**D11** Nussbaum dunkel



**B23** Buche nussbaumfarben



**C17** Eiche wengefarben




**E45** Esche schwarz


## Melamine



**A14** reinweiß




**K74** naturweiß



**O2** arkticweiß



**232** weißaluminium



**K69** Akazie



**203** Ahorn



**103** Buche



**K72** Olive



**K66** Nussbaum



**K65** Zebrano



**K71** Ebenholz



**A16** dunkelgrau



**K70** graphitschwarz

## Likewood Melamin



**N10** likewood Eiche

## Melaminfronten



**K23** hellorange



**K24** sand



**K25** türkis




**K26** grün

## Glasfronten



**P13** weißaluminium



**P14** reinweiß







## Perfekte Ordnung ist geschenkte Zeit.

Liebe fürs perfekte Detail sorgt für bestens geordnete Verhältnisse im Büro. Das Innenleben der Stauraummodule unterstützt bei der Organisation. Vom Türgriff bis zum Zubehör ist alles konsequent auf leichtes Handling, schnelle Übersicht und effiziente Abläufe ausgerichtet.





**Prospektablagen.** Die Schrägablagen sind klappbar und bergen viel Stauraum.



**Knopfgriffe.** Integriertes Schloss mit Knickschlüssel oder wahlweise ohne Schloss.



**Bügelgriffe.** Wahlweise mit verschiedenen Oberflächen, mit oder ohne Schloss.



**Gedämpfte Scharniere.** Mit einem Öffnungswinkel von 110 Grad.



**Weitwinkelscharniere.** Öffnungswinkel von 210 Grad und optimale Funktionalität.



**Sockel mit Stellleiter.** Benutzerfreundlich zu justieren.



**Metallbodenträger.** Für die hochstabile, absolut sichere Fixierung der Böden.



**Garderobenzug.** Eine praktische und platzsparende Garderobenlösung.



**Organisierbare Schubladen.** Mit variablen Teilern, Schalen und Karteistützen.



**Ablageauszug.** Bietet zusätzliche Ablagefläche bei Bedarf.



**Stahlfachboden.** Mit Aufnahme für Hängemappen an der Unterseite.



**Abschließbare Schublade.** Zur Aufbewahrung von persönlichen Gegenständen.





## Willkommen bei der Arbeit.

**Chic.** Für Mantel, Schirm und Co oder auch die Sporttasche für den After-Work-Sport gibt es Garderobenschränke mit Kleiderstange und integrierten Ablagen.



**Zusatznutzen.** Dank der Funktionswangen können die Schrankseiten als Kompaktgarderobe genutzt werden.

**Praktisch.** Unterschiedliche Ablagen und Funktionselemente an den Schrankseiten bieten vielseitige Optionen für die Nutzung.



**Geschlossen.** Einfaches Schloss, Zahlenschloss oder komfortable RFID-Kennung stehen für die Schließfächer zur Wahl. Ein Briefeinwurf ist optional.





Unternehmen:

Sedus grand slam & grand slam z:





# Nachhaltigkeit bis ins Detail.

Nachhaltigkeit und Qualität „Made in Germany“ sind seit mehr als 50 Jahren wesentliche Unternehmensprinzipien bei Sedus. Das beginnt schon bei der recyclingorientierten Produktgestaltung. Alle Materialien sind ökologisch getestet, ressourcenschonend und energiebewusst gefertigt. Das *grand slam* & *grand slam z* Programm ist PEFC-zertifiziert. Für Korpus und Furniere werden nur ausgewählte Hölzer wie Buche, Esche und Eiche aus nachhaltiger Forstwirtschaft verwendet. Eine hochmoderne, energiesparende und umweltgerechte Produktion der Stahl- und Aluminiumkomponenten ist selbstverständlich bei Sedus.

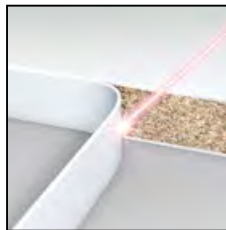
Wie alle Sedus Produkte unterliegt auch das *grand slam* & *grand slam z* Programm harten Qualitätskontrollen von Funktion, Materialien und Optik. Denn besser als jedes Recycling sind Produkte, die lange in Gebrauch sind.

Mehr Informationen erhalten Sie unter [www.sedus.com](http://www.sedus.com)



## Nachhaltig und nah.

Echtholzfurniere aus regionaler und nachhaltiger Forstwirtschaft sind nicht nur faszinierend schön, sondern sparen auch Transportkilometer.



## Innovative Laserkante.

Fugenlose Kantenverarbeitung auf höchstem Niveau vereint Beständigkeit, Schönheit und Umweltfreundlichkeit.



## Zukunft ab Werk.

Hochwertige Materialien wie Melamin machen *grand slam* & *grand slam z* besonders langlebig und damit besonders nachhaltig.

Sedus arbeitet weltweit nach den Prinzipien des UN Global Compact für Menschenrechte, Arbeitsnormen, Umweltschutz und Korruptionsbekämpfung.







Ihr Fachhandelspartner:

**weber** büro- & objekteinrichtung GmbH

Dieselstr. 11a

86368 Gersthofen

T. 0821.262352-1

F. 0821.262352-2

E. [info@weber-einrichtungen.de](mailto:info@weber-einrichtungen.de)

[www.weber-einrichtungen.de](http://www.weber-einrichtungen.de)



**weber**

büro- & objekteinrichtung



PROJEKT. NEUES BÜRO