




sedus


Dreh- und Besucherstühle
early bird








Aufgeweckt. Klar. Technisch ausgereift. early bird ist der Sympathieträger unter den Bürodrehstühlen. Von Designer Michael Kläsener entworfen, bringt der qualitativ hochwertige Stuhl erstklassige Bewegungsfreiheit und entspannende Freundlichkeit in jedes Büro und in jede Konferenz. Und der Arbeitstag beginnt mit einem Lächeln. Für Sie und für Ihren Besuch. Und das nächste Meeting kann kommen – **Place 2.5**




Rückenlehne mit integrierter Lordosenstütze. Die Rückenlehne ist in zwei Ausführungen erhältlich (520 oder 590 mm) und passt so zu jeder Körpergröße. Die höhenverstellbare Lordosenstütze garantiert mit einem Spielraum von 100 mm optimales Sitzen.



Similarmechnik.

Dynamisches Sitzen fördert early bird mit seinem Öffnungswinkel von 32 Grad. Individuell einzustellen ist der Anlehndruck der Rückenlehne. Der Sitz lässt sich um 4 Grad nach vorne neigen.



Optische Ausstattung. Drei Fußkreuzausführungen, zehn Lederfarben und über 100 Bezugstoffe: Vielfalt ist Trumpf bei early bird. Unendliche Möglichkeiten.





Schiebesitz. Ein Sitz. Vier Einstellungen. Die Sitzmulde bleibt in jeder Position lagerichtig zur Rückenlehne. Dynamisches Sitzen garantiert.





Sedo-Lift-Mechanik.

Wer sich setzt, will nicht hart fallen. Die patentierte Sitztiefenfederung garantiert weiches Abfedern auch in der untersten Position. Jahrelang.



Rollen. Mit einem Durchmesser von 65 mm gleiten sie über Teppichböden, Bodenschwellen und andere Widerstände. Fast wie von selbst.



Nackenstütze. Höhen- und neigungsverstellbar ist die Stütze (150 x 265 mm) für die große Rückenlehne erhältlich. Entspanntes Arbeiten.

Basis-Armlehnen.

Komfort braucht seinen Raum und Armlehnen mit großzügig dimensionierten Auflageflächen. Wahlweise mit Kunststoff- oder Lederauflagen.

3-D Armlehnen.


Hoch, tief oder breit. Die optimal verstell- und schwenkbaren 3-D Armlehnen sorgen für besonders angenehmes Arbeiten. Mit Softtouch-, Gel-, oder Lederauflagen.



Drehstuhl mit normal hoher Rückenlehne, Basis-Armlehnen, Aluminiumfuß poliert



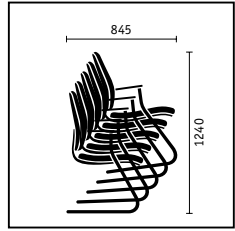
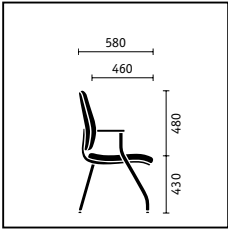
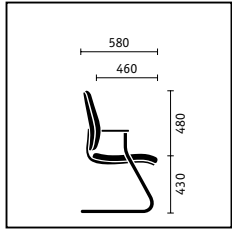
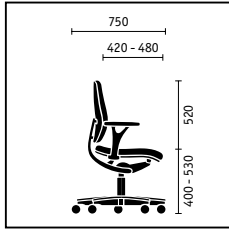
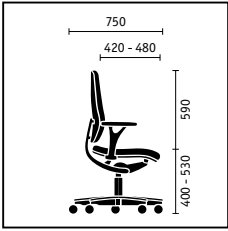
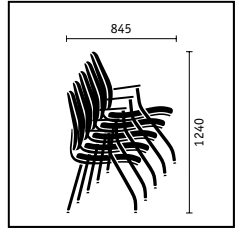
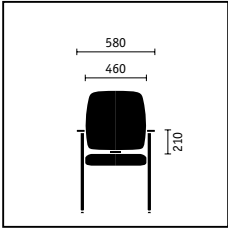
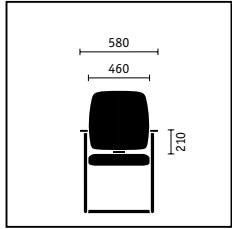
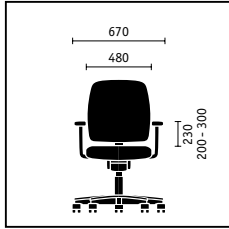
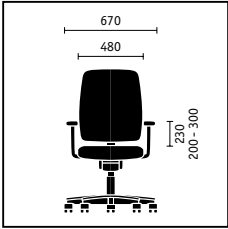
Drehstuhl mit hoher Rückenlehne, 3-D verstellbaren Armlehnen, Aluminiumfuß poliert




Freischwinger mit Armlehnen, Gestell verchromt (optional stapelbar)



Vierfuß mit Armlehnen, Gestell verchromt (optional stapelbar)




	Drehstuhl	Vierfuß	Freischwinger
Sitzmechaniken			
Similarmechnik	■		
Similarmechnik mit Sitzneigeverstellung um 4 Grad	□		
Technik in der Rückenlehne			
Höhenverstellbare Lordosenstütze	■		
Verstellbarer Anlehndruck	■		
Sitzhöhenverstellungen			
Sedo-Lift-Mechanik	■		
Gasfeder	□		
Gestellvarianten			
Aluminiumfuß in schwarz pulverbeschichtet	■		
Aluminiumfuß in weißaluminium pulverbeschichtet	□		
Aluminiumfuß poliert	□		
Stahlgestell in schwarz pulverbeschichtet		■	■
Stahlgestell in weißaluminium pulverbeschichtet		□	□
Stahlgestell verchromt		□	□
Modellfarbe (Mechanik und Kunststoffteile)			
Schwarz	■	■	■
Armlehnen			
Ohne Armlehnen	□	□	□
Basis-Armlehnen aus Kunststoff	■		
Basis-Armlehnen aus Kunststoff mit Lederauflagen	□		
3-D verstellbare Armlehnen mit Softtouchauflagen	□		
3-D verstellbare Armlehnen mit Gelaufagen	□		
3-D verstellbare Armlehnen mit Lederauflagen	□		
Armlehnen mit Kunststoffauflagen		■	■
Armlehnen mit Lederauflagen		□	□
Ausstattungen			
Nackenstütze	□		
Schiebesitz (mit 60 mm Tiefenverstellung)	□		
Abweichender Bezug für Lehnenpolster	□	□	□
Harte Rollen für weichen Boden	■		
Weiche Rollen für harten Boden	□		
Edelstahlgleiter		■	
Kunststoffgleiter oder Filzgleiter		□	□
Stapelbar (bis zu 5 Modelle)		□	□





Geprüft und empfohlen
 Aktion Gesunder Rücken
www.agr-ev.de
 Quality Office
www.quality-office.org

Recyclingfähigkeit,
 Qualität und das zeit-
 lose Design unserer
 Produkte sind feste
 Bestandteile der Sedus
 Umweltschutzphilo-
 sophie. www.sedus.de

■ serienmäßig
 □ optional



Weitere Informati-
 onen und Planungs-
 daten erhalten Sie
 als Download unter:
www.sedus.de





www.sedus.com

Ihr Fachhandelspartner:

weber büro- & objekteinrichtung GmbH

Dieselstr. 11a

86368 Gersthofen

T. 0821.262352-1

F. 0821.262352-2

E. info@weber-einrichtungen.de

www.weber-einrichtungen.de



weber

büro- & objekteinrichtung



PROJEKT. NEUES BÜRO