



Der Katalog

Einrichten mit Möbeln aus Stahl

www.cp.de





Wir sind für Sie da: Mit Fachberatung und Service vor Ort.

Für eine praxisgerechte Beratung in allen Einrichtungsfragen stehen Ihnen unsere ausgewählten und qualifizierten C+P Fachhandelspartner vor Ort gerne zur Verfügung.

Setzen Sie sich einfach mit uns in Verbindung. Gerne nennen wir Ihnen einen C+P Fachhandelspartner in Ihrer Nähe.

www.cp.de





C+P. Die richtige Entscheidung.

C+P. In allen Branchen zuhause.....	8
Lösungen durch Qualität und Leistung.....	10
Innovationskraft und neue Ideen.....	12
Natürlich aus Stahl!.....	14
Möbel, die gut ankommen.....	16
Ihr Vorteil. Logistik-Service nach Maß.....	18



Umkleide und Garderobe

Garderoben- und Fächerschränke.....	20
Schul- und Schließfachschränke.....	136
Garderobenbänke.....	166
Wand- und Standgarderoben.....	174
Offene Garderoben und Fächerschränke.....	178
Branchen- und Speziallösungen.....	184



Werkstattsschränke, Werkbänke und Regale

Schranksysteme, Container und Beistellmöbel.....	200
Werkbänke, Werkstattwagen.....	262
Lochplattensysteme.....	282
Regalsysteme.....	284



Schrank- und Ablagesysteme

Schranksysteme C 2000 Acurado.....	300
Schranksysteme C 3000 Asisto.....	334
Feuergeschützte Flügeltürenschränke Certos.....	378
Rollladenschränke Omnispace.....	382
Flachablagerschränke Serie 7000.....	388



Schreibtische, Container und Stühle

Schreibtische T 3300 Asisto und T 4400 Cegano.....	394
T 8000 Premio Business Schreibtische und Konferenzlösungen.....	414
W 5000 SonicWall Akustik-Lösungen.....	416
Konferenz- und Klappentische.....	420
T 4400 Cegano Mobile Konferenzmöbel.....	428
C 3000 Asisto Container und Beistellmöbel.....	436
Dreh- und Besprechungsstühle.....	452

Bestellnummern- und Gewichtsregister.....	462
Stichwortregister.....	474
Farbkonzepte/Bestellformular.....	483

Umkleide und Garderobe

Garderoben- und Fächerschränke	20
Übersicht aller Schrankserien	22
Die C+P Korrosionsschutz-Garantie	24
Übersicht Schließsysteme	26
S 2000 Classic	28
S 3000 Evolo	52
S 6000 Cambio.....	86
S 7000 Prefino.....	108
Beschriftung und Orientierung.....	132
Münzautomatenschlösser/Schließsysteme	134
Schul- und Schließfachschränke	136
Welche Serie passt wohin?	138
Schließfachschränke S 4000 Intro	140
Schließfachschränke für Schulen und Kindergärten.....	146
Schließfachschränke S 5000 Resisto.....	152
Schließsysteme/Münzautomatenschlösser.....	161
Garderobenbänke	166
Sitz- und Garderobenbänke Basic	168
HPL-Sitzbänke.....	172
Sitzbänke Vitas	173
Wand- und Standgarderoben	174
Offene Garderoben und Fächerschränke	175
Branchen- und Speziallösungen	184
Z-Garderobenschränke.....	186
Feuerwehrschränke S 3000 Evolo	188
Feuerwehr-Garderobe S 3000 Evolo.....	194
Wäschesammel- und Ausgabeschränke S 3000 Evolo	196
Laptopschränke S 3000 Evolo	197
Raumspars- und Verteilerschränke.....	198





Schranksysteme, Container und Beistellmöbel 200

Das neue Ergo-Lock 4.0 204

Werkzeug- und Materialschränke mit Flügeltüren

- für normale Belastung 206

- für schwerere Lasten 226

- mit Sichtfenster-Türen 230

- Umweltschränke 234

- mit Sichtlagerkästen 236

Werkzeugschränke mit Schiebetüren

- für normale Belastung 250

- für schwerere Lasten 256

- mit Sichtfenster-Schiebetüren 278

Schranksystem Serie 87

- Schubladenschränke 272

- Computerschränke und Werkstatt-Rollys 276

Werkbänke, Werkstattwagen und Lochplattensysteme 262

Modul-Werkbänke Serie 45 264

Kompakt-Werkbänke Serie 87 268

Werkstattwagen Basic 280

Einzel-Lochplatten, Aufhänge-Elemente, Hakensortimente 282

Regalsysteme 284

Steckregale (paketversandfähig verpackt) 286

Ordner-Schraubregale 288

Ordner-Steckregale 290

Steckregale 292

Weitspann-Steckregale 296



Schrank- und Ablagesysteme

C 2000 Acurado	300
Das neue Ergo-Lock 4.0	302
Flügeltürenschränke	306
Büroregale	308
Aufsatzschränke und -regale	314
Thekenschränke	316
Schiebetürenschränke	320
Schiebetürenschränke mit Glastüren	326
Schubladen- und Registratorschränke	330
C 3000 Asisto	334
Flügeltürenschränke	336
Büroregale	340
Aufsatzschränke mit Flügeltüren	344
Beistell- und Aufsatzregale	346
Schiebetürenschränke	348
Rollladenschränke	356
Schubladen- und Registratorschränke	364
Feuergeschützte Flügeltürenschränke Certos	378
Rollladenschränke Omnispace	382
Flachablagerschränke Serie 7000	388





Schreibtische	394
Übersicht aller Serien	396
Tischplatten-Übersicht	398
T 3300 Asisto Steh-/Sitz	400
T 4400 Cegano	404
T 4400 Cegano Steh-/Sitz	410
T 8000 Premio	414
W 5000 SonicWall Akustik-Lösungen	416
Konferenz- und Klappische	420
Klappische	422
Beistelltisch	423
T 4400 Cegano Konferenztische	424
T 4400 Cegano Mobile Konferenztische	428
T 4400 Cegano Konferenz-Mediencart	434
Container und Beistellmöbel	436
Mobiler Stehcontainer	438
Kühlschrank-Caddy	440
Rollcontainer Small	442
Rollcontainer	444
Auszugschränke in Steh- und Tischhöhe	448
Dreh- und Besprechungstühle	452
Comfort Line	454
Avantgarde Plus	455
Net Line	456



C+P. In allen Branchen zuhause.

Unser breites Produktsortiment, das laufend erweitert wird, bietet kundenorientierte Lösungen für nahezu jeden Einsatzbereich und jedes Budget.

- Vom Teamarbeitsplatz bis hin zur Chefetage.
- Vom Büro oder Archiv über Lager und Werkstatt bis hin zu
- Umkleide, Garderoben- sowie Fitness- und Wellnessbereichen.





C+P Möbel sind zuhause in

- Industrie, Handwerk und Gewerbe,
- Handel, Dienstleister und Freiberufler,
- Öffentliche Verwaltung und Behörden,
- Kindergärten, Schulen und Universitäten,
- Freizeitbädern, Sportzentren und -vereinen,
- Kliniken, Praxen und Krankenhäusern,
- Fitness, Reha und Prävention,
- Pharma, Chemie und Medizin,

sowie in vielen anderen Bereichen, in denen es darum geht, Menschen das Arbeiten zu erleichtern.



Möchten Sie mehr über Objekteinrichtungen von C+P wissen?

Dann sind unsere Objektberichte genau das Richtige für Sie. In diesen interessanten Dokumentationen erleben Sie die Vielseitigkeit der C+P Möbel in der Praxis: Vom Freizeitbad bis zur Sportstätte, von der Klinik bis zum Bürogebäude, vom Rehazentrum bis zur Industrieumkleide.

Einfach anfordern unter www.cp.de



Lösungen durch Qualität und Leistung.

C+P gehört zu den marktführenden Einrichtungsherstellern in Europa.

Durch kontinuierliche Innovationsarbeit, stete Investitionen und marktgerechte Produkte steht C+P für Qualität und Kompetenz. Unsere Kunden wissen sich in guten Händen und können sich stets auf optimale Lösungen verlassen!





„German Quality“ vom Marktführer

C+P ist der Spezialist für das Einrichten mit Stahl. Seit Jahrzehnten beherrschen wir dieses Thema wie kaum ein anderer. Kein Wunder also, dass wir in vielen Produktsegmenten Marktführer sind.

Mit dem Ziel, Menschen ihre Arbeit zu erleichtern, sind wir ständig auf der Suche nach praxisorientierten Ideen, um neue Produkte aus dem Werkstoff Stahl zu entwickeln.



Gerne begrüßen wir Sie zu einer Werksbesichtigung! Vereinbaren Sie einfach einen Termin mit Ihrem C+P Einrichtungsberater.

Viele unserer Produkte sind vom TÜV Thüringen GS-geprüft. Gerne senden wir Ihnen auf Wunsch Kopien der entsprechenden Zertifikate zu.



Breidenbach



Gotha



Legnica

C+P in Zahlen:

Unternehmen seit	1925
Mitarbeiter	
C+P Einrichten	ca. 700
Produktionsstandorte	Breidenbach (Hessen) Gotha (Thüringen) Legnica (Polen)
Vertrieb	weltweit
Produktionskapazität	über 100 LKW-Ladungen verlassen pro Woche die C+P Werke
Materialvolumen	ca. 1.500 Tonnen Stahl verarbeiten die C+P Werke jeden Monat
Aufträge	über 90.000 Bestellungen wickelt C+P in einem Jahr ab – vom Einzelmöbel bis hin zur Komplett Einrichtung eines Großprojektes
Besonderheit	Spezialist und Marktführer für das Einrichten mit Stahl

Ein Beispiel von vielen:

Das neue Ergo-Lock 4.0 Gutes wird noch besser!



Beste Bedienungssicherheit, Verschleißfestigkeit und Optik zeichnen das zum Patent angemeldete Griffschloss „Ergo-Lock“ von C+P seit jeher aus. Vor allem das Prinzip **„Zum Schließen einfach zudrücken“** erleichtert schon jetzt die Arbeit hunderttausender Nutzer. Aber das war uns nicht genug.

Mit dem neuen **Ergo-Lock 4.0** setzen wir noch eins drauf!

Das neue Ergo-Lock 4.0 bietet:

- **Noch hochwertigere Optik – aktuell und zeitgemäß**
Passt zu jedem Raum und macht Ihren Schrank unverwechselbar.
- **Mechanismus „Zum Schließen einfach zudrücken“** (zum Patent angemeldet)
Hände voll und trotzdem den Schrank sauber schließen – das gibt es so nur bei C+P.
- **Wechselkernzylinder, nachträglicher Austausch, Gleichschließungen – alles ist möglich!**
Bleiben Sie auch in Zukunft offen für Veränderungen und gewinnen Sie Investitionssicherheit.
- **Passende Schließsysteme mit PIN-Code oder Transponder in gleicher Optik**
Im gleichen Design können Sie je nach Sicherheitsbedarf statt Schlüssel lieber PIN-Code oder Transponder verwenden. Das Ergo-Lock 4.0 bietet als vollwertiges elektronisches Offline-Schloss alles auf dem neuesten Stand der Technik.

Das besondere Plus:

Unser neues **Ergo-Lock 4.0** ist kompatibel mit der Einbau-Öffnung des seit 2013 verwendeten Vorgänger-Modells. Sie können also Ihren vorhandenen Schrank auch nachträglich auf das neue **Ergo-Lock 4.0** umrüsten!



Video unter:
www.cp.de/ergo-lock

Ob als Schlüssel-Schloss oder mit PIN-Code oder Transponder – die Ergo-Lock 4.0 Produktfamilie bietet für jeden Anspruch das richtige System.






Wählen Sie ganz nach Ihrem Bedarf an Sicherheit und Zugriffskontrolle:



Mechanisches Schließsystem

- Pro Schloss 2 Schlüssel
- Serienausführung bei allen Acurado-Flügeltürenschränken und fast allen Werkzeug-Flügeltürenschränken
- Rahmen serienmäßig in Schwarz
- Silberfarbener Rahmen gegen Mehrpreis lieferbar



PIN-Code Schloss

- Motorischer Sperr-Riegel
- 4 Ziffern
- 4- bis 8-stellige Codes möglich
- Optische Funktionsrückmeldung (grün/rot)
- Hauptschlüssel-Code
- Einsatzbereich von +5 bis +40°C
- Batterie reicht für ca. 30.000 Öffnungen bzw. ca. 3 Jahre
- Lieferbar ab Mitte 2019
- Silberfarbener Rahmen serienmäßig



Transponder Schloss

- Motorischer Sperr-Riegel
- Transpondertyp MIFARE® DESFire®
- Integrierbar in bestehende Zutrittskontroll-Systeme
- USB-Programmierschnittstelle
- Optische Funktionsrückmeldung (grün/rot)
- Mastercode-Transponderkarte
- Verwaltungs-Software optional erhältlich
- Einsatzbereich von +5 bis +40°C
- Batterie reicht für ca. 30.000 Öffnungen bzw. ca. 3 Jahre
- Lieferbar ab Mitte 2019
- Silberfarbener Rahmen serienmäßig

Natürlich aus Stahl!

Kein Werkstoff hat vergleichbar viele positive Eigenschaften wie Stahl. Wir bei C+P nutzen jede dieser Eigenschaften und setzen Stahl überall dort ein, wo es um Design, Stabilität und Wertbeständigkeit geht. Darüber hinaus kombinieren wir ihn gerne mit anderen Materialien, denn ein „stählernes Rückgrat“ ist dafür die ideale Basis.

Wir haben jahrzehntelange Erfahrung beim Einrichten mit Stahl. Nutzen Sie diesen Vorsprung!



Stahl – ein grüner Werkstoff

Einen wichtigen Beitrag zur Ressourcenschonung leistet das Stahl-Recycling. Denn Stahl kann ohne Qualitätsverlust immer wieder eingeschmolzen werden. In Deutschland wird knapp die Hälfte des Stahls aus diesem „Sekundärrohstoff“ hergestellt. Das senkt den Bedarf an Energie bei der Produktion – und vermindert damit ebenso deutlich die CO₂-Emissionen. Um beim Thema zu bleiben: Da Möbel aus Stahl leichter sind als Möbel aus Holz, fallen auch beim Transport weniger Energieaufwand und weniger Emissionen an. Bei Stahl vereinen sich Ökologie, Stabilität und Design auf ideale Weise.





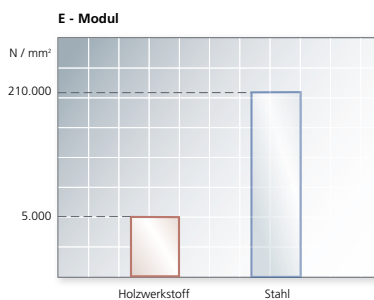
Stahlstarke Argumente

- Stahl ermöglicht Top-Designlösungen
- Stahl ist stabil und beständig
- Stahl ist vielseitig
- Stahl bietet unbegrenzte Farbmöglichkeiten
- Stahl ist pflegeleicht und hygienisch
- Stahl ist ausgezeichnet mit anderen Materialien kombinierbar
- Möbel aus Stahl sind praktizierter Brandschutz
- Stahlmöbel sind langlebig und unbegrenzt umzugstauglich

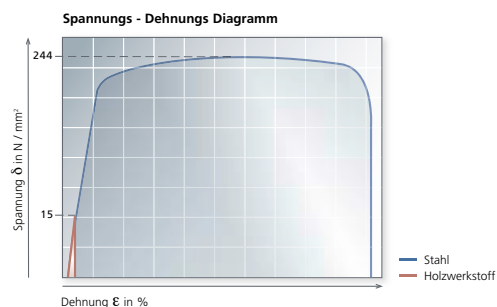
Gehen Sie auf „Nummer Sicher“: Entscheiden Sie sich für Möbel aus Stahl vom Marktführer C+P!



Die Vorteile dieses unvergleichlichen Materials sind auch wissenschaftlich untermauert:



Das „Elastizitäts-Modul“ bezeichnet das Verhältnis der notwendigen Kraft zu einer dadurch verursachten Verformung. Heißt also: Wie viel Kraft muss ich aufwenden, um einen Werkstoff zu dehnen? Das Diagramm zeigt, dass Stahl als Werkstoff in Sachen Stabilität und Elastizität unschlagbar ist.



Das Spannungs-Dehnungs-Diagramm beschreibt, wie leicht ein Werkstoff verformbar ist und wann dieser Werkstoff versagt, also z.B. bricht. Man sieht, dass Stahl im Gegensatz zu Holz nur sehr schwer zu verformen ist, auch extrem hohen Kräften standhält und selbst im kritischen Bereich durch sein plastisches Verhalten noch einen Sicherheits-Spielraum bietet.

Möbel, die gut ankommen. Schnell und sicher.



C+P bietet eine breite Palette auftragsbezogen gefertigter Produkte.

Das C+P Logistik-Konzept mit computergestütztem Tourenmanagement gewährleistet, dass Ihre wertvollen Möbel auch einwandfrei bei Ihnen ankommen. Denn wir wollen, dass Sie nicht nur an unseren Möbeln, sondern auch an unserem Service Ihre helle Freude haben.



Das C+P Tracking-System

Durch GPRS sind unsere LKW ständig mit dem C+P Rechenzentrum verbunden. Tourenverlauf und Auslieferungen werden online und in Echtzeit übermittelt. Auf der C+P Internetseite kann der Fachhändler den aktuellen Auftragsstatus jederzeit abfragen. Auf Wunsch informieren wir sogar automatisch per e-Mail, sobald ein Auftrag ausgeliefert ist. Und sollte die Anlieferung wider Erwarten mal nicht funktioniert haben (z.B. weil ein Kunde nicht angetroffen wurde) werden noch in derselben Minute die notwendigen Informationen weitergeleitet, um sofort darauf reagieren zu können.

Sie sehen: C+P ist in allen Disziplinen der richtige Partner für Sie.



Gut investiert

C+P investiert permanent in kundenfreundliche Dienstleistungen, um seine führende Stellung beim Thema Logistik auch in Zukunft auszubauen.



Was ist anders bei C+P?

- Fast überall in Deutschland und in vielen Ländern Europas liefern wir mit unserer eigenen LKW-Flotte ohne Umladen direkt zur gewünschten Abladestelle. Deshalb brauchen wir dort keine Verpackung.
- Geschulte Verlader, Fahrer und Monteure kennen „ihre“ Produkte und gehen sorgsam damit um.
- Sie können sich auf eine pünktliche und ordentliche Lieferung verlassen – und sparen Zeit, Geld und Nerven.

In Echtzeit
über den
Auftragsstatus
informiert!



Ihr Vorteil. Logistik-Service nach Maß.

An Hand dieser Übersicht können Sie die Ihnen passende Dienstleistung wählen.

Für Sie bedeutet das: Planungssicherheit und Leistungstransparenz von der Auftragserteilung bis hin zur Auslieferung!

Werden bei der Bestellung keine besonderen Wünsche angegeben, so treten die **Standard-Lieferbedingungen** in Kraft. Damit werden Ihre Möbel z.B. innerhalb Deutschlands **FREI HAUS PARTERRE** geliefert (hinter die 1. verschließbare Gebäudetür).

Alle Preise und Liefer-Konditionen finden Sie übersichtlich und stets aktuell auf:

www.cp.de/fracht

Die Preise für die Leistungspakete A und B erhalten Sie bei Ihrem C+P Einrichtungsberater.

Standard-Lieferbedingungen



Leistungspaket A



Leistungspaket B



Anfahrtpauschale



Avisierung
(nur für LKW-Versand)

Terminarten
(nur für LKW-Versand)

Rücknahme

Verschiebungen,
Änderungen



Das C+P Lagerprogramm



Für den eiligen Bedarf steht unser **Lagerprogramm** zur Verfügung.


Hier halten wir die beliebtesten C+P Produkte in Standardfarbe (zumeist RAL 7035 Lichtgrau) für Sie bereit. Ausgewählte Schränke sind in gängigen Farbkombinationen vorrätig.

Produkte aus dem Lagerprogramm sind deshalb **besonders schnell lieferbar**.

Alle verfügbaren Artikel und Lieferzeiten finden Sie unter

www.cp.de/express



Definition der Leistung	Leistungsumfang	Preis	Voraussetzungen/Beispiele
LKW-Versand FREI HAUS PARTERRE; hinter die 1. verschließbare Gebäudetür Anfahrt, Abladen und Transport bis hinter die 1. verschließbare Gebäudetür im Parterre. Die Lieferung per LKW erfolgt in der Regel unverpackt.	LKW-Versand Paketversand Paketversandfähige Artikel sind z.B. Einlegeböden oder Hängerrahmen	Alle Preise und Lieferkonditionen finden Sie übersichtlich und stets aktuell auf www.cp.de/fracht 	Bei LKW-Versand: Abladestelle mit großem Sattelaufleger (18 m) erreichbar. Haltemöglichkeit in unmittelbarer Nähe. Gilt innerhalb der Bundesrepublik Deutschland. <u>Ausgenommen</u> davon sind Inseln, für den Individualverkehr nicht erreichbare Ortschaften sowie für LKW-Verkehr gesperrte Innenstädte und Straßen.
Möbel-Transport bis zur Verwendungsstelle, ohne Montage	Transport im Gebäude von der 1. verschließbaren Gebäudetür bis zur Verwendungsstelle, ohne Aufbau, ohne Montage		Wie Standard-Paket (s. oben), die Möbel müssen <u>auf normalem Wege</u> zur Verwendungsstelle transportiert werden können (keine Wendeltreppen, keine Einbringung durch Fenster o.ä.). Eine ausgefüllte Transportwegbeschreibung ist in der Regel erforderlich.
Möbel-Transport bis zur Verwendungsstelle und gebrauchsfertige Montage	Wie Paket A, zusätzlich gebrauchsfertige Montage inkl. ggf. erforderlichem Aufbau (z.B. bei Regalen) und Ausrichten		Wie Paket A
Separate Anfahrt ohne Möbelerlieferung	Anfahrt zur Durchführung von Serviceleistungen, Montagen usw.		Wie Standard-Lieferbedingungen
Avisierung der Lieferung per E-Mail oder Fax	Avisierung der Lieferung ca. 1-3 Tage vor geplantem Liefertermin *		Angabe der E-Mail-Adresse / Fax-Nr. des Fachhändlers oder des Endkunden
Ca.-Lieferwoche (Standard)	Voraussichtliche Lieferung innerhalb einer KW *		„Lieferung ca. KW 41“
Fix Lieferwoche	Verbindliche Lieferung innerhalb einer KW *		„Lieferung KW 41 Fix“, Absprache erforderlich!
Von - Bis - Termin	Verbindliche Lieferung innerhalb eines gewünschten Zeitraumes von mindestens drei Tagen *		„Lieferung vom 1.12. bis 3.12.“ Zeitraum mindestens 3 Tage Absprache erforderlich!
„Nicht früher“ - Termin	Verbindliche Lieferung ab einem gewünschten Liefertag *		„Lieferung ab 1.12., nicht früher“, Absprache erforderlich!
„Nicht später“ - Termin	Verbindliche Lieferung bis zu einem gewünschten Liefertag *		„Lieferung bis 1.12., nicht später“, Absprache erforderlich!
Tages - Fix - Termin	Verbindliche Lieferung an einem gewünschten Liefertag *	„Lieferung FIX am 1.12.“, Absprache erforderlich!	
Rücknahme von Ware (generell mit Kosten verbunden)	Zurücknahme bereits gelieferter/ gefertigter Ware aufgrund von Fehlbestellung, Kundenirrtum usw.	Einwandfreier und fabrikneuer Zustand. Nicht rücknahmefähig sind Sonderfertigungen, -farben usw.	

Aufgrund unserer individuellen, auftragsbezogenen Fertigung können Auftrags- und Terminänderungen nach erfolgter Auftragsbestätigung nur berücksichtigt werden, wenn dies fertigungstechnisch noch möglich ist. In jedem Fall muss eine Kostenbeteiligung berechnet werden, deren Höhe sich an dem tatsächlich entstandenen Aufwand orientiert.

* Generell erfolgen die LKW-Anlieferungen nur an Werktagen (Montag bis Freitag) von ca. 07:00 bis ca. 17:00 Uhr. Bei allen Terminarten muss die am Tag der Auftragsklarheit bestehende Mindest-Lieferzeit berücksichtigt werden.

Umkleide und Garderobe

C+P ist der Marktführer in Europa für Garderobenanlagen und -schränke auf der Basis von Stahl. Nennen Sie uns die Einrichtungsaufgabe – C+P hat für jeden Einsatzbereich die richtige Lösung!

Mit innovativen Ideen, wie z.B. neuartigen Belüftungskonzepten oder zukunftsweisenden Schließsystemen, setzt C+P immer wieder neue Maßstäbe.



Garderobenschränke
S 2000 Classic 28




Garderobenschränke
S 3000 Evolo 52



Garderobenschränke
S 6000 Cambio 86



Garderobenschränke
S 7000 Prefino 108





Schließfachschränke
S 4000 Intro /
S 5000 Resisto 136




Garderobenbänke
Basic, HPL und
Vitas 166



Wand- und Standgarderoben,
offene Garderoben und
Fächerschränke..... 174



**Branchen-
und Spezial-
lösungen..... 184**



Vielfältig und praxisgerecht.

Serie S 2000 CLASSIC

Serie S 3000 EVOLO



Das zeitlose Basisprogramm – komplett und kompetent..... 28

- Stabile Stahlkonstruktion mit hochwertiger Einbrennbeschichtung, viele Schrankvarianten
- 2 Abteillreiten, 5 verschiedene Fachhöhen
- Unterbau wahlweise mit Füßen, Sockel oder Sitzbank
- Fronten aus Stahl
- Belüftung durch CBL (Classic-Belüftungskonzept)
- Praxisorientierte Inneneinrichtungen
- Fächerschränke auch mit Türen aus Acrylgas erhältlich

Die Evolution eines Klassikers – mit starken Pluspunkten..... 52

- Stabile Stahlkonstruktion mit hochwertiger Einbrennbeschichtung, viele Schrankvarianten
- 2 Abteillreiten, 5 verschiedene Fachhöhen
- Unterbau wahlweise mit Füßen, Sockel, geräumige Aufbewahrungsbox oder Sitzbank
- Fronten aus Stahl oder MDF/HPL mit Holzdekor für noch attraktivere Optik
- Bessere Belüftung durch EBL (Evolvo-Belüftungskonzept)
- Praxisorientierte Inneneinrichtungen + Komforteinrichtungen in der Tür
- Starke Pluspunkte wie z.B. verwindungssteife Türen für mehr Einbruchsicherheit, integrierbare Nummerierung, Wechselfronten und vieles mehr! (siehe ab Seite 54)

	Abteillreiten	Unterschiedliche Fachhöhen	Nachträglich veränderbar	Großzügige Korpusshöhe	Unterbau Füße	Unterbau Sockel	Unterbau Sitzbank	Aufbewahrungsbox	Säulenunterbau	Installations-schräglach
S 2000 Classic	300/400	●	-	-	●	●	●	-	-	-
S 3000 Evolo	300/400	●	-	-	●	●	●	●	-	-
S 6000 Cambio	300/400	●	-	●	●	●	●	●	●	-
S 7000 Prefino	300/400	●	●	●	●	●	●	●	●	●

Serie S 6000 CAMBIO



Serie S 7000 PREFINO



Exzellente Technik und Design – für hohe Ansprüche

86

Für Cambio und Prefino

- Stabile Stahlkonstruktion mit hochwertiger Einbrennbeschichtung, viele Schrankvarianten
- 2 Abteillreiten, 6 verschiedene Fachhöhen
- Unterbau wahlweise mit Füßen, Sockel, geräumiger Aufbewahrungsbox oder Sitzbank
- Optimale Belüftung, wahlweise durch SBL-(Selbst-Belüftung), ZBL-(Zwangs-Belüftung) oder ZBLT-Konzept (Zwangs-Belüftung mit Trockner)

- Fronten aus Stahl oder HPL mit Holzdekor für noch attraktivere Optik
- Praxisorientierte Inneneinrichtungen, Komforteinrichtungen in der Tür + Zusatzausstattungen
- Weitere starke Pluspunkte wie z.B. doppelwandige, Körperschallgedämpfte Türen für optimale Stabilität, Design + Geräuschverhalten und vieles mehr! (siehe ab Seite 88)

Das Glanzlicht – für maximale Anforderungen

108

Zusätzlich für Prefino

- Großzügige Korpushöhe von 1850 mm (1950 mm inkl. Füßen oder Sockel), z.B. für komfortablere Unterbringung längerer Kleidungsstücke
- Fachhöhen auch nachträglich veränderbar
- Fronten aus Stahl, HPL mit Holzdekor, oder emailliertem Glas für noch attraktivere Optik
- Weitere starke Pluspunkte wie z.B. glatte Innenwände oder attraktive Verblendungen und vieles mehr! (siehe ab Seite 110)

Stahlfrenten	Holzdekorfronten	Glasfronten emailliert	Selbst-Belüftung	Zwangs-Belüftung	Standard-Einrichtungen	Komfort-Einrichtungen	Zusatz-Einrichtungen	Glatte Innenwände	Verschlussvarianten	Sicherheits-Drehriegel
●	-	-	CBL	-	●	-	-	-	●	-
●	MDF/HPL	-	EBL	-	●	●	-	-	●	●
●	HPL	-	SBL	ZBL	●	●	●	-	●	●
schallgedämpft	HPL	●	SBL	ZBL	●	●	●	●	●	●

Führend bei Korrosionsschutz und Qualitätssicherung.

Produkte von C+P sind seit vielen Jahren für ihren hohen Qualitätsstandard bekannt. Dieser gute Ruf basiert auf unserer Verpflichtung, alles zu tun, um Design mit fachmännischer Verarbeitung und Qualität zu verbinden. Die Liebe zum Detail ist uns dabei genauso wichtig wie ein gut abgestimmtes Produktprogramm.

Um unseren Qualitätsstandard zu halten und auszubauen, sind ständige Prüfungen und Testreihen notwendig. So prüfen wir z.B. in unserem hauseigenen Labor und der angeschlossenen Prüfkammer nicht nur Produktdetails (wie selbst in der Automobilindustrie wegen des aufwändigen Verfahrens üblich), sondern das komplette Produkt. Dabei kommen neueste wissenschaftliche Prüfmethode zur Anwendung.

Ein wichtiges und ständig zu beobachtendes Kriterium ist dabei die Oberfläche und der Korrosionsschutz, insbesondere bei unseren Stahl-Spinden.

Bei uns können Sie die für Ihren Anwendungsbereich passende Korrosionsschutz-Klasse wählen:

Als einer der weltweit ersten Anbieter stellt C+P eine eigene Werksnorm mit Korrosionsschutz-Klassen vor. Diese beruht auf jahrzehntelanger Erfahrung und auf praxisnahen, wissenschaftlichen Untersuchungen. Nutzen Sie den Informationsvorsprung und die Kompetenz eines marktführenden Herstellers von Umkleide- und Garderobenlösungen! Die nachfolgenden Tabellen geben Ihnen einen Überblick.



Physikalisches Prüflabor bei C+P







Prüfung der FE-Phosphatierung unserer Vorbehandlungsanlage



Haftungsprüfung: Beurteilung der Haftung von Beschichtungen auf jedem Untergrund

Korrosionsschutzklassen nach C+P Werksnorm

Korrosionsschutzklassen	Klasse I Trockenbereiche	Klasse II Feuchtbereiche	Klasse III Nassbereiche	Klasse IV Extrembereiche
	Möbel zum Aufstellen in trockenen und normal belüfteten Räumen*	Möbel, die in Räumen mit erhöhter Luftfeuchtigkeit stehen	Möbel für Nassbereiche mit sehr hoher Luftfeuchtigkeit, z.B. Schwimmbäder	Möbel für extreme Klimabedingungen wie in Solbädern, Schlachthöfen u.ä.
Ausführung	Stahlblech	Stahlblech elektrolytisch verzinkt und beschichtet	Spezial-Aluminiumblech, mengen- und objektabhängig	Edelstahl 1.4301 gebürstet
Beschichtung	Hochwertige Einbrennbeschichtung	Hochwertige Einbrennbeschichtung	Hochwertige Einbrennbeschichtung	-
Zugelassene Reinigungsmittel	siehe rechte Seite „Empfehlung von Reinigungsmitteln“	siehe rechte Seite „Empfehlung von Reinigungsmitteln“	siehe rechte Seite „Empfehlung von Reinigungsmitteln“	siehe rechte Seite „Empfehlung von Reinigungsmitteln“
Gewährleistung	5 Jahre 	5 Jahre 	10 Jahre 	15 Jahre 
Mehrpreise	ohne Mehrpreis, da C+P Standard	siehe Seite 48 und 81	objektbezogen	Edelstahl-Garderobenschränke auf Anfrage

* Bei Einsatz der Schränke in öffentlichen Bereichen, in denen während der Wintermonate mit erhöhter Streusalzbelastung zu rechnen ist, wird die Ausführung aus elektrolytisch verzinktem Stahlblech sowie der Einsatz von Schuhschalen empfohlen.

Für alle Korrosionsschutz-Klassen gelten die Einstufungen nur bei unverletzter Oberfläche.

Hinweis: Korrosionsschutzgeschützte Schlösser für Nassbereiche finden Sie auf Seite 50/51 (Bestell-Nr. 0008-72, mit Messingschlüssel).



Folgende Testmethoden werden regelmäßig im C+P Prüflabor angewendet

DIN 50021	Salzsprühnebeltest mit anschließender Prüfung nach DIN 53167
DIN 50017	Kondensationstest mit anschließender Prüfung nach DIN 53209
DIN 53151	Gitterschnittprüfung
DIN 67530	Glanzwertbestimmung
DIN 53153	Eindruckwiderstand nach Buchholz
DIN 5033	Farbmessung



Salzsprühkammer mit zwei Garderobenschränken, die als komplettes Produkt nach DIN 50021 bei C+P geprüft werden.

Empfehlung von Reinigungsmitteln für beschichtete Oberflächen

Hier einige Empfehlungen unseres Lieferanten für Beschichtungsmaterial:

- Bitte verwenden Sie nach Möglichkeit reines Wasser, evtl. mit geringen Zusätzen von neutralen oder ganz schwach alkalischen Waschmitteln. Durch Hilfe von weichen, nicht scheuernden Tüchern oder Lappen kann eine mechanische Reinigungskomponente hinzugefügt werden.
- Keine Dampfstrahlgeräte benutzen.
- Keine kratzenden, schleifenden Mittel (abrasive Reinigung) anwenden.
- Keine organischen Lösungsmittel, die Ester, Ketone, Alkohole, Aromate, Glyköläther, halogenierte Kohlenwasserstoffe oder dergleichen enthalten, verwenden.
- Keine Reinigungsmittel unbekannter Zusammensetzung benutzen.

Wichtig:

Alle Waschmittel sind unmittelbar mit reinem kaltem Wasser abzuspülen.

Welches Schließsystem für welche Anwendung?

Eines für alles? Das war einmal. So vielfältig wie die heutigen Anwendungen sind die Schließsystem-Lösungen von C+P. Zur ersten Orientierung finden Sie auf dieser Doppelseite einen Überblick über die wichtigsten Möglichkeiten. Gerne beraten wir Sie objektbezogen.

Mechanische Schließsysteme



Drehriegelverschluss für Vorhangschloss



Sicherheits-Drehriegel für Vorhangschloss




Zylinderschloss bis 1.000 verschiedene Schließungen



Zylinderschloss bis 6.000 verschiedene Schließungen

Sicherheit	★	★★★	★★	★★★
Komfort	★	★★	★★★	★★★
S 2000 Classic	✓	●	●	●
S 3000 Evolo	-	✓	●	●
S 4000 Intro	-	●	✓	●
S 5000 Resisto	-	●	✓	●
S 6000 Cambio	-	●	✓	●
S 7000 Prefino	-	●	✓	●

Elektronische Schließsysteme



Offline PIN-Schloss



Offline PIN- oder RFID-Schloss

Sicherheit		★★★	★★★★★
Komfort		★★★★★	★★★★★
S 2000 Classic		○	○
S 3000 Evolo		●	●
S 4000 Intro		●	●
S 5000 Resisto		●	●
S 6000 Cambio		●	●
S 7000 Prefino		●	●

Schließsysteme für Stahl-Garderobenschränke

✓ serienmäßig - nicht verfügbar ● optimal geeignet ◐ bedingt geeignet ○ weniger geeignet



Zylinderschloss bis 10.000 Schließungen als Bahnschloss



Zylinderschloss mit Hauptschließanlage (mit/ohne Sich.-Schein)



Münzautomatenschloss als Pfand- oder Kassierschloss



Ticketschloss

	★★★★	★★★★ / ★★	★★★	★★★
Sicherheit	★★★★	★★★★ / ★★	★★★	★★★
Komfort	★★★	★★★	★★★	★★★★★
S 2000 Classic	○	●	●	●
S 3000 Evolvo	◐	●	●	●
S 4000 Intro	●	●	●	●
S 5000 Resisto	●	●	●	●
S 6000 Cambio	●	●	●	●
S 7000 Prefino	●	●	●	●



Online-Schließsystem mit zentralem Info-Terminal, mit PIN oder Transponder/Datenträger



Online-Schließsystem mit zentraler Control-Unit, mit PIN oder Transponder/Datenträger



	★★★★	★★★★	★★★★	★★★★
Sicherheit	★★★★	★★★★	★★★★	★★★★
Komfort	★★★★	★★★★	★★★★	★★★★
S 2000 Classic	○	○	○	○
S 3000 Evolvo	◐	◐	◐	◐
S 4000 Intro	●	●	●	●
S 5000 Resisto	●	●	●	●
S 6000 Cambio	●	●	●	●
S 7000 Prefino	●	●	●	●

Der Klassiker: S 2000 CLASSIC



Das Classic-Belüftungs-Konzept:

Arbeitet durch den zurückgesetzten Sockel selbst bei dieser Schrankvariante perfekt – und bietet ein deutliches Plus über die von der DIN 4547 geforderte Belüftung hinaus!



Die Lüftungsöffnungen hinten im Schrankboden sorgen für optimale Luftzirkulation und Trocknung im Abteil (siehe Grafik). Bei Sockelschränken erfolgt die Entlüftung über Öffnungen oberhalb des zurückgesetzten Sockels.



Weitere Einrichtungsbeispiele aus der Praxis eines Marktführers finden Sie im Classic Produktserien-Prospekt oder im Internet unter www.cp.de/classic



Das zeitlose Basisprogramm.



Drehriegelverschluss:
Für Vorhangschlösser mit Biegelstärke 4,5-6,5 mm.



Zylinderschloss:
Mit zwei Schlüsseln, auch als Hauptschließanlage lieferbar.



SAFE-O-MAT-Schloss:
Als Pfand- oder Kassierschloss mit Twin-Coin-Funktion.



Stabile Stahlkonstruktion:
Türen rechts angeschlagen, in Drehbolzen gelagert mit mittiger Verstärkung für hohe Stabilität, Lüftungsschlitzen und eingestanztem Etikettenrahmen.

Garderobenschränke



Garderobenschränke 30



Mehrzweckschränke 38



**Garderobenschränke
doppelstöckig** 40



Fächerschränke 42



**Einsteckbarer Ablageboden
und stabile Garderobenstange
aus Ovalprofil:** Mit 3 verdreh-
sicheren Schiebehaken für jedes
Abteil.



Abteilboden glatt auskehrbar:
(Modelle 8030 und 8040
mit Reinigungsöffnungen).



Schrankfüße aus Kunststoff:
Erhöhter Korrosionsschutz für den
Schrank!



**Höhenverstellung der Schrank-
füße:** Optional erhältlich, siehe
Seite 49.

S 2000 CLASSIC

Das bietet die Serie S 2000 Classic:

- Stabile Stahlkonstruktion mit hochwertiger Einbrennbeschichtung
- 2 Abteibreiten, 5 verschiedene Fachhöhen
- Unterbau wahlweise mit Füßen, Sockel oder Sitzbank
- Belüftung durch CBL (Classic-Belüftungskonzept)
- Türen rechts angeschlagen, in Drehbolzen gelagert mit mittiger Verstärkung für hohe Stabilität, Lüftungsschlitzen und eingestanztem Etikettenrahmen
- Türanschlagdämpfer serienmäßig
- Leichte Innenreinigung durch glatt auskehrbaren Abteiboden (Modelle 8030 und 8040 mit Reinigungsöffnungen)
- Einsteckbarer Ablageboden und stabile Garderobenstange aus Ovalprofil mit 3 verdrehsicheren Schiebehaken für jedes Abteil
- Drehriegelverschluss für Vorhangschloss als praktische Basisausstattung
- **Schränkfüße (z.B. bei Modell 8010) aus Kunststoff = erhöhter Korrosionsschutz für den Schrank!**
- Füße bei Korpusfarbe RAL 7035 in Lichtgrau, bei allen anderen Korpusfarben in Schwarz ausgeführt
- Sitzbänke mit verstellbaren Bodengleitern für einfachen Niveaueausgleich (10 mm)



Schränke mit Füßen

auf 150 mm hohen Füßen, Tiefe 500 mm.
Lichte Durchlassmaße pro Tür:
1600 x 230/330 x 465 (H x B x T)



1. Maße und Ausführung



Breite	320	420	610	810
Höhe	1850	1850	1850	1850
Abteile	1 x 300	1 x 400	2 x 300	2 x 400
FKZ	2	3	4	5
Bestell-Nr.	8010-10	8010-12	8010-20	8010-22
Preis				

Schränke mit Sockel

auf 100 mm hohem Sockel, Tiefe 500 mm.
Lichte Durchlassmaße pro Tür:
1600 x 230/330 x 465 (H x B x T)



1. Maße und Ausführung



Breite	320	420	610	810
Höhe	1800	1800	1800	1800
Abteile	1 x 300	1 x 400	2 x 300	2 x 400
FKZ	2	3	4	5
Bestell-Nr.	8020-10	8020-12	8020-20	8020-22
Preis				

2. Korpus- und Türen-Farbe



Bitte wählen (Farbübersicht siehe Katalogende) 487

Garderobenschränke



Bestell-Nr.
8020-40 (mit Sockel)



C+P Doppel-Garderobenhaken:
Ovale Spezial-Garderobenstange
mit verdrehsicheren Doppelschiebe-
haken. Enorme Tragkraft und
hoher Bedienungskomfort.

Bestell-Nr. 8010-20 (mit Füßen)



1.

900	1200	1190	1590	1480
1850	1850	1850	1850	1850
3 x 300	3 x 400	4 x 300	4 x 400	5 x 300
5	6	6	8	8
8010-30	8010-32	8010-40	8010-42	8010-50



1.

900	1200	1190	1590	1480
1800	1800	1800	1800	1800
3 x 300	3 x 400	4 x 300	4 x 400	5 x 300
5	6	6	8	8
8020-30	8020-32	8020-40	8020-42	8020-50

+

Zubehör

Zusatzausstattung, Verschlüsse 48 - 51

Garderobenschränke mit Sitzbank

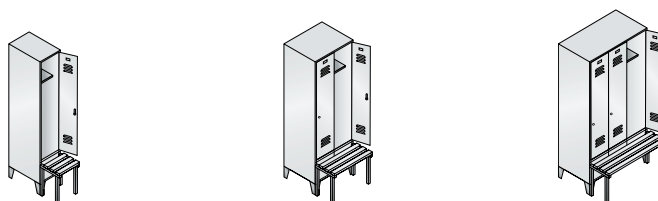
Sitzleisten für Modelle 8030, 8040 und 8050 standardmäßig aus Buche-Hartholz, im Profil ca. 60 x 35 mm, allseitig gehobelt, oben abgerundet, klarlackiert mit naturgegebenen Farbunterschieden. Sitzleisten aus Kunststoff ohne Mehrpreis lieferbar. Standardfarbe der Sitzbank-Untergestelle: Schwarzgrau RAL 7021.

Sitzhöhe: 420 mm
Sitztiefe: 315 mm
Schrankschranktiefe: 500/815 mm

Lieferung von Schrank und Bank erfolgt getrennt zur einfachen Selbstmontage.

Schränke mit vorgebauter Sitzbank

auf 150 mm hohen Füßen mit verkürzten Türen, Tiefe 500 mm.
 Lichte Durchlassmaße pro Tür:
 1315 x 230/330 x 465 mm (H x B x T)



1. Maße und Ausführung



Breite	320	420	610	810	900	1200
Höhe	1850	1850	1850	1850	1850	1850
Abteile	1 x 300	1 x 400	2 x 300	2 x 400	3 x 300	3 x 400
FKZ	2	3	4	5	5	6
Bestell-Nr.	8030-10	8030-12	8030-20	8030-22	8030-30	8030-32
Preis						

Schränke mit tiefergelegtem Sitzbank-Untergestell

mit verkürzten Türen, Tiefe 500 mm.
 Lichte Durchlassmaße pro Tür:
 1315 x 230/330 x 465 mm (H x B x T)



1. Maße und Ausführung



Breite	320	420	610	810	900	1200
Höhe	1850	1850	1850	1850	1850	1850
Abteile	1 x 300	1 x 400	2 x 300	2 x 400	3 x 300	3 x 400
FKZ	2	3	4	5	5	6
Bestell-Nr.	8040-10	8040-12	8040-20	8040-22	8040-30	8040-32
Preis						

Schränke mit untergebauter Sitzbank

Tiefe 500 mm.
 Lichte Durchlassmaße pro Tür:
 1600 x 230/330 x 465 mm (H x B x T)



1. Maße und Ausführung



Breite	320	420	610	810	900	1200
Höhe	2090	2090	2090	2090	2090	2090
Abteile	1 x 300	1 x 400	2 x 300	2 x 400	3 x 300	3 x 400
FKZ	2	3	4	5	5	6
Bestell-Nr.	8050-10	8050-12	8050-20	8050-22	8050-30	8050-32
Preis						

2. Korpus- und Türen-Farbe



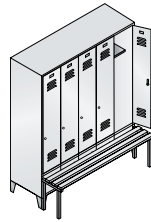
Bitte wählen (Farbübersicht siehe Katalogende) 487

+ Schuhrost

für Modelle 8030, 8050 49

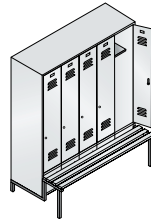
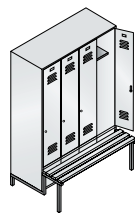
Garderobenschränke

+ Sitzleisten aus Kunststoff	Lichtgrau	Blaugrau	Schwarzgrau
+ Bestell-Nr.	+ 8000-7035	+ 8000-7031	+ 8000-7021
+ Mehrpreis			



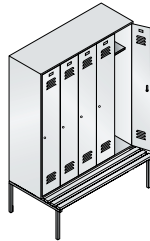
Bestell-Nr. 8030-30

1.	1190	1590	1480
	1850	1850	1850
	4 x 300	4 x 400	5 x 300
	6	8	8
	8030-40	8030-42	8030-50



Bestell-Nr. 8040-40

1.	1190	1590	1480
	1850	1850	1850
	4 x 300	4 x 400	5 x 300
	6	8	8
	8040-40	8040-42	8040-50



Bestell-Nr. 8050-40
+ 8000-7035 (Kunststoff-Sitzleisten Lichtgrau)
+ 4 x 8050-7010 (Schuhrost, Mehrpreis)

1.	1190	1590	1480
	2090	2090	2090
	4 x 300	4 x 400	5 x 300
	6	8	8
	8050-40	8050-42	8050-50

+ Zubehör	Zusatzausstattung, Verschlüsse	48	-	51
------------------	--------------------------------------	----	---	----

S 2000 CLASSIC

Garderobenschränke mit paarweise zueinanderschlagenden Türen

für gemeinsamen Verschluss von zwei Abteilen zur Nutzung durch eine Person, z.B. zur Unterbringung von **Straßen- und Berufskleidung**. Sitzleisten für Modelle 8032, 8042 und 8052 standardmäßig aus Buche-Hartholz, im Profil ca. 60 x 35 mm, allseitig gehobelt, oben abgerundet, klarlackiert mit naturgegebenen Farbunterschieden. Sitzleisten aus Kunststoff ohne Mehrpreis lieferbar. Standardfarbe der Sitzbank-Untergestelle: Schwarzgrau RAL 7021.

Lieferung von Schrank und Bank erfolgt getrennt zur einfachen Selbstmontage.

Allgemeine Schrankbeschreibung siehe Seite 30.

Schränke mit Sitzbänken

Sitzhöhe: 420 mm
Sitztiefe: 315 mm
Schranksiefe: 500/815 mm



Bestell-Nr. 8022-22
+ 8001-303 (Türen glatt)

Schränke mit Füßen

auf 150 mm hohen Füßen, Tiefe 500 mm.
Lichte Durchlassmaße pro Tür:
1600 x 230/330 x 465 mm (H x B x T)



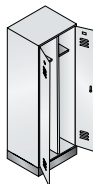
1. Maße und Ausführung



	610	810	1190	1590
Breite	610	810	1190	1590
Höhe	1850	1850	1850	1850
Abteile	2 x 300	2 x 400	4 x 300	4 x 400
für Personen	1	1	2	2
FKZ	4	5	6	8
Bestell-Nr.	8012-20	8012-22	8012-40	8012-42
Preis				

Schränke mit Sockel

auf 100 mm hohem Sockel, Tiefe 500 mm.
Lichte Durchlassmaße pro Tür:
1600 x 230/330 x 465 mm (H x B x T)



1. Maße und Ausführung



	610	810	1190	1590
Breite	610	810	1190	1590
Höhe	1800	1800	1800	1800
Abteile	2 x 300	2 x 400	4 x 300	4 x 400
für Personen	1	1	2	2
FKZ	4	5	6	8
Bestell-Nr.	8022-20	8022-22	8022-40	8022-42
Preis				

2. Korpus- und Türen-Farbe



Bitte wählen (Farbübersicht siehe Katalogende) 487



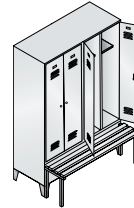
Bestell-Nr. 8052-40 + 8000-7035
(Kunststoff-Sitzleisten Lichtgrau)

+ **Sitzleisten aus Kunststoff**

	Lichtgrau	Blaugrau	Schwarzgrau
+ Bestell-Nr.	+ 8000-7035	+ 8000-7031	+ 8000-7021
+ Mehrpreis			

Schränke mit vorgebauter Sitzbank

auf 150 mm hohen Füßen, mit verkürzten Türen, Tiefe 500 mm.
Lichte Durchlassmaße pro Tür:
1315 x 230/330 x 465 mm (H x B x T)



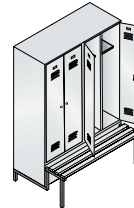
1. **Maße und Ausführung**

Breite	610	810	1190	1590
Höhe	1850	1850	1850	1850
Abteile	2 x 300	2 x 400	4 x 300	4 x 400
für Personen	1	1	2	2
FKZ	4	5	6	8
Bestell-Nr.	8032-20	8032-22	8032-40	8032-42
Preis				



Schränke mit tiefergelegtem Sitzbank-Untergestell

mit verkürzten Türen, Tiefe 500 mm.
Lichte Durchlassmaße pro Tür:
1315 x 230/330 x 465 mm (H x B x T)



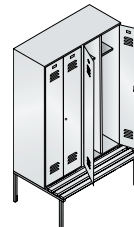
1. **Maße und Ausführung**

Breite	610	810	1190	1590
Höhe	1850	1850	1850	1850
Abteile	2 x 300	2 x 400	4 x 300	4 x 400
für Personen	1	1	2	2
FKZ	4	5	6	8
Bestell-Nr.	8042-20	8042-22	8042-40	8042-42
Preis				



Schränke mit untergebauter Sitzbank

Tiefe 500 mm.
Lichte Durchlassmaße pro Tür:
1600 x 230/330 x 465 mm (H x B x T)



1. **Maße und Ausführung**

Breite	610	810	1190	1590
Höhe	2090	2090	2090	2090
Abteile	2 x 300	2 x 400	4 x 300	4 x 400
für Personen	1	1	2	2
FKZ	4	5	6	8
Bestell-Nr.	8052-20	8052-22	8052-40	8052-42
Preis				



+ **Zubehör**
Zusatzausstattung, Verschlüsse 48 - 51

+ **Schuhrost**
für Modelle 8032, 8052 49

Garderobenschränke mit einer Tür über zwei Abteile

zur Nutzung durch eine Person, z.B. zur Unterbringung von **Straßen- und Berufskleidung**. Sitzleisten für Modelle 8250 standardmäßig aus Buche-Hartholz, im Profil ca. 60 x 35 mm, allseitig gehobelt, oben abgerundet, klarlackiert mit naturgegebenen Farbunterschieden. Sitzleisten aus Kunststoff ohne Mehrpreis lieferbar. Standardfarbe der Sitzbank-Untergestelle: Schwarzgrau RAL 7021.

Lieferung von Schrank und Bank erfolgt getrennt zur einfachen Selbstmontage.

Allgemeine Schrankbeschreibung siehe Seite 30.

Schränke mit Sitzbänken

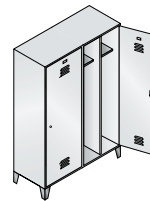
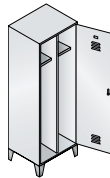
Sitzhöhe: 420 mm
Sitztiefe: 315 mm
Schranktiefe: 500/815 mm



Bestell-Nr. 8210-40

Schränke mit Füßen

auf 150 mm hohen Füßen, Tiefe 500 mm.
 Lichte Durchlassmaße pro Tür:
 1600 x 230 x 465 mm (H x B x T)



1. Maße und Ausführung



Breite	610	1190
Höhe	1850	1850
Abteile	2 x 300	4 x 300
für Personen	1	2
FKZ	4	6
Bestell-Nr.	8210-20	8210-40
Preis		

2. Korpus- und Türen-Farbe

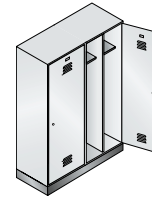
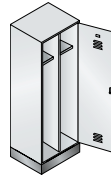


Bitte wählen (Farbübersicht siehe Katalogende) 487



Schränke mit Sockel

auf 100 mm hohem Sockel, Tiefe 500 mm.
Lichte Durchlassmaße pro Tür:
1600 x 230 x 465 mm (H x B x T)



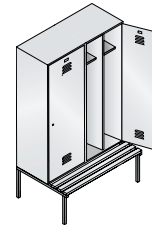
1. Maße und Ausführung

Breite	610	1190
Höhe	1800	1800
Abteile	2 x 300	4 x 300
für Personen	1	2
FKZ	4	6
Bestell-Nr.	8220-20	8220-40
Preis		



Schränke mit untergebauter Sitzbank

Tiefe 500 mm.
Lichte Durchlassmaße pro Tür:
1600 x 230 x 465 mm (H x B x T)



1. Maße und Ausführung

Breite	610	1190
Höhe	2090	2090
Abteile	2 x 300	4 x 300
für Personen	1	2
FKZ	4	6
Bestell-Nr.	8250-20	8250-40
Preis		



+ Sitzleisten aus Kunststoff	Lichtgrau	Blaugrau	Schwarzgrau
	+ Bestell-Nr. + 8000-7035	+ 8000-7031	+ 8000-7021
	+ Mehrpreis		

+ Zubehör	Zusatzausstattung, Verschlüsse	48	51
------------------	--------------------------------------	----	----

+ Schuhrost	für Modelle 8250.....	49
--------------------	-----------------------	----



Bestell-Nr. 8250-40



S 2000 CLASSIC

Wäsche-Garderoben- und Raumpflegeschränke

Türen zueinanderschlagend mit einem gemeinsamen Drehriegelverschluss für Vorhangschloss, Einlegeböden nicht höhenverstellbar. Allgemeine Schrankbeschreibung siehe Seite 30.



+ Türen glatt

bei allen Schrankmodellen S 2000 Classic ohne Lüftungsschlitze, ohne Etikettenrahmen, sehr reinigungsfreundlich



Ausführung
+ Bestell-Nr.
+ Mehrpreis

glatt
+ 8001-303

Bestell-Nr. 8160-20, 8120-00, 8222-20B

Schränke mit Füßen

auf 150 mm hohen Füßen, Tiefe 500 mm

1. Maße und Ausführung

Breite	610	810	610	810
Höhe	1850	1850	1850	1850
Abteile	2 x 300	2 x 400	2 x 300	2 x 400
Beschreibung	Wäsche-Garderobenschränke links 4 Einlegeböden, rechts Ablageboden mit stabiler Garderobenstange aus Ovalprofil und 3 verdrehsicheren Schiebehaken		Raumpflege-Geräteschränke links der verkürzten Trennwand 4 Gefache, rechts stabile Stange aus Ovalprofil mit 6 verdrehsicheren Schiebehaken	
FKZ	4	5	4	5
Bestell-Nr.	8060-20	8060-22	8110-00	8110-02
Preis				

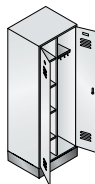


Schränke mit Sockel

auf 100 mm hohem Sockel, Tiefe 500 mm

1. Maße und Ausführung

Breite	610	810	610	810
Höhe	1800	1800	1800	1800
Abteile	2 x 300	2 x 400	2 x 300	2 x 400
Beschreibung	siehe oben		siehe oben	
FKZ	4	5	4	5
Bestell-Nr.	8160-20	8160-22	8120-00	8120-02
Preis				



2. Korpus- und Türen-Farbe



Bitte wählen (Farbübersicht siehe Katalogende) 487

Wäsche- und Aufbewahrungsschränke

Türen mit Drehriegelverschluss, Einlegeböden nicht höhenverstellbar.
Allgemeine Schrankbeschreibung siehe Seite 30.



Bestell-Nr.
8020-20B

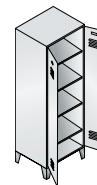
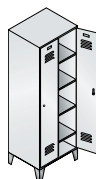


Bestell-Nr.
8022-20B



Schränke mit Füßen

auf 150 mm hohen Füßen,
Tiefe 500 mm



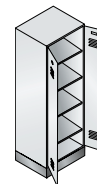
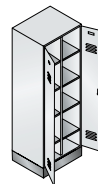
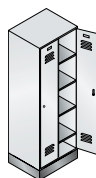
1. Maße und Ausführung

	610	810	610	810	610
Breite	610	810	610	810	610
Höhe	1850	1850	1850	1850	1850
Abteile	2 x 300	2 x 400	2 x 300	2 x 400	1 x 600
Beschreibung	mit einzel verschließbaren Türen (beide rechts angeschlagen)		mit zueinanderschlagenden Türen (gemeinsamer Verschluss)		mit zueinanderschlagenden Türen, ohne Trennwand, 4 durchgehende Einlegeböden (2-Riegel-Verschluss)
FKZ	4	5	4	5	4
Bestell-Nr.	8010-20B	8010-22B	8012-20B	8012-22B	8212-20B
Preis					



Schränke mit Sockel

auf 100 mm hohem Sockel,
Tiefe 500 mm



1. Maße und Ausführung

	610	810	610	810	610
Breite	610	810	610	810	610
Höhe	1800	1800	1800	1800	1800
Abteile	2 x 300	2 x 400	2 x 300	2 x 400	1 x 600
Beschreibung	siehe oben		siehe oben		siehe oben
FKZ	4	5	4	5	4
Bestell-Nr.	8020-20B	8020-22B	8022-20B	8022-22B	8222-20B
Preis					



S 2000 CLASSIC

Doppelstöckige Garderobenschränke mit Drehriegelverschluss

Garderobenschränke, doppelstöckig, 2 Abteile übereinander, pro Abteil 1 Tür, stabile Garderobenstange aus Ovalprofil und 3 verdrehsichere Schiebehaken, Türen oben und unten mit reinigungsfreundlichem Belüftungslochbild, eingestanztem Etikettenrahmen und Drehriegelverschluss für Vorhangs Schloss.

Allgemeine Schrankbeschreibung siehe Seite 30.



Bestell-Nr. 8310-20



Bestell-Nr. 8320-30

Schränke mit Füßen

auf 150 mm hohen Füßen, Tiefe 500 mm.
Lichte Durchlassmaße pro Tür:
786 x 230/330 x 465 mm (H x B x T)



1. Maße und Ausführung



	610	810	900	1200	1190	1590
Breite	610	810	900	1200	1190	1590
Höhe	1850	1850	1850	1850	1850	1850
Abteile	2 x 300	2 x 400	3 x 300	3 x 400	4 x 300	4 x 400
FKZ	4	5	5	6	6	8
Bestell-Nr.	8310-20	8310-22	8310-30	8310-32	8310-40	8310-42
Preis						

Schränke mit Sockel

auf 100 mm hohem Sockel, Tiefe 500 mm.
Lichte Durchlassmaße pro Tür:
786 x 230/330 x 465 mm (H x B x T)



1. Maße und Ausführung



	610	810	900	1200	1190	1590
Breite	610	810	900	1200	1190	1590
Höhe	1800	1800	1800	1800	1800	1800
Abteile	2 x 300	2 x 400	3 x 300	3 x 400	4 x 300	4 x 400
FKZ	4	5	5	6	6	8
Bestell-Nr.	8320-20	8320-22	8320-30	8320-32	8320-40	8320-42
Preis						

2. Korpus- und Türen-Farbe



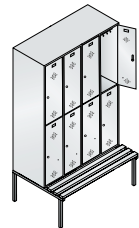
Bitte wählen (Farbübersicht siehe Katalogende) 487

Doppelstöckige Garderobenschränke



Schränke mit untergebauter Sitzbank

Sitzhöhe 420 mm, Sitztiefe 315 mm,
Schranksiefe 500/815 mm.
Lichte Durchlassmaße pro Tür:
786 x 230/330 x 465 mm (H x B x T)



1. Maße und Ausführung

Breite	610	810	900	1200	1190	1590
Höhe	2090	2090	2090	2090	2090	2090
Abteile	2 x 300	2 x 400	3 x 300	3 x 400	4 x 300	4 x 400
FKZ	4	5	5	6	6	8
Bestell-Nr.	8350-20	8350-22	8350-30	8350-32	8350-40	8350-42
Preis						



+ Sitzleisten aus Kunststoff	Lichtgrau	Blaugrau	Schwarzgrau
	+ Bestell-Nr.	+ 8000-7035	+ 8000-7031
+ Mehrpreis			

+ Zubehör	
Zusatzausstattung, Verschlüsse	48 - 51

+ Schuhrost	
für Modelle 8350.....	49



Bestell-Nr. 8350-30
+ 0008-70
(Drehzylinderschloss)

Fächerschränke mit Stahlüren

Türen einwandig glatt, ohne Belüftungslochbild und ohne Etikettenrahmen (bei Bedarf bitte zusätzlichen Kunststoff-Etikettenrahmen Best.-Nr. 8500-15, Seite 49, bestellen).

Abteillebreite 400 mm auch für Motorradhelme geeignet. **Jede Tür mit Zylinderschloss** und zwei Schlüsseln. Die Böden der Fächer werden generell in Korpusfarbe ausgeführt.

Allgemeine Schrankbeschreibung siehe Seite 30.

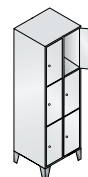
Achtung:

Bei allen Modellen **kein 3-Riegel-Verschluss** (von Seite 50) möglich.

Bei öffentlich zugänglichen Fächern empfehlen wir Türöffnungsbegrenzer, siehe Seite 47.

Schränke mit 3 Fächern übereinander

auf 150 mm hohen **Füßen**, Tiefe 500 mm.
Lichte Durchlassmaße pro Fach:
510 x 230/330 x 465 mm (H x B x T)



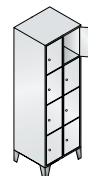
1. Maße und Ausführung



Breite	320	420	610	810
Höhe	1850	1850	1850	1850
Abteile	1 x 300	1 x 400	2 x 300	2 x 400
FKZ	3	4	5	6
Bestell-Nr.	8010-103	8010-123	8010-203	8010-223
Preis				

Schränke mit 4 Fächern übereinander

auf 150 mm hohen **Füßen**, Tiefe 500 mm.
Lichte Durchlassmaße pro Fach:
375 x 230/330 x 465 mm (H x B x T)



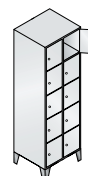
1. Maße und Ausführung



Breite	320	420	610	810
Höhe	1850	1850	1850	1850
Abteile	1 x 300	1 x 400	2 x 300	2 x 400
FKZ	3	4	5	6
Bestell-Nr.	8010-104	8010-124	8010-204	8010-224
Preis				

Schränke mit 5 Fächern übereinander

auf 150 mm hohen **Füßen**, Tiefe 500 mm.
Lichte Durchlassmaße pro Fach:
295 x 230/330 x 465 mm (H x B x T)



1. Maße und Ausführung



Breite	320	420	610	810
Höhe	1850	1850	1850	1850
Abteile	1 x 300	1 x 400	2 x 300	2 x 400
FKZ	4	5	6	7
Bestell-Nr.	8010-105	8010-125	8010-205	8010-225
Preis				

2. Korpus- und Türen-Farbe



Bitte wählen (Farbübersicht siehe Katalogende) 487

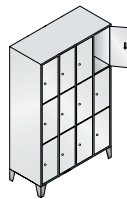
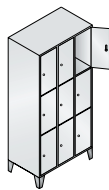
+ **Stahl-Sockel**
anstelle der FüÙe, Ausführung in Korpusfarbe,
100 mm Sockelhöhe, Schrankhöhe 1800 mm



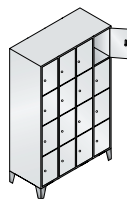
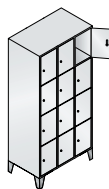
Breite	320	420	610	810	900	1200	1190
+ Bestell-Nr.	8020-...	8020-...	8020-...	8020-...	8020-...	8020-...	8020-...
+ Mehrpreis							



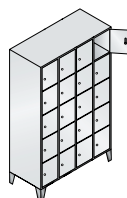
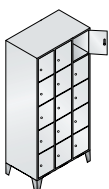
Bestell-Nr. 8010-103



1.	900	1200	1190
	1850	1850	1850
	3 x 300	3 x 400	4 x 300
	6	7	7
	8010-303	8010-323	8010-403



1.	900	1200	1190
	1850	1850	1850
	3 x 300	3 x 400	4 x 300
	6	7	7
	8010-304	8010-324	8010-404



1.	900	1200	1190
	1850	1850	1850
	3 x 300	3 x 400	4 x 300
	7	8	8
	8010-305	8010-325	8010-405



Bestell-Nr. 8010-404



Bestell-Nr. 8020-305

Fächerschränke mit Stahltüren und Sichtfenstern aus Acrylglas

Türen einwandig glatt, ohne Belüftungslochbild und ohne Etikettenrahmen (bei Bedarf bitte zusätzlichen Kunststoff-Etikettenrahmen Best.-Nr. 8500-15, Seite 49, bestellen). Acrylglas 3 mm stark, innen fest verklebt.

Abteillebreite 400 mm auch für Motorradhelme geeignet. **Jede Tür mit Zylinderschloss** und zwei Schlüsseln. Die Böden der Fächer werden generell in Korpusfarbe ausgeführt.

Allgemeine Schrankbeschreibung siehe Seite 30.

Achtung:

Bei allen Modellen **kein 3-Riegel-Verschluss** (von Seite 50) möglich.

Bei öffentlich zugänglichen Fächern empfehlen wir Türöffnungsbegrenzer, siehe Seite 47.

Schränke mit 3 Fächern übereinander

auf 150 mm hohen **Füßen**, Tiefe 500 mm.
Lichte Durchlassmaße pro Fach:
510 x 230/330 x 465 mm (H x B x T)



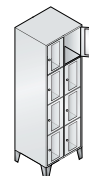
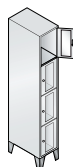
1. Maße und Ausführung



Breite	320	420	610	810
Höhe	1850	1850	1850	1850
Abteile	1 x 300	1 x 400	2 x 300	2 x 400
FKZ	3	4	5	6
Bestell-Nr.	8010A103	8010A123	8010A203	8010A223
Preis				

Schränke mit 4 Fächern übereinander

auf 150 mm hohen **Füßen**, Tiefe 500 mm.
Lichte Durchlassmaße pro Fach:
375 x 230/330 x 465 mm (H x B x T)



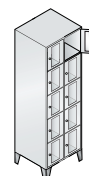
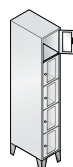
1. Maße und Ausführung



Breite	320	420	610	810
Höhe	1850	1850	1850	1850
Abteile	1 x 300	1 x 400	2 x 300	2 x 400
FKZ	3	4	5	6
Bestell-Nr.	8010A104	8010A124	8010A204	8010A224
Preis				

Schränke mit 5 Fächern übereinander

auf 150 mm hohen **Füßen**, Tiefe 500 mm.
Lichte Durchlassmaße pro Fach:
295 x 230/330 x 465 mm (H x B x T)



1. Maße und Ausführung



Breite	320	420	610	810
Höhe	1850	1850	1850	1850
Abteile	1 x 300	1 x 400	2 x 300	2 x 400
FKZ	4	5	6	7
Bestell-Nr.	8010A105	8010A125	8010A205	8010A225
Preis				

2. Korpus- und Türen-Farbe



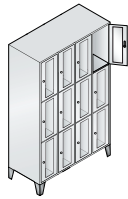
Bitte wählen (Farbübersicht siehe Katalogende) 487

Fächerschränke mit Sichtfenstern

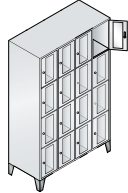
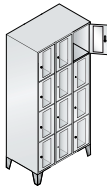
+ **Stahl-Sockel**
anstelle der FüÙe, Ausführung in Korpusfarbe,
100 mm Sockelhöhe, Schrankhöhe 1800 mm



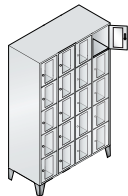
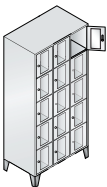
Breite	320	420	610	810	900	1200	1190
+ Bestell-Nr.	8020A...	8020A...	8020A...	8020A...	8020A...	8020A...	8020A...
+ Mehrpreis							



1.	900	1200	1190
	1850	1850	1850
	3 x 300	3 x 400	4 x 300
	6	7	7
	8010A303	8010A323	8010A403



1.	900	1200	1190
	1850	1850	1850
	3 x 300	3 x 400	4 x 300
	6	7	7
	8010A304	8010A324	8010A404



1.	900	1200	1190
	1850	1850	1850
	3 x 300	3 x 400	4 x 300
	7	8	8
	8010A305	8010A325	8010A405



Bestell-Nr. 8010A103



Bestell-Nr. 8020A404



Bestell-Nr. 8010A305

Aufsatzschränke

Die praktische und platzsparende Lösung bei größerem Unterbringungsbedarf. Türen einwandig glatt, ohne Belüftungslochbild und ohne Etikettenrahmen (bei Bedarf bitte zusätzlichen Kunststoff-Etikettenrahmen Best.-Nr. 8500-15, Seite 49, bestellen).

Abteilmbreite 400 mm auch für Motorradhelme geeignet.

Türen mit Drehriegelverschluss.



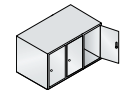
Bestell-Nr. 8090-40
(Aufsatzschrank)



Bestell-Nr. 8092-20
(Aufsatzschrank)

Aufsatzschränke

Tiefe 500 mm.
Lichte Durchlassmaße pro Tür:
430 x 230/330 x 465 mm (H x B x T)

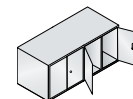


1. Maße und Ausführung

Breite	320	420	610	810	900	1200
Höhe	500	500	500	500	500	500
Abteile	1 x 300	1 x 400	2 x 300	2 x 400	3 x 300	3 x 400
FKZ	1	1	2	2	3	3
Bestell-Nr.	8090-10	8090-12	8090-20	8090-22	8090-30	8090-32
Preis						

Aufsatzschränke mit zueinanderschlagenden Türen

für gemeinsamen Verschluss von 2 Abteilen, Tiefe 500 mm.
Lichte Durchlassmaße pro Tür:
430 x 230/330 x 465 mm (H x B x T)



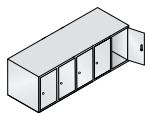
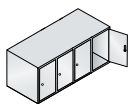
1. Maße und Ausführung

Breite	610	810	1190	1590
Höhe	500	500	500	500
Abteile	2 x 300	2 x 400	4 x 300	4 x 400
FKZ	2	2	4	4
Bestell-Nr.	8092-20	8092-22	8092-40	8092-42
Preis				

2. Korpus- und Türen-Farbe



Bitte wählen (Farbübersicht siehe Katalogende) 487



1.

1190	1590	1480
500	500	500
4 x 300	4 x 400	5 x 300
4	4	4
8090-40	8090-42	8090-50

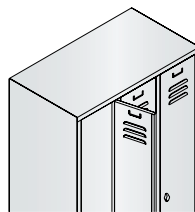
+

**Türöffnungs-
begrenzer 90°**
Preis pro Tür



Ausführung	90°
+ Bestell-Nr.	+ 8505-02
+ Mehrpreis	

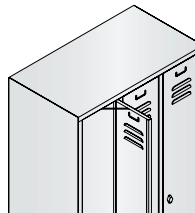
Ohne Türöffnungsbegrenzer



110°

- + Für persönlich zugeordnete Abteile
- + Mehr Nutzer-Bewegungsraum
- Gewaltames Überdehnen der Tür durch zu weites Öffnen nicht ausgeschlossen
- Verletzung der Nutzfläche des Schranknachbarn möglich

Mit Türöffnungsbegrenzer 90°



90°

- + Empfohlen bei ständig wechselnden Schranknutzern
- + Verhindert Überdehnen der Tür durch zu weites Öffnen
- + Keine Überschneidung mit Nutzfläche des Schranknachbarn
- Weniger Nutzer-Bewegungsraum

S 2000 CLASSIC

Das bietet das S 2000 Classic-Zubehörprogramm:

Der Unterschied steckt im Detail! C+P bietet Ihnen eine Vielzahl von praxisorientierten Zusatzausstattungen und Aufrüstkomponenten.

Das heißt für Sie:

- Individuelles Reagieren auf alle Anforderungen
- „Maßgeschneiderte“ Schränke für den spezifischen Einsatzort
- Alle Teile einzeln bestellbar (keine Mehrpreispakete, Sie bezahlen nur das, was Sie auch benötigen!)
- Viele Teile auch nachrüstbar
- Sehr gutes Preis-/Leistungsverhältnis durch C+P Baukastensystem

Bestell-Nr. 8050-40 mit Zusatzausstattungen:

1 x 8000-7035 (Kunststoffsitzleisten),
4 x 0008-70 (Zylinderschlösser),
4 x 8001-323 (Lochblechtüren),
1 x 8504-40 (Schrägdachaufsatz),
4 x 8502-06 (Nummernschilder) sowie
4 x 8000-21 (elektrolytisch verzinkte Ausführung)



Sitzleisten aus Kunststoff

Farbe	Lichtgrau	Blaugrau	Schwarzgrau
Bestell-Nr.	8000-7035	8000-7031	8000-7021
+ Mehrpreis			

Zusatzausstattungen im Schrank

Schuhschale
aus Kunststoff, herausnehmbar, mit unteren Abstandhaltern



Bestell-Nr. **4500-707**
Preis

Feuchtraumausführung*

siehe auch Seite 24

elektrolytisch verzinkt, einbrennbeschichtet,
Abteilleite 300 und 400 mm,
Mehrpreis pro Abteilleite


für Schränke mit	Füßen oder Sockel	Sitzbank
Bestell-Nr.	8000-20.	8000-21.
+ Mehrpreis		

Schrägdachausführungen

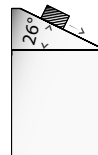

Tiefe 500 mm

Schrank mit integrierter Schräge*
Schrank hinten ca. 200 mm höher,
Mehrpreis pro Abteil


Schrägdachaufsatz
hinten ca. 230 mm hoch,
für nachträglichen Aufbau



Schrank mit integrierter Schräge
Nichts bleibt unbemerkt auf dem Schrankdach



Schrägdachaufsatz
Nachträglich aufrüstbar, verhindert Liegenbleiben von Gegenständen



Abteilleite	300/400	300/400	300/400	300/400	300/400	300
für Anzahl Abteile	-	1	2	3	4	5
FKZ	-	1	1	1	2	2
Bestell-Nr.	8000-38	8504-10/12	8504-20/22	8504-30/32	8504-40/42	8504-50
+ Mehrpreis						

Trennwände


unterhalb des Ablagebodens, Mehrpreis pro **Abteil**

aus Stahl
in schwenkbarer Ausführung, nicht nachrüstbar

aus Stahl
in fester Ausführung, nicht nachrüstbar

aus transluzentem Kunststoff
verschieb- und schwenkbar, pflegeleicht

aus blauem Leinenmaterial
verschieb- und schwenkbar, mit mehreren Einstecktaschen



Trennwand H x B	1000 x 460	1280 x 420	1210 x 300	1170 x 450
Bestell-Nr.	0080-00	0090-00	4500-705	4500-706
+ Mehrpreis				

Zubehör für Garderobenschränke

Belüftungslochbild*

eingestanzt in der Rückwand, Mehrpreise pro Abteil



Bestell-Nr.
+ Mehrpreis

Belüftungslochbild oben und unten in der Abteiltrückwand



8500-171

4 Belüftungslochbilder in der Abteiltrückwand



8500-174

Schuhrost

Mehrpreise pro Abteil

Abteillbreite
Bestell-Nr.
+ Mehrpreis

für Modelle mit untergebauter Sitzbank



300	400
8050-7010	8052-7010

für Modelle mit vorgebauter Sitzbank*



8030-701	8032-701
-----------------	-----------------

Schränke ohne Füße

Bestell-Nr.
+ Mehrpreis

ca. 1700 mm hoch

8055-00

Türen ohne Etikettenrahmen

Mehrpreis pro Tür

Bestell-Nr.
+ Mehrpreis

für alle Schränke der Serie S 2000 Classic

8001-306

* nicht nachrüstbar

Bestell-Nr.
+ Mehrpreis

Zusatzausstattungen

Abteillbreite
Bestell-Nr.
Preis

Zusätzlicher Fachboden
nicht höhenverstellbar
(Einbauhöhe ca. 250 mm)
nicht nachrüstbar




300	400
8000-80	8002-80

Wertfach innen*
(anstelle des Ablagefaches)
mit Zylinderschloss, nicht möglich bei Bestell-Nr. 8000-38



300/400
8053-00

Spiegel
zur kundenseitigen Anbringung, ca. 110 x 90 mm,
Preis pro Tür



-
0019-00

Kleiderbügel Standard
Hartholz schwarz lackiert
(mit Spezialaufhängung)



-
8000-061

Zusatzausstattungen

Bestell-Nr.
Preis

Wandaufhängung
mit zusätzlichem Auflegewinkel,
Preis je Abteil



8000-34

Etikettenrahmen
aus Kunststoff, selbstklebend



8500-15

Papier-Etikettenschilder
für eingestanzte Etikettenrahmen
(1 Verp.-Einheit = 100 Stück)



8501-07

Höhenverstellerschrauben für Schrankfüße (1 Satz = 4 Stck.) zur problemlosen Nachrüstung einer Niveauregulierung 10 mm bei allen Garderobenschränken S 2000 Classic mit Füßen



8000-26

Türausführungen

Preise pro Tür

Türen glatt
ohne Lüftungsschlitze,
ohne Etikettenhalter (auf Alternativbelüftung z.B. durch Belüftungslochbild achten!)




8001-303

Eingestanztes Belüftungslochbild*
Belüftungslochbild oben und unten in der Tür, inkl. Etikettenrahmen



8500-173

Tür mit gelochtem Blech
für Modelle 8010-8090,
Abt. Br. 300/400 mm
(Quadratlochung ca. 23 mm mit ca. 5 mm Steg), 3-Riegel-Verschluss empfohlen



8001-323





Türöffnungsbegrenzer 90°
Nutzungshinweise siehe Seite 47






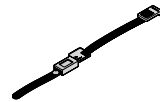
8505-02

Zubehör für Garderobenschränke

Drehriegelverschluss und Drehzylinderschlösser nicht für Fächerschränke

Preise pro Schloss	Basisausführung		Optional					
	Drehriegelverschluss	Drehzylinderschloss in Schwarz mit 2 Schlüsseln			Schloss in Feuchtraum-Ausführung Drehzylinderschloss in Schwarz			
								
	für Vorhangschloss	bis 1000 verschiedene Schließungen	bis 6000 verschiedene Schließungen	über Hauptschlüsselanlage mit Sicherungsschein*	über Hauptschlüsselanlage ohne Sicherungsschein	bis 1000 verschiedene Schließungen	über Hauptschlüsselanlage mit Sicherungsschein*	über Hauptschlüsselanlage ohne Sicherungsschein
Bestell-Nr.	0002-00	0008-70	0008-700	0010-10	0010-010	0008-72	0010-12	0010-012
Einzelpreis								
+ Mehrpreis	Standard							

Schlüssel, Verschluss und Armband für Drehzylinderschlösser

	Ersatzschlüssel für Drehzylinderschloss		Hauptschlüssel für Hauptschlüsselanlage		3-Riegel-Verschluss**	Perlon-Armband für Zylinderschlüssel
						
	Ersatzschlüssel für Schloss 0008-70	Ersatzschlüssel für Schloss 0008-700	mit Sicherungsschein*	ohne Sicherungsschein*	mit Schließstangen	Nummerierung von-bis bitte angeben und gewünschte Farb-Nr. anhängen ¹⁾
Bestell-Nr.	0006-21	0006-00	0011-00	0012-00	8000-23	8501-05..
Preis						

¹⁾ 51 schwarz 56 grau
 52 weiß 61 grün
 53 rot 67 gelb
 55 blau

Schließ-Nr. nach Kundenwunsch
 Mehrpreis pro Schloss

für Drehzylinderschloss (längere Lieferzeit)

Bestell-Nr.-..99
 + Mehrpreis

Weiteres Zubehör für alle Schränke

Nummernschild für Türschloss

als Türschutz sowie zur Aufnahme des Nummernschildes Mod. 4400-744 geeignet. Nur möglich bei Zylinderschlössern Mod. 0008-70, 0008-700, 0010-10, 0010-010

zur einfachen Selbstanbringung oberhalb des Schlüsselschildes (bitte gewünschte 3-stellige Nummerierung angeben!), nur in Verb. mit Schlüsselschild zu verwenden, nicht geeignet für Münzautomaten-Pfandschlösser



Ausführung
 Bestell-Nr.
 Preis



Kunststoff
4400-742



Kunststoff
4400-744










SAFE-O-MAT-Schlösser 107 + 165









Münzpfandschloß 107

Zubehör für Fächerschränke

Drehriegelverschluss und Drehzylinderschlösser nur für Fächerschränke

Preise pro Schloss	Basisausführung				Optional			
	Drehzylinderschloss	Drehzylinderschloss in Schwarz mit 2 Schlüsseln		Schloss in Feuchtraum-Ausführung Drehzylinderschloss in Schwarz		Drehriegelverschluss		
								
	bis 1000 verschiedene Schließungen	bis 6000 verschiedene Schließungen	über Haupt-schlüssel-anlage mit Sicherungs-schein*	über Haupt-schlüssel-anlage ohne Sicherungs-schein	bis 1000 verschiedene Schließungen	über Haupt-schlüssel-anlage mit Sicherungs-schein*	über Haupt-schlüssel-anlage ohne Sicherungs-schein	für Vorhang-schloss
Bestell-Nr.	0008-70	0008-700	0010-10	0010-010	0008-72	0010-12	0010-012	0002-00
Einzelpreis								
+ Mehrpreis	Standard							

Schlüssel und Armband für Drehzylinderschlösser

	Ersatzschlüssel für Drehzylinderschloss		Ersatzschlüssel für Hauptschlüsselanlage		Hauptschlüssel für Hauptschlüsselanlage		Perlon-Armband für Zylinderschlüssel
							
	Ersatzschlüssel für Schloss 0008-70	Ersatzschlüssel für Schloss 0008-700	mit Sicherungs-schein*	ohne Sicherungs-schein*	mit Sicherungs-schein*	ohne Sicherungs-schein*	Nummerierung von-bis bitte angeben und gewünschte Farb-Nr. anhängen ¹⁾
Bestell-Nr.	0006-21	0006-00	0010-11	0006-00	0011-00	0012-00	8501-05..
Preis							

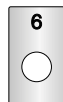
¹⁾ 51 schwarz 56 grau
52 weiß 61 grün
53 rot 67 gelb
55 blau

Weiteres Zubehör für alle Schränke

Nummernschilder

Nummerierung bitte angeben

Nummernschild
im Schlossbereich, selbstklebend, 79 x 45 x 1,0 mm, **nur für Zyl.-Schlösser geeignet**, lose zur einfachen Selbstmontage



Edelstahl-Nummernschild
selbstklebend, 30 x 50 x 1,0 mm

263

Kunststoff-Schlüsselanhänger
mit S-Haken, Ø 30 mm



Ausführung	Kunststoff	Edelstahl	Edelstahl	schwarz	weiß	alufarbig
Bestell-Nr.	8502-0611	8501-0611	8501-06	8502-0851	8502-0852	8502-0862
Preis						

Vorhangschlösser

für Drehriegelverschluss, Bügelstärke ca. 6 mm

Messingausführung, 2 Schlüssel, bis 300 versch. Schließungen



0002-10

Markenschloss in Messingausführung mit Präzisionsstift-Zylinder, 2 Schlüssel, bis 168.000 versch. Schließungen



0002-11

Hochglanzverchromung mit Zahlenkombination, ohne Schlüssel



0002-12



Bestell-Nr. 0002-11



Bestell-Nr. 0002-12

Bestell-Nr.
Preis

Die Evolution eines Klassikers: S 3000 EVOLO

Der Unterschied steckt im Detail! Evolo bietet Ihnen viel mehr, als Sie erwarten. Pfiffige und durchdachte Finessen – eben typisch C+P:

- **Gute Belüftung und Trocknung**
durch Evolo-Selbstbelüftungs-Konzept
- **Erhöhte Einbruchssicherheit durch extrem verwindungssteife Türen**
mit geschlossenen Profilen an den Seiten
- **Spezialprofil im Korpus**
für mehr Stabilität und Sicherheit sowie einfache Reinigung und Benutzung
- **Schlanke Optik**
durch schmale seitliche Kanten – homogen auch in Reihenaufstellung
- **Vielfältige Türvarianten**
aus Stahl oder aus MDF und HPL mit attraktiven Holzdekoren
- **Praxisorientierte Innenausstattung**
im Schrank und auch innen an der Schranktür



Garderobenschränke



Schluss mit langweiligen Umkleieräumen! Diese Zeiten sind endgültig vorbei – denn Evolo von C+P setzt neue Maßstäbe. Mit einer konsequenten Form sowie den optionalen MDF- oder HPL-Dekorfronten werden zudem Einsatzbereiche interessant, die herkömmlichen Schränken wohl für immer verschlossen bleiben. Attraktive Optik zu einem hervorragenden Preis-/Leistungsverhältnis: Dafür steht Evolo von C+P, dem Marktführer für das Einrichten mit Stahl.

Evolo bietet durch die geschmackvollen Dekor-Wechselfronten viele optische Mehrwerte. Die Türen sind sogar nachträglich austauschbar. Neben der Optik überzeugt das Programm durch die intelligente Technik, wie z.B. das einzigartige Trocknungs- und Belüftungskonzept.

Weitere Einrichtungsbeispiele
aus der Praxis eines Marktführers
finden Sie im Evolo Produktserien-
Prospekt oder im Internet unter
www.cp.de/evolo



Das Multitalent: S 3000 EVOLO

Weitere Einrichtungsbeispiele aus der Praxis eines Marktführers finden Sie im Evolo Produktserien-Prospekt oder im Internet unter www.cp.de/evolo



Das Evolo-Belüftungskonzept:

Sorgt bei Stahltüren für effektive Belüftung und Trocknung der Kleidung. Durch den Strömungsverlauf funktioniert es ohne zusätzliche Lüftungseinrichtungen. Selbst bei Stahl-Spinden mit Sockel ist eine gleichmäßige Belüftung des gesamten Innenraumes gewährleistet (siehe Grafik)!

Die Lüftungsöffnungen hinten im Schrankboden sorgen für optimale Luftzirkulation und Trocknung im Abteil (siehe Grafik). Bei Sockelschränken erfolgt die Entlüftung über Öffnungen oberhalb des zurückgesetzten Sockels.



Erhöhte Einbruchssicherheit durch extrem verwindungssteife Türen! Dafür sorgen die geschlossenen Profile an den Seiten. Die Türanschlagdämpfer sind serienmäßig.

Neuartiger Türöffnungsbegrenzer 90°: Aus hochbelastbarem, kunststoffummanteltem Edelstahl-Spezialseil.



Maßgeschneidert für spezifische Anwendungen.



Ergonomisch gestalteter Sicherheits-Drehriegelverschluss: Für Schloss-Bügelstärke 6-8 mm, mit serienmäßigem Tür-Schutz gegen Türbeschädigungen durch das Vorhangschloss.



Optimaler Korrosionsschutz durch Füße aus Kunststoff: Sie unterstützen konsequent das geradlinige Design und verfügen über eine Schutzhülse, die bei Einsatz der serienmäßigen Höhenverstellung die Verstellschraube abdeckt. Eine clevere Idee!

Garderobenschränke



Garderobenschränke 56



Mehrzweckschränke 66



Garderobenschränke
doppelstöckig 68



Fächerschränke 72



Offene Garderoben 78



Integrierbare Nummerierung:
Durch selbstklebende Folie im eingepprägten Etikettenrahmen (optional).



Wechselfronten: (auch nachträglich möglich!) Wahlweise Stahl- oder Dekortüren (MDF oder HPL). Bei Dekortüren ist der Türöffnungsbegrenzer serienmäßig.



C+P Doppel-Garderobenhaken:
Ovale Spezial-Garderobenstange mit verdrehsicheren Doppelschiebehaken. Enorme Tragkraft und hoher Bedienungskomfort.



Reinigungsfreundliches Belüftungslochbild: Durch glatte Außenfront (keine überstehenden Lüftungsschlitze).

S 3000 EVOLO

Das bietet die Serie S 3000 EvoLo:


- Erhöhte Einbruchssicherheit durch extrem verwindungssteife Türen und Spezialprofil im Korpus – für hohe Stabilität und einfache, komfortable Entnahme der Kleidung
- Stabile Stahlkonstruktion mit hochwertiger Einbrennbeschichtung
- 2 Abteillreiten, 5 verschiedene Fachhöhen
- Unterbau wahlweise mit Füßen, Sockel, Aufbewahrungsbox oder Sitzbank
- Belüftung durch EBL (EvoLo-Belüftungskonzept)
- Türen rechts angeschlagen, in Drehbolzen gelagert, mit reinigungsfreundlichem Lochbild und eingepprägtem Etikettenrahmen für integrierbare Nummerierung
- Komfortabler Türanschlagdämpfer für angenehmes Schließverhalten



Schränke mit Füßen

auf 150 mm hohen Füßen, Tiefe 500 mm.
Lichte Durchlassmaße pro Tür:
1600 x 245/345 x 465 mm (H x B x T)






1. Maße und Türen-Material	Breite	300	400	600	800	
	Höhe	1850	1850	1850	1850	
	Abteile	1 x 300	1 x 400	2 x 300	2 x 400	
 Stahltüren	FKZ	2	3	4	5	
	Bestell-Nr.	49010-10	49010-12	49010-20	49010-22	
	Preis					

Schränke mit Sockel

auf 100 mm hohem Sockel, Tiefe 500 mm.
Lichte Durchlassmaße pro Tür:
1600 x 245/345 x 465 mm (H x B x T)



1. Maße und Türen-Material	Breite	300	400	600	800	
	Höhe	1800	1800	1800	1800	
	Abteile	1 x 300	1 x 400	2 x 300	2 x 400	
 Stahltüren	FKZ	2	3	4	5	
	Bestell-Nr.	49020-10	49020-12	49020-20	49020-22	
	Preis					

 + MDF-Dekortüren	Stärke 18 mm					
	+ Bestell-Nr.	+ 49110-750	+ 49112-750	+ 49120-750	+ 49122-750	
	+ Mehrpreis					
 + HPL-Dekortüren	Stärke 13 mm					
	+ Bestell-Nr.	+ 49110-730	+ 49112-730	+ 49120-730	+ 49122-730	
	+ Mehrpreis					

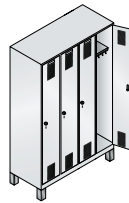
2. Korpus-Farbe (Farbübersicht siehe Katalogende)	Bitte wählen	487

3. Tür-Farbe (ggf. Tür-Dekor bei MDF- bzw. HPL-Ausführung)	Bitte wählen	487

Garderobenschränke



- Dekortüren (MDF und HPL) serienmäßig mit Türöffnungsbegrenzer 90° aus hochbelastbarem, kunststoffummanteltem Edelstahl-Spezialseil
- **Elegante, schmale Seiten für homogene Optik in Reihenaufstellung (keine breiten Stege an den Schrankstößen)**
- Wechselfrontenkonzept mit Stahl-, HPL- oder MDF-Dekortüren, auch nachträglich realisierbar
- Leichte Innenreinigung durch glatt auskehrbare Abteilböden (Mod. 49030/49040 mit Reinigungsöffnungen)
- Ablageboden mit hinterer Abrollsicherung und stabiler Garderobengestange aus Ovalprofil, 3 verdrehsichere Schiebehaken mit Systemaufnahme, z.B. für Kleiderbügel oder verschiebbare Trennwände
- Ergonomischer Sicherheits-Drehriegelverschluss für Vorhangsverschluss mit Tür-Schutz als praktische Basisausstattung
- **Schrankfüße (z.B. bei Modell 49010) aus Kunststoff = erhöhter Korrosionsschutz für den Schrank!**
- Füße bei Korpusfarbe RAL 7035 in Lichtgrau, bei allen anderen Korpusfarben in Schwarz
- **Einsteckbarer Schuhboden, einfach vom Nutzer nachrüstbar**
- **Optimale Luftzirkulation durch definierte Lüftungsfreiräume vor und hinter dem Ablageboden**



1.	900	1200	1200
	1850	1850	1850
	3 x 300	3 x 400	4 x 300
	5	6	6
	49010-30	49010-32	49010-40



1.	900	1200	1200
	1800	1800	1800
	3 x 300	3 x 400	4 x 300
	5	6	6
	49020-30	49020-32	49020-40

+	+ 49130-750	+ 49132-750	+ 49140-750
---	-------------	-------------	-------------

+	+ 49130-730	+ 49132-730	+ 49140-730
---	-------------	-------------	-------------

Zubehör
Zusatzausstattung, Verschlüsse **81** - **85**



Bestell-Nr. 49010-22
(mit Füßen)



**Schränke für Schulen
und Kindergärten**

siehe ab Seite **148**

Optional:
Dekorfrenten (MDF)
Aus folgenden Dekoren
können Sie wählen:



Donau-Ahorn

Sen-Esche

Eiche Sereno

Garderobenschränke mit Sitzbank

Sitzleisten für Modelle 49030, 49040 und 49050 standardmäßig aus Buche-Hartholz, im Profil ca. 60 x 35 mm, allseitig gehobelt, oben abgerundet, klarlackiert mit naturgegebenen Farbunterschieden. Sitzleisten aus Kunststoff ohne Mehrpreis lieferbar. Standardfarbe der Sitzbank-Untergestelle: Schwarzgrau RAL 7021. Sitzbänke mit verstellbaren Bodengleitern (10 mm) für einfachen Niveaueausgleich. Lieferung von Schrank und Bank erfolgt getrennt zur einfachen Selbstmontage.


Sitzhöhe: 420 mm
Sitztiefe: 315 mm
Schranksiefe: 500/815 mm

Allgemeine Schrankbeschreibung siehe Seite 56/57.

Schränke mit vorgebauter Sitzbank

auf 150 mm hohen Füßen, mit verkürzten Türen, Tiefe 500 mm. Lichte Durchlassmaße pro Tür: 1315 x 245/345 x 465 mm (H x B x T)




1. Maße und Türen-Material	Breite	300	400	600	800
	Höhe	1850	1850	1850	1850
Abteile		1 x 300	1 x 400	2 x 300	2 x 400
 Stahltüren	FKZ	2	3	4	5
	Bestell-Nr.	49030-10	49030-12	49030-20	49030-22
	Preis				

Schränke mit tiefergelegtem Sitzbank-Untergestell

mit verkürzten Türen, Tiefe 500 mm. Lichte Durchlassmaße pro Tür: 1315 x 245/345 x 465 mm (H x B x T)






1. Maße und Türen-Material	Breite	300	400	600	800
	Höhe	1850	1850	1850	1850
Abteile		1 x 300	1 x 400	2 x 300	2 x 400
 Stahltüren	FKZ	2	3	4	5
	Bestell-Nr.	49040-10	49040-12	49040-20	49040-22
	Preis				


Schränke mit untergebauter Sitzbank


Lichte Durchlassmaße pro Tür: 1600 x 245/345 x 465 mm (H x B x T)



1. Maße und Türen-Material	Breite	300	400	600	800
	Höhe	2090	2090	2090	2090
Abteile		1 x 300	1 x 400	2 x 300	2 x 400
 Stahltüren	FKZ	2	3	4	5
	Bestell-Nr.	49050-10	49050-12	49050-20	49050-22
	Preis				

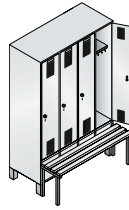
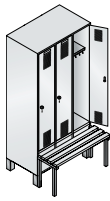
+  MDF-Dekortüren	Stärke 18 mm				
	+ Bestell-Nr.	+ 49110-750	+ 49112-750	+ 49120-750	+ 49122-750
+  HPL-Dekortüren	Stärke 13 mm				
	+ Bestell-Nr.	+ 49110-730	+ 49112-730	+ 49120-730	+ 49122-730

2. Korpus-Farbe (Farbübersicht siehe Katalogende)	Bitte wählen
	487

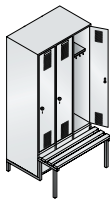
3. Tür-Farbe (ggf. Tür-Dekor bei MDF- bzw. HPL-Ausführung)	Bitte wählen
	487

Garderobenschränke

+ Sitzleisten aus Kunststoff	Lichtgrau	Blaugrau	Schwarzgrau
+ Bestell-Nr.	+ 8000-7035	+ 8000-7031	+ 8000-7021
+ Mehrpreis			



1.	900	1200	1200
	1850	1850	1850
	3 x 300	3 x 400	4 x 300
	5	6	6
	49030-30	49030-32	49030-40



1.	900	1200	1200
	1850	1850	1850
	3 x 300	3 x 400	4 x 300
	5	6	6
	49040-30	49040-32	49040-40



1.	900	1200	1200
	2090	2090	2090
	3 x 300	3 x 400	4 x 300
	5	6	6
	49050-30	49050-32	49050-40

+	+ 49130-750	+ 49132-750	+ 49140-750
----------	-------------	-------------	-------------

+	+ 49130-730	+ 49132-730	+ 49140-730
----------	-------------	-------------	-------------

+ Zubehör	Zusatzausstattung, Verschlüsse	81	-	85
-------------------------	--------------------------------------	-----------	---	-----------



Bestell-Nr. 49030-40



Bestell-Nr. 49040-30
+ 49130-750 (MDF-Dekortüren)



Bestell-Nr. 49050-22
+ 8000-7035 (Kunststoffsitzleisten)
+ 2 x 8052-7010 (Schuhrost)

+ Schuhrost	für Modelle 49030, 49050	82
---------------------------	--------------------------------	-----------

S 3000 EVOLO

Garderobenschränke mit paarweise zueinanderschlagenden Türen

Für gemeinsamen Verschluss von zwei Abteilen zur Nutzung durch eine Person, z.B. zur Unterbringung von **Straßen- und Berufskleidung**, Ablageboden jeweils durchgehend über 2 Abteile. Sitzleisten für Modelle 49032 und 49042 standardmäßig aus Buche-Hartholz, im Profil ca. 60 x 35 mm, allseitig gehobelt, oben abgerundet, klarlackiert, mit naturgegebenen Farbunterschieden. Sitzleisten aus Kunststoff in Lichtgrau, Blaugrau oder Schwarzgrau ohne Mehrpreis lieferbar. Standardfarbe für Sitzbank-Untergestelle: Schwarzgrau RAL 7021. Sitzbänke mit verstellbaren Bodengleitern für einfachen Niveaueausgleich (10 mm). Alle Türen mit Drehriegelverschluss zur Verwendung eines Vorhangschlosses. Lieferung von Schrank und Bank erfolgt getrennt zur einfachen Selbstmontage.

Allgemeine Schrankbeschreibung siehe Seite 56/57.

Schränke mit Sitzbänken

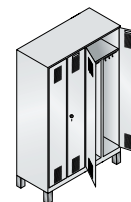
Sitzhöhe: 420 mm
Sitztiefe: 315 mm
Schranktiefe: 500/815 mm




Bestell-Nr. 49022-20

Schränke mit Füßen

auf 150 mm hohen Füßen, Tiefe 500 mm.
Lichte Durchlassmaße pro Tür:
1600 x 245/345 x 465 mm (H x B x T)






1. Maße und Türen-Material	Breite	600	800	1200
	Höhe	1850	1850	1850
	Abteile	2 x 300	2 x 400	4 x 300
	für Personen	1	1	2
 Stahltüren	FKZ	4	5	6
	Bestell-Nr.	49012-20	49012-22	49012-40
	Preis			


Schränke mit Sockel


auf 100 mm hohem Sockel, Tiefe 500 mm.
Lichte Durchlassmaße pro Tür:
1600 x 245/345 x 465 mm (H x B x T)



1. Maße und Türen-Material	Breite	600	800	1200
	Höhe	1800	1800	1800
	Abteile	2 x 300	2 x 400	4 x 300
	für Personen	1	1	2
 Stahltüren	FKZ	4	5	6
	Bestell-Nr.	49022-20	49022-22	49022-40
	Preis			

 + MDF-Dekortüren	Stärke 18 mm			
	+ Bestell-Nr.	+ 49120-750	+ 49122-750	+ 49140-750
	+ Mehrpreis			
 + HPL-Dekortüren	Stärke 13 mm			
	+ Bestell-Nr.	+ 49120-730	+ 49122-730	+ 49140-730
	+ Mehrpreis			

2. Korpus-Farbe (Farbübersicht siehe Katalogende)
 Bitte wählen **487**

3. Tür-Farbe (ggf. Tür-Dekor bei MDF- bzw. HPL-Ausführung)
 Bitte wählen **487**

Garderobenschränke



+ Sitzleisten aus Kunststoff

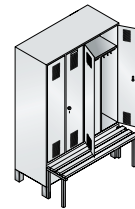
+ Bestell-Nr.
+ Mehrpreis

Lichtgrau	Blaugrau	Schwarzgrau
+ 8000-7035	+ 8000-7031	+ 8000-7021

Bestell-Nr. 49032-40

Schränke mit vorgebauter Sitzbank

auf 150 mm hohen Füßen, mit verkürzten Türen, Tiefe 500 mm.
Lichte Durchlassmaße pro Tür:
1315 x 245/345 x 465 mm (H x B x T)



1. Maße und Türen-Material

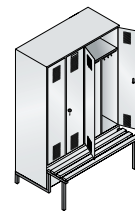
	600	800	1200
Breite	600	800	1200
Höhe	1850	1850	1850
Abteile	2 x 300	2 x 400	4 x 300
für Personen	1	1	2
FKZ	4	5	6
Bestell-Nr.	49032-20	49032-22	49032-40
Preis			

Stahltüren



Schränke mit tiefergelegtem Sitzbank-Untergestell

mit verkürzten Türen, Tiefe 500 mm.
Lichte Durchlassmaße pro Tür:
1315 x 245/345 x 465 mm (H x B x T)



1. Maße und Türen-Material

	600	800	1200
Breite	600	800	1200
Höhe	1850	1850	1850
Abteile	2 x 300	2 x 400	4 x 300
für Personen	1	1	2
FKZ	4	5	6
Bestell-Nr.	49042-20	49042-22	49042-40
Preis			

Stahltüren



+ MDF-Dekortüren



Stärke 18 mm
+ Bestell-Nr.
+ Mehrpreis

+ 49120-750

+ 49122-750

+ 49140-750

+ HPL-Dekortüren



Stärke 13 mm
+ Bestell-Nr.
+ Mehrpreis

+ 49120-730

+ 49122-730

+ 49140-730

+ Zubehör

Zusatzausstattung, Verschlüsse **81** - **85**

+ Schuhrost

für Modelle 49032..... **82**

Garderobenschränke mit paarweise zueinanderschlagenden Türen

Für gemeinsamen Verschluss von zwei Abteilen zur Nutzung durch eine Person, z.B. zur Unterbringung von **Straßen- und Berufskleidung**, Ablageboden jeweils durchgehend über 2 Abteile. Sitzleisten für Modelle 49052 standardmäßig aus Buche-Hartholz, im Profil ca. 60 x 35 mm, allseitig gehobelt, oben abgerundet, klarlackiert, mit naturgegebenen Farbunterschieden. Sitzleisten aus Kunststoff in Lichtgrau, Blaugrau oder Schwarzgrau ohne Mehrpreis lieferbar (Standardfarbe Lichtgrau). Standardfarbe der Sitzbank-Untergestelle: Schwarzgrau RAL 7021. Sitzbänke und Box mit verstellbaren Bodengleitern für einfachen Niveaueausgleich (10 mm). Alle Türen mit Drehriegelverschluss zur Verwendung eines Vorhangschlosses. Lieferung von Schrank und Bank erfolgt getrennt zur einfachen Selbstmontage. Allgemeine Schrankbeschreibung siehe Seite 56/57.

Modelle 49052

Sitzhöhe: 420 mm
Sitztiefe: 315 mm
Schrankschranktiefe: 500/815 mm

Modelle 49056

Sitzhöhe: 452 mm
Sitztiefe: 315 mm
Schrankschranktiefe: 500/815 mm



Bestell-Nr. 49052-40

Schränke mit untergebauter Sitzbank


Tiefe 500 mm.
 Lichte Durchlassmaße pro Tür:
 1600 x 245/345 x 465 mm (H x B x T)



1. Maße und Türen-Material

Stahltüren

Breite	600	800	1200
Höhe	2090	2090	2090
Abteile	2 x 300	2 x 400	4 x 300
für Personen	1	1	2
FKZ	4	5	6
Bestell-Nr.	49052-20	49052-22	49052-40
Preis			





Bestell-Nr. 49056-40



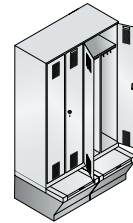
Praktische Aufbewahrungsbox für Schuhe, Helme, Taschen usw. So wird auch der Stauraum unter der Sitzfläche optimal genutzt – ganz zu schweigen von der Reinigungsfreundlichkeit!







Die Sitzfläche aus Buche-Massivholz (optional auch in HPL erhältlich) dient gleichzeitig als Verschlussklappe und kann nur vom Schrankinhaber geöffnet werden.

Schränke mit untergebauter Aufbewahrungsbox

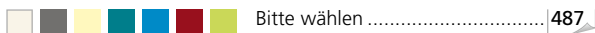
Tiefe 500 mm. Sitzfläche aus Buche-Massivholz.
Lichte Durchlassmaße pro Tür:
1600 x 245/345 x 465 mm (H x B x T)



1. Maße und Türen-Material bzw. Sitzflächen-Material	Breite	600	800	1200
	Höhe	2090	2090	2090
	Abteile	2 x 300	2 x 400	4 x 300
	für Personen	1	1	2
	FKZ	4	5	6
	Bestell-Nr.	49056-20	49056-22	49056-40
	Preis			
+ 	Stärke 18 mm			
	+ Bestell-Nr.	+ 49120-750	+ 49122-750	+ 49140-750
	+ Mehrpreis			
+ 	Stärke 13 mm			
	+ Bestell-Nr.	+ 49120-730	+ 49122-730	+ 49140-730
	+ Mehrpreis			
+ 	Stärke 13 mm			
	+ Bestell-Nr.	+ 495620-730	+ 495622-730	+ 495640-730
	+ Mehrpreis			

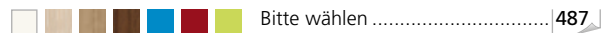
2. Korpus-Farbe

(Farbübersicht siehe Katalogende)



3. Tür-Farbe

(ggf. Tür-Dekor bei MDF- bzw. HPL-Ausführung)



+ **Zubehör**
Zusatzausstattung, Verschlüsse **81** - **85**


+ **Schuhrost**
für Modelle 49052..... **82**

Garderobenschränke mit einer Tür über zwei Abteile

Zur Unterbringung von **Straßen- und Berufskleidung**. Sitzleisten für Modelle 49250 standardmäßig aus Buche-Hartholz, im Profil ca. 60 x 35 mm, allseitig gehobelt, oben abgerundet, klarlackiert mit naturgegebenen Farbunterschieden. Sitzleisten aus Kunststoff in Lichtgrau, Blaugrau oder Schwarzgrau ohne Mehrpreis lieferbar (Standardfarbe Lichtgrau). Standardfarbe der Sitzbank-Untergestelle: Schwarzgrau RAL 7021. Sitzbänke mit verstellbaren Bodengleitern für einfachen Niveaueausgleich (10 mm). Eine Tür mit Drehriegelverschluss verschließt zwei Abteile. Links und rechts der inneren Trennwand Ablageboden, stabile Garderobenstange aus Ovalprofil und 3 verdrehsichere Schiebehaken. Lieferung von Schrank und Bank erfolgt getrennt zur einfachen Selbstmontage.

Allgemeine Schrankbeschreibung siehe Seite 56/57.

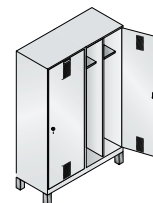
Schränke mit Sitzbänken
Sitzhöhe: 420 mm
Sitztiefe: 315 mm
Schranksiefe: 500/815 mm



Bestell-Nr. 49220-40

Schränke mit Füßen

auf 150 mm hohen Füßen, Tiefe 500 mm.
 Lichte Durchlassmaße pro Tür:
 1600 x 245 x 465 mm (H x B x T)



1. Maße und Türen-Material



Breite	600	1200
Höhe	1850	1850
Abteile	2 x 300	4 x 300
für Personen	1	2
FKZ	4	6
Bestell-Nr.	49210-20	49210-40
Preis		

2. Korpus- und Türen-Farbe

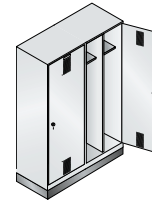
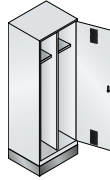


Bitte wählen (Farbübersicht siehe Katalogende) **487**



Schränke mit Sockel

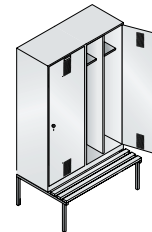
auf 100 mm hohem Sockel, Tiefe 500 mm.
Lichte Durchlassmaße pro Tür:
1600 x 245 x 465 mm (H x B x T)



1. Maße und Türen-Material	Breite	600	1200
	Höhe	1800	1800
Abteile	2 x 300	4 x 300	4 x 300
für Personen	1	2	2
Stahltüren	FKZ	4	6
	Bestell-Nr.	49220-20	49220-40
	Preis		

Schränke mit untergebauter Sitzbank

Tiefe 500 mm.
Lichte Durchlassmaße pro Tür:
1600 x 245 x 465 mm (H x B x T)



1. Maße und Türen-Material	Breite	600	1200
	Höhe	2090	2090
Abteile	2 x 300	4 x 300	4 x 300
für Personen	1	2	2
Stahltüren	FKZ	4	6
	Bestell-Nr.	49250-20	49250-40
	Preis		

+ Sitzleisten aus Kunststoff	Lichtgrau	Blaugrau	Schwarzgrau
+ Bestell-Nr.	+ 8000-7035	+ 8000-7031	+ 8000-7021
+ Mehrpreis			

+ **Zubehör**
Zusatzausstattung, Verschlüsse **81** - **85**

+ **Schuhrost**
für Modelle 49250..... **82**



Bestell-Nr. 49250-40
+ 8000-7035
(mit Kunststoff Sitzleisten)

Wäsche-Garderoben- und Raumpflegeschränke

Türen zueinanderschlagend mit einem gemeinsamen Drehriegelverschluss für Vorhangschloss, Einlegeböden nicht höhenverstellbar.

Allgemeine Schrankbeschreibung siehe Seite 56/57.

+ Türen glatt

bei allen Schrankmodellen S 3000 Evolo ohne Lüftungsschlitze, ohne Etikettenrahmen, sehr reinigungsfreundlich



Ausführung	glatt
+ Bestell-Nr.	+ 8001-303
+ Mehrpreis	



Bestell-Nr. 49060-20



Bestell-Nr. 49120-00

Schränke mit Füßen

auf 150 mm hohen Füßen, Tiefe 500 mm



1. Maße und Türen-Material

	600	800	600	800
Breite	600	800	600	800
Höhe	1850	1850	1850	1850
Abteile	2 x 300	2 x 400	2 x 300	2 x 400
Beschreibung	Wäsche-Garderobenschränke links 4 Einlegeböden, rechts Ablageboden mit stabiler Garderobenstange aus Ovalprofil und 3 verdrehsicheren Schiebehaken		Raumpflege-Geräteschränke links der verkürzten Trennwand 4 Gefache, rechts stabile Stange aus Ovalprofil mit 6 verdrehsicheren Schiebehaken	



	4	5	4	5
FKZ	4	5	4	5
Bestell-Nr.	49060-20	49060-22	49110-00	49110-02
Preis				

Schränke mit Sockel

auf 100 mm hohem Sockel, Tiefe 500 mm



1. Maße und Türen-Material

	600	800	600	800
Breite	600	800	600	800
Höhe	1800	1800	1800	1800
Abteile	2 x 300	2 x 400	2 x 300	2 x 400
Beschreibung	siehe oben		siehe oben	



	4	5	4	5
FKZ	4	5	4	5
Bestell-Nr.	49160-20	49160-22	49120-00	49120-02
Preis				

2. Korpus-Farbe (Farbübersicht siehe Katalogende)

Bitte wählen 487

3. Tür-Farbe (ggf. Tür-Dekor bei MDF- bzw. HPL-Ausführung)

Bitte wählen 487

+ Zubehör

Zusatzausstattung, Verschlüsse 81 - 85

Mehrzweckschränke

Wäsche- und Aufbewahrungsschränke

Türen mit Drehriegelverschluss, Einlegeböden nicht höhenverstellbar.

Allgemeine Schrankbeschreibung siehe Seite 56/57.



Bestell-Nr. 49020-20B



Bestell-Nr. 49022-20B



Bestell-Nr. 49222-20B

Schränke mit Füßen

auf 150 mm hohen Füßen, Tiefe 500 mm



1. Maße und Türen-Material

Breite	600	800	600	800	600
Höhe	1850	1850	1850	1850	1850
Abteile	2 x 300	2 x 400	2 x 300	2 x 400	1 x 600
Beschreibung	mit einzel verschließbaren Türen (beide rechts angeschlagen)		mit zueinanderschlagenden Türen (gemeinsamer Verschluss)		mit zueinanderschlagenden Türen ohne Trennwand, 4 durchgehende Einlegeböden, (2-Riegel-Verschluss)

Stahltüren



FKZ	4	5	4	5	4
Bestell-Nr.	49010-20B	49010-22B	49012-20B	49012-22B	49212-20B
Preis					

Schränke mit Sockel

auf 100 mm hohem Sockel, Tiefe 500 mm



1. Maße und Türen-Material

Breite	600	800	600	800	600
Höhe	1800	1800	1800	1800	1800
Abteile	2 x 300	2 x 400	2 x 300	2 x 400	1 x 600
Beschreibung	siehe oben		siehe oben		siehe oben

Stahltüren



FKZ	4	5	4	5	4
Bestell-Nr.	49020-20B	49020-22B	49022-20B	49022-22B	49222-20B
Preis					

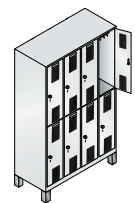
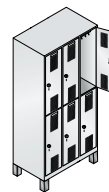
+	MDF-Dekortüren	Stärke 18 mm					
		+ Bestell-Nr.	+ 49120-750	+ 49122-750	+ 49120-750	+ 49122-750	-
		+ Mehrpreis					

+	HPL-Dekortüren	Stärke 13 mm					
		+ Bestell-Nr.	+ 49120-730	+ 49122-730	+ 49120-730	+ 49122-730	-
		+ Mehrpreis					



Schränke mit Füßen

auf 150 mm hohen Füßen, Tiefe 500 mm.
Lichte Durchlassmaße pro Tür:
813 x 245/345 x 465 mm (H x B x T)



1. Maße und Türen-Material

Stahltüren



Breite	600	800	900	1200	1200
Höhe	1850	1850	1850	1850	1850
Abteile	2 x 300	2 x 400	3 x 300	3 x 400	4 x 300
FKZ	4	5	5	6	6
Bestell-Nr.	49310-20	49310-22	49310-30	49310-32	49310-40
Preis					

+ MDF-Dekortüren



Stärke 18 mm					
+ Bestell-Nr.	+ 49220-750	+ 49222-750	+ 49230-750	+ 49232-750	+ 49240-750
+ Mehrpreis					

+ HPL-Dekortüren



Stärke 13 mm					
+ Bestell-Nr.	+ 49220-730	+ 49222-730	+ 49230-730	+ 49232-730	+ 49240-730
+ Mehrpreis					

2. Korpus-Farbe (Farbübersicht siehe Katalogende)

Bitte wählen 487

3. Tür-Farbe (ggf. Tür-Dekor bei MDF- bzw. HPL-Ausführung)

Bitte wählen 487

Doppelstöckige Garderobenschränke

Doppelstöckige Garderobenschränke mit Drehriegelverschluss

Garderobenschränke, doppelstöckig, 2 Abteile übereinander, pro Abteil 1 Tür, stabile Garderobenstange aus Ovalprofil und 3 verdrehsichere Schiebehaken, Türen mit Drehriegelverschluss für Vorhangschloss, Dekortüren serienmäßig mit Türöffnungsbegrenzer.

Allgemeine Schrankbeschreibung siehe Seite 56/57.



**Schränke für Schulen
und Kindergärten**

siehe ab Seite **148**



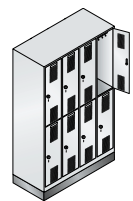
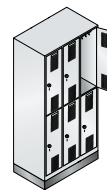
Bestell-Nr. 49310-22
+ 49222-750 (MDF-Dekortüren)



Bestell-Nr. 49320-30

Schränke mit Sockel

auf 100 mm hohem Sockel, Tiefe 500 mm.
Lichte Durchlassmaße pro Tür:
813 x 245/345 x 465 mm (H x B x T)



1. Maße und Türen-Material	Breite	600	800	900	1200	1200
	Höhe	1800	1800	1800	1800	1800
	Abteile	2 x 300	2 x 400	3 x 300	3 x 400	4 x 300
Stahltüren	FKZ	4	5	5	6	6
	Bestell-Nr.	49320-20	49320-22	49320-30	49320-32	49320-40
	Preis					

+ MDF-Dekortüren	Stärke 18 mm					
	+ Bestell-Nr.	+ 49220-750	+ 49222-750	+ 49230-750	+ 49232-750	+ 49240-750
	+ Mehrpreis					

+ HPL-Dekortüren	Stärke 13 mm					
	+ Bestell-Nr.	+ 49220-730	+ 49222-730	+ 49230-730	+ 49232-730	+ 49240-730
	+ Mehrpreis					

+ Zubehör	Zusatzausstattung, Verschlüsse						81 - 85

Doppelstöckige Garderobenschränke mit Drehriegelverschlüssen

Garderobenschränke, doppelstöckig, 2 Abteile übereinander, pro Abteil 1 Tür, stabile Garderobenstange aus Ovalprofil und 3 verdrehsichere Schiebehaken, Türen mit Drehriegelverschluss für Vorhangschloss. Sitzleisten für Modelle 49350 standardmäßig aus Buche-Hartholz, im Profil ca. 60 x 35 mm, allseitig gehobelt, oben abgerundet, klarlackiert, mit naturgegebenen Farbunterschieden. Sitzleisten aus Kunststoff in Lichtgrau, Blaugrau oder Schwarzgrau ohne Mehrpreis lieferbar (Standard-Farbe Lichtgrau). Standardfarbe der Sitzbank-Untergestelle: Schwarzgrau RAL 7021. Sitzbänke mit verstellbaren Bodengleitern für einfachen Niveaueausgleich (10 mm).

Lieferung von Schrank und Bank erfolgt getrennt zur einfachen Selbstmontage.

Allgemeine Schrankbeschreibung siehe Seite 56/57.



Der C+P Sicherheits-Drehriegel kann nicht überdreht werden, weil er im geschlossenen Zustand „durchdreht“, also keinen Angriffspunkt bietet!

Erst mit dem Entfernen des Vorhangschlosses rastet der Schließzylinder ein, und die Tür kann durch einfache Drehung des Verschlussknopfes geöffnet werden. Für Schloss-Bügelstärke 6-8 mm.

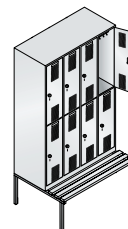
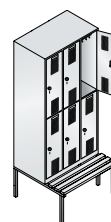
Serienmäßig in allen Evolo-Stahl-Spinden!







Bestell-Nr. 49350-30


Schränke mit untergebauter Sitzbank

Sitzhöhe 420 mm, Sitztiefe 315 mm, Schranktiefe 500/815 mm. Lichte Durchlassmaße pro Tür: 813 x 245/345 x 465 mm (H x B x T)



1. Maße und Türen-Material	Breite	600	800	900	1200	1200
	Höhe	2090	2090	2090	2090	2090
	Abteile	2 x 300	2 x 400	3 x 300	3 x 400	4 x 300
	FKZ	4	5	5	6	6
	Bestell-Nr.	49350-20	49350-22	49350-30	49350-32	49350-40
	Preis					
	Stärke 18 mm					
	+ Bestell-Nr.	+ 49220-750	+ 49222-750	+ 49230-750	+ 49232-750	+ 49240-750
	+ Mehrpreis					
	Stärke 13 mm					
	+ Bestell-Nr.	+ 49220-730	+ 49222-730	+ 49230-730	+ 49232-730	+ 49240-730
	+ Mehrpreis					

2. **Korpus-Farbe** (Farbübersicht siehe Katalogende)
 Bitte wählen 487

3. **Tür-Farbe** (ggf. Tür-Dekor bei MDF- bzw. HPL-Ausführung)
 Bitte wählen 487

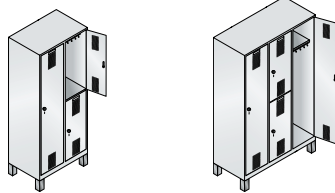
+ **Schuhrost**
für Modelle 49350..... 82

Kombinationsschränke mit Drehriegelverschlüssen

Modelle 49600 mit Drehriegelverschlüssen, Abteibreite 400 mm. Die ideale Lösung, um ein- und doppelstöckige Abteile in ein- und demselben Schrank anbieten zu können! **Kombinationsschränke, ein- und doppelstöckig**. Einstöckig: pro Abteil 1 Tür, Ablageboden mit stabiler Garderobenstange aus Ovalprofil und 3 verdrehsicheren Schiebehaken. Doppelstöckig: 2 Abteile übereinander, pro Abteil 1 Tür, stabile Garderobenstange aus Ovalprofil und 3 verdrehsichere Schiebehaken, Türen jeweils mit Drehriegelverschluss für Vorhangsverschluss. Sitzleisten für Modelle 49650 siehe linke Seite. Allgemeine Schrankbeschreibung siehe Seite 56/57.

Schränke mit Füßen

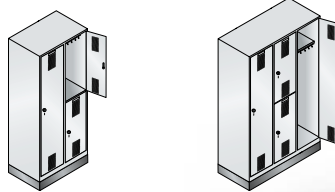
auf 150 mm hohen Füßen, Tiefe 500 mm.
Lichte Durchlassmaße pro Tür:
1600/813 x 345 x 465 mm (H x B x T)



1. Maße und Türen-Material	Breite	800	1200
	Höhe	1850	1850
Abteile	2 x 400	3 x 400	
Stahl Türen	FKZ	5	6
	Bestell-Nr.	49610-22	49610-32
	Preis		

Schränke mit Sockel

auf 100 mm hohem Sockel, Tiefe 500 mm.
Lichte Durchlassmaße pro Tür:
1600/813 x 345 x 465 mm (H x B x T)



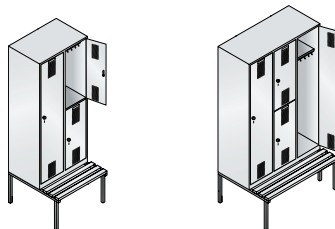
1. Maße und Türen-Material	Breite	800	1200
	Höhe	1800	1800
Abteile	2 x 400	3 x 400	
Stahl Türen	FKZ	5	6
	Bestell-Nr.	49620-22	49620-32
	Preis		



Bestell-Nr. 49620-22
+ 49622-750 (MDF-Dekortüren)

Schränke mit untergebauter Sitzbank

Sitzhöhe 420 mm, Sitztiefe 315 mm,
Schranksiefe 500/815 mm.
Lichte Durchlassmaße pro Tür:
1600/813 x 345 x 465 mm (H x B x T)



1. Maße und Türen-Material	Breite	800	1200
	Höhe	2090	2090
Abteile	2 x 400	3 x 400	
Stahl Türen	FKZ	5	6
	Bestell-Nr.	49650-22	49650-32
	Preis		

+	MDF-Dekortüren	Stärke 18 mm		
		+ Bestell-Nr.	+ 49622-750	+ 49632-750
		+ Mehrpreis		

+	HPL-Dekortüren	Stärke 13 mm		
		+ Bestell-Nr.	+ 49622-730	+ 49632-730
		+ Mehrpreis		

+	Zubehör			
	Zusatzausstattung, Verschlüsse		81	85



Bestell-Nr. 49610-32

S 3000 EVOLO

Fächerschränke




Türen einwandig glatt, ohne Belüftungslochbild und ohne Etikettenrahmen (bei Bedarf bitte zusätzlichen Kunststoff-Etikettenrahmen Best.-Nr. 8500-15, Seite 49, bestellen). Jede Tür mit Zylinderschloss und zwei Schlüsseln. Die Böden der Fächer werden generell in Korpusfarbe ausgeführt. Dekortüren in Donau-Ahorn-, Sen-Esche- oder Eiche Sereno-Dekor mit schwarzem Umleimer, serienmäßig mit Türöffnungsbegrenzer.

Hinweis: Bei öffentlich zugänglichen Fächern empfehlen wir Türöffnungsbegrenzer, siehe Seite 77.

Schränke mit 3 Fächern übereinander

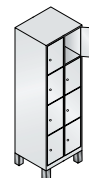
auf 150 mm hohen **Füßen**, Tiefe 500 mm.
Lichte Durchlassmaße pro Fach:
510 x 245/345 x 465 mm (H x B x T)






1. Maße und Türen-Material		Breite	300	400	600	800
		Höhe	1850	1850	1850	1850
		Abteile	1 x 300	1 x 400	2 x 300	2 x 400
	FKZ		3	4	5	6
	Bestell-Nr.		49010-103	49010-123	49010-203	49010-223
	Preis					
	<hr/>					
+ 	Stärke 18 mm					
	+ Bestell-Nr.		+ 49310-750	+ 49312-750	+ 49320-750	+ 49322-750
	+ Mehrpreis					
+ 	Stärke 13 mm					
	+ Bestell-Nr.		+ 49310-730	+ 49312-730	+ 49320-730	+ 49322-730
	+ Mehrpreis					

Schränke mit 4 Fächern übereinander

auf 150 mm hohen **Füßen**, Tiefe 500 mm.
Lichte Durchlassmaße pro Fach:
375 x 245/345 x 465 mm (H x B x T)



1. Maße und Türen-Material		Breite	300	400	600	800
		Höhe	1850	1850	1850	1850
		Abteile	1 x 300	1 x 400	2 x 300	2 x 400
	FKZ		3	4	5	6
	Bestell-Nr.		49010-104	49010-124	49010-204	49010-224
	Preis					
	<hr/>					
+ 	Stärke 18 mm					
	+ Bestell-Nr.		+ 49410-750	+ 49412-750	+ 49420-750	+ 49422-750
	+ Mehrpreis					
+ 	Stärke 13 mm					
	+ Bestell-Nr.		+ 49410-730	+ 49412-730	+ 49420-730	+ 49422-730
	+ Mehrpreis					

2. **Korpus-Farbe** (Farbübersicht siehe Katalogende)
 Bitte wählen 487

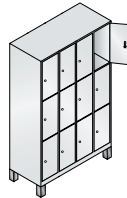
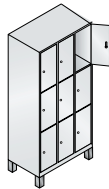
3. **Tür-Farbe** (ggf. Tür-Dekor bei MDF- bzw. HPL-Ausführung)
 Bitte wählen 487

+ **Zubehör**
 Zusatzausstattung, Verschlüsse 81 - 85

Fächerschränke

+ **Stahl-Sockel**
anstelle der FüÙe, Aus-
führung in Korpusfarbe,
100 mm Sockelhöhe,
Schrankhöhe 1800 mm

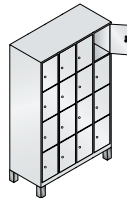
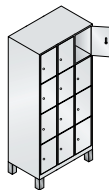
Breite	300	400	600	800	900	1200
Bestell-Nr.	49020-...	49020-...	49020-...	49020-...	49020-...	49020-...
+ Mehrpreis						



1.	900	1200	1200
	1850	1850	1850
	3 x 300	3 x 400	4 x 300
	6	7	7
	49010-303	49010-323	49010-403

+	+ 49330-750	+ 49332-750	+ 49340-750
----------	-------------	-------------	-------------

+	+ 49330-730	+ 49332-730	+ 49340-730
----------	-------------	-------------	-------------



1.	900	1200	1200
	1850	1850	1850
	3 x 300	3 x 400	4 x 300
	6	7	7
	49010-304	49010-324	49010-404

+	+ 49430-750	+ 49432-750	+ 49440-750
----------	-------------	-------------	-------------

+	+ 49430-730	+ 49432-730	+ 49440-730
----------	-------------	-------------	-------------



Best.-Nr. 49010-223



Best.-Nr. 49020-304

Optional: **Dekorfronten** (MDF)
Aus folgenden Dekoren
können Sie wählen:



Donau-Ahorn



Sen-Esche

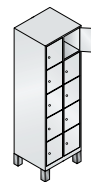


Eiche Sereno



Schränke mit 5 Fächern übereinander

auf 150 mm hohen Füßen, Tiefe 500 mm.
Lichte Durchlassmaße pro Fach:
295 x 245/345 x 465 mm (H x B x T)



1. Maße und Türen-Material

Stahltüren



	300	400	600	800
Breite	300	400	600	800
Höhe	1850	1850	1850	1850
Abteile	1 x 300	1 x 400	2 x 300	2 x 400
FKZ	4	5	6	7
Bestell-Nr.	49010-105	49010-125	49010-205	49010-225
Preis				

+



MDF-Dekortüren

Stärke 18 mm				
+ Bestell-Nr.	+ 49510-750	+ 49512-750	+ 49520-750	+ 49522-750
+ Mehrpreis				

+



HPL-Dekortüren

Stärke 13 mm				
+ Bestell-Nr.	+ 49510-730	+ 49512-730	+ 49520-730	+ 49522-730
+ Mehrpreis				

2. Korpus-Farbe (Farbübersicht siehe Katalogende)



Bitte wählen

487

Fächerschränke

Türen einwandig glatt, ohne Belüftungslochbild und ohne Etikettenrahmen (bei Bedarf bitte zusätzlichen Kunststoff-Etikettenrahmen Best.-Nr. 8500-15, Seite 49, bestellen).

Jede Tür mit Zylinderschloss und zwei Schlüsseln. Die Böden der Fächer werden generell in Korpusfarbe ausgeführt. Dekortüren in Donau-Ahorn-, Sen-Esche- oder Eiche Sereno-Dekor mit schwarzem Umleimer, serienmäßig mit Türöffnungsbegrenzer.

Allgemeine Schrankbeschreibung siehe Seite 56/57.

Hinweis:

Bei öffentlich zugänglichen Fächern empfehlen wir Türöffnungsbegrenzer, siehe Seite 77.

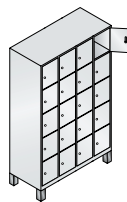
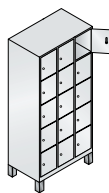


**Laptopschränke
S 3000 Evolo**

..... 197



Bestell-Nr. 49020-325
+ 49532-750 (MDF-Dekortüren)



1.	900	1200	1200
	1850	1850	1850
	3 x 300	3 x 400	4 x 300
	7	8	8
	49010-305	49010-325	49010-405
+	+ 49530-750	+ 49532-750	+ 49540-750
+	+ 49530-730	+ 49532-730	+ 49540-730

+ **Sockel**
anstelle der Füße,
Ausführung aus Stahl,
100 mm hoch



Farbe (Standard)	Korpusfarbe
Schrankhöhe	1800
Bestell-Nr.	49020-...
+ Mehrpreis	siehe Seite 73

3. **Tür-Farbe** (ggf. Tür-Dekor bei MDF- bzw. HPL-Ausführung)

Bitte wählen 487

+ **Zubehör**
Zusatzausstattung, Verschlüsse 81 - 85

Aufsatzschränke

Türen einwandig glatt, ohne Belüftungslochbild und ohne Etikettenrahmen (bei Bedarf bitte zusätzlichen Kunststoff-Etikettenrahmen Best.-Nr. 8500-15, Seite 49, bestellen).

Abteillbreite 400 mm auch für Motorradhelme geeignet.

Türen mit Drehriegelverschluss.



Drehriegelverschluss mit Tür-Schutz serienmäßig



Bestell-Nr. 49090-30 (Aufsatzschrank)






Bestell-Nr. 49092-20 (Aufsatzschrank)

Aufsatzschränke

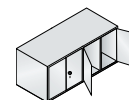
Tiefe 500 mm. Lichte Durchlassmaße pro Tür: 430 x 245/345 x 465 mm (H x B x T)




1. Maße und Türen-Material	Breite	300	400	600	800
	Höhe	500	500	500	500
	Abteile	1 x 300	1 x 400	2 x 300	2 x 400
	FKZ	1	1	2	2
	Bestell-Nr.	49090-10	49090-12	49090-20	49090-22
	Preis				
+ 	Stärke 18 mm + Bestell-Nr. + Mehrpreis	+ 490910-750	+ 490912-750	+ 490920-750	+ 490922-750
+ 	Stärke 13 mm + Bestell-Nr. + Mehrpreis	+ 490910-730	+ 490912-730	+ 490920-730	+ 490922-730

Aufsatzschränke

mit zueinanderschlagenden Türen,
Tiefe 500 mm. Lichte Durchlassmaße pro Tür: 430 x 245/345 x 465 mm (H x B x T)

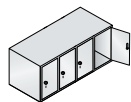
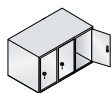


1. Maße und Türen-Material	Breite	600	800	1200
	Höhe	500	500	500
	Abteile	2 x 300	2 x 400	4 x 300
	FKZ	2	2	4
	Bestell-Nr.	49092-20	49092-22	49092-40
	Preis			

2. Korpus-Farbe (Farbübersicht siehe Katalogende)



Bitte wählen



1.	900	1200	1200
	500	500	500
	3 x 300	3 x 400	4 x 300
	3	3	4
	49090-30	49090-32	49090-40

+	+ 490930-750	+ 490932-750	+ 490940-750
---	--------------	--------------	--------------

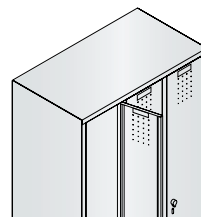
+	+ 490930-730	+ 490932-730	+ 490940-730
---	--------------	--------------	--------------

+ **Neuartiger Türöffnungs-
begrenzer 90°**
aus hochbelast-
barem, kunststoff-
ummantelten
Edelstahl-
Spezialseil



Ausführung	Preis pro Tür
+ Bestell-Nr.	+ 4900-700
+ Mehrpreis	

Ohne Türöffnungsbegrenzer

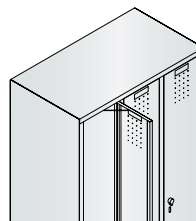


110°

- + Für persönlich zugeordnete Abteile
- + Mehr Nutzer-Bewegungsraum
- Gewaltames Überdehnen der Tür durch zu weites Öffnen nicht ausgeschlossen
- Verletzung der Nutzfläche des Schranknachbarn möglich

Mit Türöffnungsbegrenzer 90°

(serienmäßig bei Dekortüren)



90°

- + Empfohlen bei ständig wechselnden Schranknutzern
- + Verhindert Überdehnen der Tür durch zu weites Öffnen
- + Keine Überschneidung mit Nutzfläche des Schranknachbarn
- Weniger Nutzer-Bewegungsraum

3. Tür-Farbe (ggf. Tür-Dekor bei MDF- bzw. HPL-Ausführung)



Bitte wählen

487

MDF = Mitteldichte Faserplatte
HPL = Hochdruckschichtstoff

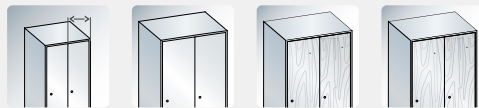
S 3000 EVOLO

Das bieten die offenen Garderoben:

- Stabile Stahlkonstruktion mit hochwertiger Einbrennbeschichtung
- Stahltüren einwandig glatt
- Alternativ: MDF- oder HPL-Dekortüren in Donau-Ahorn-, Sen-Esche- oder Eiche Sereno-Dekor mit schwarzem Umleimer
- Kunststoff-Etikettenrahmen optional erhältlich, Best.-Nr 8500-15, siehe Seite 49
- Jedes Fach mit Zylinderschloss und zwei Schlüsseln
- Hutablage und Schuhroste in Schwarzgrau RAL 7021
- Die Böden der Fächer sind generell in Korpusfarbe ausgeführt
- Die Lieferung erfolgt zerlegt mit ausführlicher Montageanleitung zur einfachen Selbstmontage



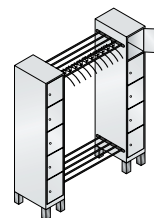
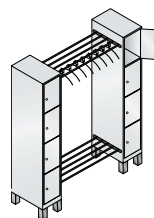
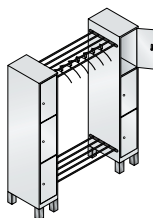
Bestell-Nr. 49406-00
+ 4940-20 (Sockel)



Verschiedene Abteilleiten Stahlfronten Holzdekor-Fronten (MDF) Holzdekor-Fronten (HPL)

Garderobe mit Füßen, Abteilleite 300 mm

auf 150 mm hohen Füßen, Tiefe 500 mm.
Garderobe bestehend aus zwei Fächerschränken, dazwischen Hut- und Schuhrost aus Vierkanthrohr, mit 6, 8 oder 10 Kunststoff-Kleiderbügeln in Schwarz



1. Maße und Türen-Material

Breite	1600	1600	1600
Höhe	1850	1850	1850
Abteile	2 x 300	2 x 300	2 x 300
Lichte Durchlassmaße pro Tür (H x B x T):	510 x 245 x 465 mm	375 x 245 x 465 mm	295 x 245 x 465 mm
Fächerschränke	à 3 Fächer Mod. 49010-103	à 4 Fächer Mod. 49010-104	à 5 Fächer Mod. 49010-105
für Personen	6	8	10
FKZ	6	6	8
Bestell-Nr.	49406-00	49408-00	49410-00
Preis			

Stahltüren



MDF-Dekortüren

Stärke 18 mm
+ Bestell-Nr.
+ Mehrpreis

+ 494060-750

+ 494080-750

+ 494100-750



HPL-Dekortüren

Stärke 13 mm
+ Bestell-Nr.
+ Mehrpreis

+ 494060-730

+ 494080-730

+ 494100-730

2. Korpus-Farbe (Farbübersicht siehe Katalogende)



Bitte wählen

487

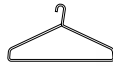
Offene Garderoben

- + Sockel**
anstelle der FüÙe,
Ausführung
aus Stahl,
100 mm hoch,
in Korpusfarbe,
mit oder ohne
Höhenverstellung



Ausführung	ohne Höhenverstellung	mit Höhenverstellung
Schrankhöhe	1800	1800
+ Bestell-Nr.	+ 4940-20	+ 4940-21
+ Mehrpreis		

- + Spezial Kleiderbügel**
in Schwarz, lose



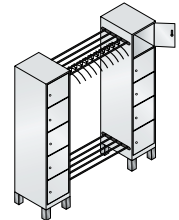
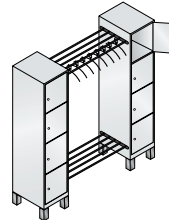
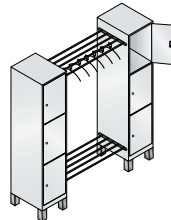
Ausführung	Kunststoff
+ Bestell-Nr.	+ 8078-703
+ Mehrpreis	



Bestell-Nr. 49408-02
+ 494082-750 (MDF-Dekortüren)

Garderobe mit FüÙen, Abteilbreite 400 mm

auf 150 mm hohen FüÙen, Tiefe 500 mm.
Garderobe bestehend aus zwei Fächerschränken,
dazwischen Hut- und Schuhrost aus Vierkantholz,
mit 6, 8 oder 10 Kunststoff-Kleiderbügeln in Schwarz



1. Maße und Türen-Material

	1800	1800	1800
Breite	1800	1800	1800
Höhe	1850	1850	1850
Abteile	2 x 400	2 x 400	2 x 400
Lichte DurchlassmaÙe pro Tür (H x B x T):	510 x 345 x 465 mm	375 x 345 x 465 mm	295 x 345 x 465 mm
Fächerschranke	à 3 Fächer Mod. 49010-123	à 4 Fächer Mod. 49010-124	à 5 Fächer Mod. 49010-125
für Personen	6	8	10
FKZ	8	8	10
Bestell-Nr.	49406-02	49408-02	49410-02
Preis			

Stahltüren



+

MDF-Dekortüren



Stärke 18 mm
+ Bestell-Nr.
+ Mehrpreis

+ 494062-750

+ 494082-750

+ 494102-750

+

HPL-Dekortüren



Stärke 13 mm
+ Bestell-Nr.
+ Mehrpreis

+ 494062-730

+ 494082-730

+ 494102-730

3. Tür-Farbe (ggf. Tür-Dekor bei MDF- bzw. HPL-Ausführung)



Bitte wählen

487

S 3000 EVOLO

Wäschesammel- und Ausgabeschränke

+ Wäschesäcke
aus 100% Polyester,
mit 4 Aufhängeschlaufen,
Verpackungs-Einheit:
5 Stück



Ausführung
+ Bestell-Nr.
+ Mehrpreis

Weiß
+ 48270-7015



Bestell-Nr. 48060-205



Bestell-Nr. 48170-210

Schränke mit Füßen

auf 150 mm hohen Füßen, Tiefe 500 mm

Achtung! Schrank mit integrierter Schräge (Best.-Nr. 8000-38) nicht möglich

1. Maße und Ausführung

Breite	420	420	810	810	420
Höhe	1850	1850	1850	1850	1850
Türen	5	10	10	20	1
Lichte Durchlassmaße H x B x T	pro Tür 269 x 251 x 475	pro Tür 126 x 251 x 475	pro Tür 269 x 295 x 475	pro Tür 126 x 295 x 475	pro Pendelklappe 282 x 270 x 475

Beschreibung

Wäsche-Ausgabeschränke
mit Zentraltür, durch die alle übereinanderliegenden Gefache auf einmal geöffnet werden können (z.B. zum Beschenken). Fächer und Zentraltüren mit Zylinderschloss und 2 Schlüsseln, längere Lieferzeit

Wäsche-Sammelschränke
oben in der Flügeltür eine Pendelklappe, Flügeltür mit Zylinderschloss und 2 Schlüsseln. Innen mit Wäschesack-Haltehaken

Stahltüren



FKZ
Bestell-Nr.
Preis

6
48060-105

7
48060-110

8
48060-205

8
48060-210

6
48070-210

Schränke mit Sockel

auf 100 mm hohem Sockel, Tiefe 500 mm

Achtung! Schrank mit integrierter Schräge (Best.-Nr. 8000-38) nicht möglich

1. Maße und Ausführung

Breite	420	420	810	810	420
Höhe	1800	1800	1800	1800	1800
Türen	5	10	10	20	1
Lichte Durchlassmaße H x B x T	pro Tür 269 x 251 x 475	pro Tür 126 x 251 x 475	pro Tür 269 x 295 x 475	pro Tür 126 x 295 x 475	pro Pendelklappe 282 x 270 x 475

Beschreibung

siehe oben

siehe oben

Stahltüren



FKZ
Bestell-Nr.
Preis

6
48160-105

7
48160-110

8
48160-205

8
48160-210

6
48170-210

2. Korpus- und Türen-Farbe (Farbübersicht siehe Katalogende)



Bitte wählen **487**

+ Zubehör

Zusatzausstattung, Verschlüsse **81** - **85**

Zubehör für Garderobenschränke

Das bietet das S 3000 Evolo Zubehörprogramm:

Der Unterschied steckt im Detail! C+P bietet Ihnen eine Vielzahl von praxisorientierten Zusatzausstattungen und Aufrüstkomponenten. Das heißt für Sie:

- Individuelles Reagieren auf alle Anforderungen
- „Maßgeschneiderte“ Schränke für den spezifischen Einsatzort
- Alle Teile einzeln bestellbar (keine Mehrpreispakete, Sie bezahlen nur das, was Sie auch benötigen!)
- Viele Teile auch nachrüstbar
- Sehr gutes Preis-/Leistungsverhältnis durch C+P Baukastensystem

Feuchtraumausführung*

siehe auch Seite 24

elektrolytisch verzinkt, einbrennbeschichtet,
Abteilleite 300 und 400 mm,
Mehrpreis pro Abteilleite

für Schränke mit	Füßen oder Sockel	Sitzbank
Bestell-Nr.	8000-20.	8000-21.
+ Mehrpreis		



Taschenaufsatz

ca. 200 mm hoch
für nachträglichen
Aufbau, aus schwarz-
grauem DBS-Material
Bitte objektbezogen
anfragen



Bestell-Nr. 49050-40 mit
Zusatzausstattungen:

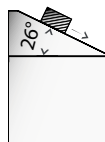
- 1 x 8000-7035 (Kunststoffsitzleisten)
- 4 x 8050-7010 (Schuhrost)
- 1 x 4934-70 (Schrägdachaufsatz)
- 4 x 8000-21 (elektrolytisch verzinkte Ausführung)

Schrägdachausführungen

Tiefe 500 mm

Schrägdachaufsatz

hinten ca. 230 mm hoch, für nachträglichen Aufbau



Schrägdachaufsatz
Nachträglich aufrüstbar,
verhindert Liegenbleiben
von Gegenständen



Abteilleite	300/400	300/400	300/400	300
für Anzahl Abteile	1	2	3	4
FKZ	1	1	1	2
Bestell-Nr.	4931/41-70	4932/42-70	4933/43-70	4934-70
+ Mehrpreis				

Türausführungen

Mehrpreise pro Tür

Türen glatt
ohne Lüftungsschlitze,
ohne Etikettenrahmen
(auf Alternativbelüftung z.B.
durch Belüftungslochbild achten!)



Bestell-Nr.
+ Mehrpreis

8001-303

Tür mit gelochtem Blech
für Modelle 49010-49090, Abt.
Br. 300/400 mm (Quadratlochung
ca. 23 mm mit ca. 5 mm Steg),
3-Riegel-Verschluss empfohlen



8001-323

Sockel

(nicht für
Offene Garderoben
auf Seite 78/79)

Bestell-Nr.
+ Mehrpreis

Sockel mit Höhenverstellung



4900-707

S 3000 EVOLO

Trennwände

unterhalb des Ablagebodens, Mehrpreis pro Abteil

aus Stahl
in schwenkbarer Aus-
führung, nicht nachrüstbar



Trennwand H x B
Bestell-Nr.
+ Mehrpreis

1000 x 460
0080-00

aus Stahl
in fester Ausführung,
nicht nachrüstbar




1280 x 420
0092-00

aus transluzentem Kunststoff
verschieb- und schwenkbar,
pflegeleicht



1210 x 300
4500-705

aus blauem Leinenmaterial
verschieb- und schwenkbar,
mit mehreren
Einstecktaschen



1170 x 450
4500-706

Zusatzaus- stattungen

Schuhboden
aus Stahl,
schwarzgrau beschichtet
(Einbauhöhe 250 mm)




Abteillbreite
Bestell-Nr.
Preis

300
4900-765

400
4900-766

Wertfach innen*
(anstelle des Hutfaches)
mit Zylinderschloss,
nicht möglich
bei Bestell-Nr. 8000-38



300/400
8053-00

Spiegel
zur kundenseitigen Anbringung,
Preis pro Tür



klein, B x H
110 x 90 mm
-
4500-761

groß, B x H
180 x 300 mm
-
4500-762

**Kleiderbügel
Standard**
Hartholz schwarz
lackiert (mit Spezial-
aufhängung)



-
8000-061

Zusatzaus- stattungen

Preise pro Tür

Handtuchhalter
zur Befestigung an **rechts**
angeschlagene Türen



Ausführung für
Abteillbreite
Bestell-Nr.
Preis

Stahltüren
300
4900-770

Dekortüren
300/400
4900-7703

Handtuch- und Duschgelhalter
zur Befestigung an **rechts**
angeschlagene Türen



Stahltüren
400
4900-772

Dekortüren
300/400
4900-7723

Badelatschen- und Schuhhalter
(nicht geeignet für Schränke mit
Aufbewahrungsbox oder Trennwänden)



Stahltüren
300
4900-773

400
4900-7732

300/400
4900-7733

Zusatzaus- stattungen

Preise pro Tür

**Türöffnungs-
begrenzer 90°**
Mehrpreis für **Stahl-
Türen**, Nutzungshinweise
siehe Seite 77



Abteillbreite
Bestell-Nr.
Preis

300
4900-700

400
4900-702

**Doppel-
Schiebehaken**
als Ersatz,
pro Stück



-
8500-012

Schuhrost
für Modelle mit
untergebauter Sitzbank,
nachrüstbar seit 1.5.2012,
Mehrpreise je Abteil



300
8050-7010

400
8052-7010

Schuhrost
für Modelle mit
vorgebauter Sitzbank,
nicht nachrüstbar,
Mehrpreise je Abteil



300
8030-701

400
8032-701

Weiteres Zubehör

Wandaufhängung

mit zusätzlichem Auflagewinkel,
Preis je Abteil



Bestell-Nr. **8000-34**
Preis

Zusatzausstattungen im Schrank

Schuhschale
aus Kunststoff, herausnehmbar, mit unteren Abstandhaltern



Bestell-Nr. **4500-707**
Preis

Vorhangschlösser

für Dreh- und Sicherheitsdrehriegel,
Bügelstärke ca. 6 mm

Messingausführung,
2 Schlüssel, bis 300
verschiedene Schließungen



Bestell-Nr. **0002-10**
Preis

Markenschloss in
Messingausführung mit
Präzisionsstift-Zylinder,
2 Schlüssel, bis 168.000
verschiedene Schließungen



Bestell-Nr. **0002-11**
Preis

Hochglanzverchromung
mit Zahlenkombination,
ohne Schlüssel



Bestell-Nr. **0002-12**
Preis




Gehen Sie auf Nummer Sicher – mit dem neuen serienmäßigen C+P Sicherheits-Drehriegel!



Das Problem

Herkömmliche Drehriegelverschlüsse bergen eine erhöhte Einbruchgefahr durch das Überdrehen des Verschlusses.

Hierbei dient das Vorhangschloss dem Einbrecher als Hebel (je länger der Schlossbügel, desto größer die Hebelwirkung). Durch das Überdrehen wird der Schließmechanismus zerstört und das Schrankabteil zugänglich.







Die Lösung von C+P

Der C+P Sicherheits-Drehriegel kann nicht überdreht werden, weil er im geschlossenen Zustand „durchdreht“, also keinen Angriffspunkt bietet!




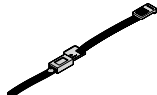
Erst mit dem Entfernen des Vorhangschlosses rastet der Schließzylinder ein, und die Tür kann durch einfache Drehung des Verschlussknopfes geöffnet werden. Für Schloss-Bügelstärke 6-8 mm.

Zubehör für Garderobenschränke

Drehriegelverschluss und Drehzylinderschlösser nicht für Fächerschränke

Preise pro Schloss	Basisausführung		Optional					
	Drehriegelverschluss	Drehzylinderschloss in Schwarz mit 2 Schlüsseln			Schloss in Feuchtraum-Ausführung Drehzylinderschloss in Schwarz			
								
	für Vorhangschloss inkl. Tür-Schutz	bis 1000 verschiedene Schließungen	bis 6000 verschiedene Schließungen	über Hauptschlüsselanlage mit Sicherungsschein*	über Hauptschlüsselanlage ohne Sicherungsschein	bis 1000 verschiedene Schließungen	über Hauptschlüsselanlage mit Sicherungsschein*	über Hauptschlüsselanlage ohne Sicherungsschein
Bestell-Nr.	4900-718	4900-721	4900-723	4900-724	4900-725	4900-7212	4900-7242	4900-7252
Einzelpreis								
+ Mehrpreis	Standard							

Schlüssel, Verschluss und Armband für Drehzylinderschlösser

	Ersatzschlüssel für Drehzylinderschloss		Hauptschlüssel für Hauptschlüsselanlage		3-Riegel-Verschluss**	Perlon-Armband für Zylinderschlüssel
						
	Ersatzschlüssel für Schloss 4900-721	Ersatzschlüssel für Schloss 4900-723	mit Sicherungsschein*	ohne Sicherungsschein*	mit Schließstangen	Nummerierung von-bis bitte angeben und gewünschte Farb-Nr. anhängen ¹⁾
Bestell-Nr.	0006-21	0006-00	0011-00	0012-00	8000-23	8501-05..
Preis						

¹⁾ 51 schwarz 56 grau
 52 weiß 61 grün
 53 rot 67 gelb
 55 blau

Schließ-Nr. nach Kundenwunsch	für Drehzylinderschloss (längere Lieferzeit)
Mehrpreis pro Schloss	
Bestell-Nr.-..99
+ Mehrpreis	

Weiteres Zubehör für alle Schränke

Türschutz und Nummernschild

Türschutz auch zur Aufnahme des Nummernschildes Mod. 4400-744 geeignet. Nur möglich bei Zylinderschlössern Mod. 4900-721, 4900-723, 4900-724, 4900-725

Nummernschild zur einfachen Selbstanbringung oberhalb des Türschutzes (bitte gewünschte 3-stellige Nummerierung angeben!), nur in Verb. mit Türschutz zu verwenden, nicht geeignet für Münzautomaten-Pfandschlösser



Ausführung
Bestell-Nr.
Preis



Kunststoff
4400-742



Kunststoff
4400-744








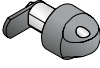
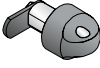
SAFE-O-MAT-Schlösser 107 + 165









Münzpfandschloss 107

Zubehör für Fächerschränke

Drehriegelverschluss und Drehzylinderschlösser nur für Fächerschränke

Preise pro Schloss	Basisausführung				Optional			
	Drehzylinderschloss	Drehzylinderschloss in Schwarz mit 2 Schlüsseln		Schloss in Feuchtraum-Ausführung Drehzylinderschloss in Schwarz		Drehriegelverschluss		
								
	bis 1000 verschiedene Schließungen	bis 6000 verschiedene Schließungen	über Haupt-schlüssel-anlage mit Sicherungs-schein*	über Haupt-schlüssel-anlage ohne Sicherungs-schein	bis 1000 verschiedene Schließungen	über Haupt-schlüssel-anlage mit Sicherungs-schein*	über Haupt-schlüssel-anlage ohne Sicherungs-schein	für Vorhang-schloss inkl. Tür-Schutz
Bestell-Nr.	4900-721	4900-723	4900-724	4900-725	4900-7212	4900-7242	4900-7252	4900-718
Einzelpreis								
+ Mehrpreis	Standard							

Schlüssel und Armband für Drehzylinderschlösser

	Ersatzschlüssel für Drehzylinderschloss		Ersatzschlüssel für Hauptschlüsselanlage		Hauptschlüssel für Hauptschlüsselanlage		Perlon-Armband für Zylinderschlüssel
							
	Ersatz-schlüssel für Schloss 4900-721	Ersatz-schlüssel für Schloss 4900-723	mit Sicherungs-schein*	ohne Sicherungs-schein*	mit Sicherungs-schein*	ohne Sicherungs-schein*	Nummerierung von-bis bitte angeben und gewünschte Farb-Nr. anhängen ¹⁾
Bestell-Nr.	0006-21	0006-00	0010-11	0006-00	0011-00	0012-00	8501-05..
Preis							

¹⁾ 51 schwarz 56 grau
52 weiß 61 grün
53 rot 67 gelb
55 blau



Weiteres Zubehör für alle Schränke

Schlüssel-anhänger und Nummern-schilder

Kunststoff-Schlüsselanhänger
mit S-Haken, Ø 30 mm,
bitte Nummerierung angeben

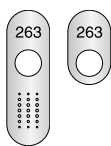
Integrierbare Nummerierung
durch selbstklebende Folie im eingepägten Etikettenrahmen, Nummerierung von-bis und Farbe bitte anhängen²⁾

Schranknummerierung
für **Dekor**-Türen (MDF und HPL), Nummerierung von-bis und Farbe bitte anhängen³⁾

				
Ausführung	schwarz	weiß	alufarbig	selbstklebend
Bestell-Nr.	8502-0851	8502-0852	8502-0862	4900-701..
Preis				4900-749..

Nummern-schilder

Nummerierung bitte angeben



Nummernschilder
im Schlossbereich, selbstklebend,
lose zur einfachen Selbstmontage

Edelstahl-Nummernschild
selbstklebend, 30 x 50 x 1,0 mm

	mit integriertem Türschutz, 123 x 39 x 1,0 mm, nur für Zylinderschlösser geeignet		ohne integrierten Türschutz, 68 x 39 x 1,0 mm, nur für Zylinderschlösser geeignet		
Ausführung	Kunststoff	Edelstahl	Kunststoff	Edelstahl	Edelstahl
Bestell-Nr.	4902-0601	4901-0601	4902-0611	4901-0611	8501-06
Preis					

²⁾ 51 schwarz
56 hellgrau
65 weißaluminium

³⁾ 51 schwarz
52 weiß
56 lichtgrau
65 weißaluminium

Kann mehr als andere: S 6000 CAMBIO

Cambio von C+P ist mehr als ein Garderobenschrank!
Die folgenden „Hard Facts“ machen dieses Programm
so unvergleichlich:

- **Innovative Belüftung**
und Trocknung durch SBL-, ZBL- und ZBLT-Konzept
- **Optimale Raumnutzung und -gestaltung**
durch Eck-, Nischen- und Stirnseitenlösungen
- **Bedarfsgerechte Unterbauten**
zur Anpassung an jede Raumsituation
- **Viele Materialien und Farben nach Wahl**
für jeden Geschmack und jeden Bedarf
- **Korpus und Stahltüren serienmäßig
elektrolytisch verzinkt**
- **Viel Innenraum** durch reine Korpushöhe 1850 mm
plus Unterbau (FüÙe oder Sockel)




Garderobenschränke



Cambio von C+P bietet reichlich Spielraum für kundenspezifische Lösungen, von denen Sie auf den folgenden Seiten einige Beispiele sehen. Die Palette der Möglichkeiten ist schier unerschöpflich: Schrankfronten mit eingestrahlenen/eingefrästen Motiven, Business-Class-Ausführungen, elektronische Schließsysteme und... und... und...

Lassen Sie uns Ihre Wünsche wissen und senden Sie uns Ihre objektbezogene Anfrage zu! Denn in der Welt der Umkleide- und Schließfachanlagen ist Cambio die professionelle Antwort für nahezu jede Einrichtungsanforderung.

Weitere Einrichtungsbeispiele aus der Praxis eines Marktführers finden Sie im Cambio Produktserien-Prospekt oder im Internet unter www.cp.de/cambio



Das Optimum: S 6000 CAMBIO



Die Cambio-Belüftungskonzepte
erläutern wir ausführlich auf den
Seiten 90-91



Dekorfronten (HPL)

Für unsere Garderoben- und Fächerschränke S 6000 Cambio mit Dekorfronten können Sie aus folgenden Dekoren wählen (andere Dekore auf Anfrage):



Weiß



Silbergrau



Donau-Ahorn



Sen-Esche



Eiche Sereno


Raffiniert und sympathisch für höchste Ansprüche.



130 mm hohe Füße
von innen und außen
höhenverstellbar mit
Schutzhülsen.



Türen einwandig oder doppelwandig mit Dämmung:
Einwandige Stahltüren mit geschlossenen Seitenprofilen für höchste Stabilität.
Doppelwandige Türen in Sandwich-Bauweise mit komfortabler Körperschall-Dämpfung.



Türöffnungsbegrenzer 90°
Serienausführung. Neuartige
Konstruktion mit hoch belast-
barem, kunststoffummantelten
Edelstahl-Spezialseil.



Garderobenschränke



Garderobenschränke 92



Garderobenschränke
doppelstöckig 94



Fächerschränke 96





Z-Garderobenschränke
und Ecklösungen 100



Edelstahlscharnier:
Für HPL-Dekortüren.



In Cambio integrierbar: Alle gängigen mechanischen und elektronischen Schließsysteme vom Drehriegelverschluss über Münzautomatenschloss bis hin zum elektronischen Schließsystem als Teil einer kompletten Gebäudeautomation (siehe Seite 106, 107, 160-165).



Zylinderschloss:
Mit 2 Schlüsseln als Serienausstattung.

S 6000 CAMBIO



Belüftung und Trocknung mit System.

Löcher und Schlitze haben sie alle. Und irgendwie findet dadurch auch eine Belüftung statt – angeblich. Aber reicht das?

Bei Cambio von C+P wurde die Selbst-Belüftung durch das SBL-Konzept® wissenschaftlich untersucht und bestätigt.

Durch den konstruktiv herbeigeführten Strömungsverlauf trocknet feuchte Kleidung im Cambio wesentlich schneller – garantiert und ohne zusätzlichen Energieaufwand! Für besondere Trocknungsaufgaben steht Ihnen darüber hinaus das ZBL- und ZBLT-Konzept zur Verfügung.

SBL-Konzept®

Selbst-Belüftungs-Konzept (SBL)
= effektive Trocknung ohne zusätzliche Lüftungseinrichtungen!

(Serienausführung)



Einsatzmöglichkeiten für das **SBL-Konzept®**:
Einsetzbar für 90% aller Trocknungsaufgaben! Zu trocknende Kleidung ist je nach Feuchteanteil in 6-14 h getrocknet. Die Raumtemperatur sollte ca. 20° C bei einer relativen Luftfeuchte von ca. 50% betragen (Normalklima in Mitteleuropa).



ZBL-Konzept

Zwangs-Belüftungs-Konzept (ZBL) bedeutet Geruchsbeseitigung durch hohe Luftwechselrate und verbesserte Trocknung – realisiert mittels Anbindung an eine bauseitige Lüftungsanlage.

(Zusatzausstattung)

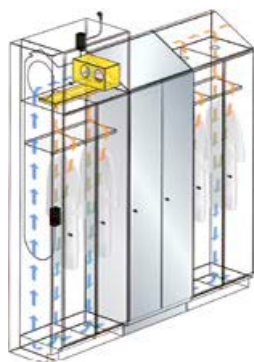


Einsatzmöglichkeiten für das **ZBL-Konzept**:
Einsetzbar dort, wo Gerüche entfernt werden sollen und normale Trocknungsaufgaben zu realisieren sind. Zu trocknende Kleidung ist je nach Feuchteanteil in 6-14 h getrocknet. Die Raumtemperatur sollte ca. 20° C bei einer relativen Luftfeuchte von ca. 50% betragen (Normalklima in Mitteleuropa).

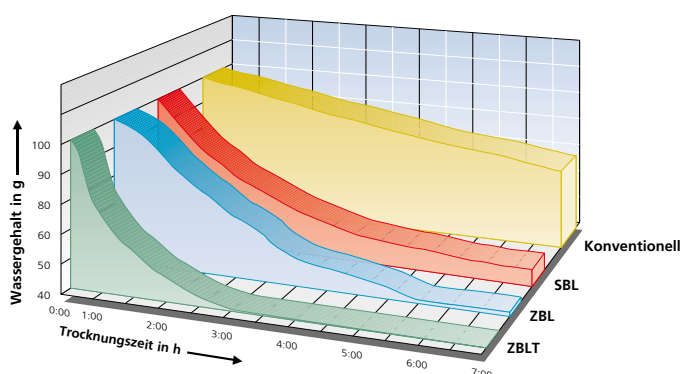
ZBLT-Konzept

Zwangs-Belüftungs-Konzept mit Trocknung (ZBLT) bedeutet **effektiver Luftwechsel mit elektrischem Trockner** und zusätzlichen Lüftungseinrichtungen!

(Zusatzausstattung)



Einsatzmöglichkeiten für das **ZBLT-Konzept**:
Einsetzbar dort, wo ein sehr hoher Anteil an feuchter Kleidung in kurzer Zeit getrocknet werden muss. Zu trocknende Kleidung ist je nach Feuchteanteil in wenigen Stunden getrocknet.



Die Konzepte im Vergleich

Trocknungsvergleich zwischen konventionellen Schränken und Schränken mit dem SBL-, ZBL- und ZBLT-Konzept von C+P:

SBL = Schrank mit SBL-Konzept®

ZBL = Schrank mit ZBL-Konzept

ZBLT = Schrank mit ZBLT-Konzept

S 6000 CAMBIO

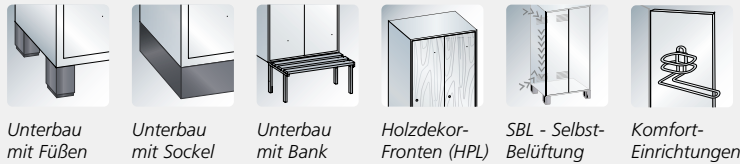
Die Serie S 6000 Cambio bietet mehr:

- Stabile Stahlkonstruktion mit aufschlagenden Türen und hochwertiger Einbrennbeschichtung
- **54°-Innenschräge im Korpus – für hohe Stabilität und einfache, komfortable Entnahme der Kleidung**
- **Neuartige Belüftung mit dem SBL-Konzept® serienmäßig (siehe vorherige Seite)!**
- Fronten aus Stahl (einwandig, optional doppelwandig und gedämmt) oder HPL (optional) mit Holzdekor für noch attraktivere Optik
- Türscharniere für Stahlblech-Türen aus Aluminium/Kunststoff
- Türscharniere für HPL-Dekorfronten aus Edelstahl
- Türöffnungsbegrenzer 90° für hervorragende Schließigenschaften serienmäßig
- **Korpus und Stahltüren serienmäßig elektrolytisch verzinkt**
- Zylinderschloss mit 2 Schlüsseln
- **Optimale Luftzirkulation durch definierte Lüftungsfreiräume vor und hinter dem Ablageboden**
- Stabile Garderobenstange aus Ovalprofil, 4 verdrehsichere Haken mit Systemaufnahme, z.B. für Kleiderbügel oder verschiebbare Trennwände
- Vielfältige Inneneinrichtungslösungen für jeden Bedarf
- **Einsteckbarer Schuhboden, einfach vom Nutzer nachrüstbar**

- Höheneinstellung durch verstellbare 130 mm hohe Kunststoff-Füße, von innen und außen komfortabel bedienbar
- Sockel höhennivellierbar
- Korrosionsschutz durch verschleißfeste Kunststoff-Füße
- Unterbau wahlweise mit Füßen oder Sockel sowie mit geräumiger Aufbewahrungsbox oder Sitzbank auf Anfrage



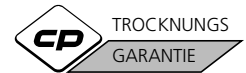
- A Reihen- und Einzelschränke** 92
- B Eckschränke** 102



Unterbau mit Füßen Unterbau mit Sockel Unterbau mit Bank Holzdekor-Fronten (HPL) SBL - Selbst-Belüftung Komfort-Einrichtungen

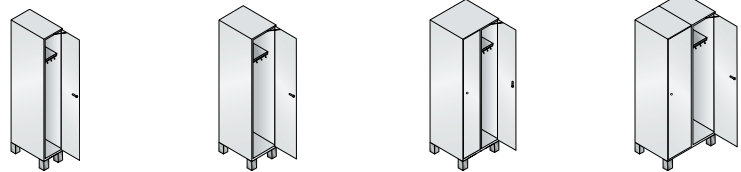
Schränke S 6000 Cambio

serienmäßig **SBL-Konzept®** und Trocknungs-Garantie, siehe Seite 90 und 91



A Schränke mit durchgehenden Türen

auf 130 mm hohen **Füßen**, Tiefe 525 mm.
Lichte Durchlassmaße pro Tür:
1757 x 262/362 x 480 mm (H x B x T),
jedes Abteil mit Ablageboden,
Garderobenstange und 4 Haken



1. Maße und Türen-Material	Breite	300	400	600	800
	Höhe	1980	1980	1980	1980
	Abteile	1 x 300	1 x 400	2 x 300	2 x 400
Stahltüren einwandig	FKZ	2	3	4	5
	Bestell-Nr.	45100-10	45100-12	45100-20	45100-22
	Preis				
+ Stahltüren doppelwandig	Stärke 19 mm				
	+ Bestell-Nr.	+ 45110-710	+ 45112-710	+ 45120-710	+ 45122-710
	+ Mehrpreis				
+ HPL-Dekortüren	Stärke 13 mm				
	+ Bestell-Nr.	+ 45110-730	+ 45112-730	+ 45120-730	+ 45122-730
	+ Mehrpreis				

2. Korpus-Farbe (Farbübersicht siehe Katalogende)
 Bitte wählen 487

3. Tür-Farbe (ggf. Tür-Dekor bei HPL-Ausführung)
 Bitte wählen 487

Garderobenschränke

Serienmäßige Ausführung der Stahl-Schranktüren:

- Einwandige, verstärkte Stahltüren für hohe Stabilität serienmäßig
- Optional: Doppelwandige Türen in Sandwich-Bauweise mit Körperschall-Dämpfung durch integrierte stabile Wabenpappe für angenehmes Geräuschverhalten

Dekorfronten (HPL)

Für unsere Garderoben- und Fächerschränke S 6000 Cambio mit Dekorfronten können Sie aus folgenden Dekoren wählen (andere Dekore auf Anfrage):



Weiß




Silbergrau



Donau-Ahorn



Sen-Esche

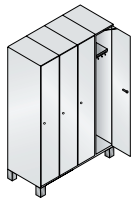
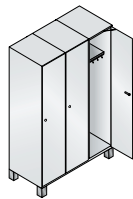
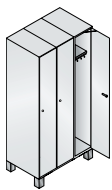


Eiche Sereno



Bestell-Nr. 45100-20

Bestell-Nr. 45100-20
+ 45120-730 (HPL-Dekortüren Sen-Esche)
+ 4500-700 (Sockel)



1.	900	1200	1200
	1980	1980	1980
	3 x 300	3 x 400	4 x 300
	5	6	6
	45100-30	45100-32	45100-40

- + **Sockel**
anstelle der Füße,
Ausführung aus Stahl,
100 mm hoch, höhen-
nivellierbar




+	+ 45130-710	+ 45132-710	+ 45140-710
---	-------------	-------------	-------------

+	+ 45130-730	+ 45132-730	+ 45140-730
---	-------------	-------------	-------------

- + **Zubehör**
Zusatzausstattung, Verschlüsse [103](#) - [107](#)

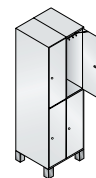
Farbe (Standard)	Schwarzgrau RAL 7021
Schrankhöhe	1950
+ Bestell-Nr.	+ 4500-700
+ Mehrpreis	

S 6000 CAMBIO



A Schränke mit 2 Fächern übereinander

auf 130 mm hohen Füßen, Tiefe 525 mm.
Lichte Durchlassmaße pro Tür:
862 x 262/362 x 480 mm (H x B x T),
jedes Fach mit Garderobenstange und 4 Haken



1. Maße und Türen-Material

Stahltüren einwandig



	300	400	600	800
Breite	300	400	600	800
Höhe	1980	1980	1980	1980
Abteile	1 x 300	1 x 400	2 x 300	2 x 400
FKZ	2	3	4	5
Bestell-Nr.	45101-10	45101-12	45101-20	45101-22
Preis				



Stärke 19 mm				
+ Bestell-Nr.	+ 45210-710	+ 45212-710	+ 45220-710	+ 45222-710
+ Mehrpreis				



Stärke 13 mm				
+ Bestell-Nr.	+ 45210-730	+ 45212-730	+ 45220-730	+ 45222-730
+ Mehrpreis				

2. Korpus-Farbe (Farbübersicht siehe Katalogende)

Bitte wählen 487

3. Tür-Farbe (ggf. Tür-Dekor bei HPL-Ausführung)

Bitte wählen 487

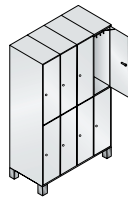
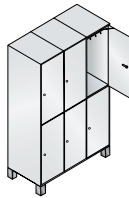
Doppelstöckige Garderobenschränke



Bestell-Nr. 45101-20
+ 45220-710 (Stahltüren doppelwandig)



Bestell-Nr. 45101-20
+ 45220-730 (HPL-Dekortüren)



	900	1200	1200
	1980	1980	1980
	3 x 300	3 x 400	4 x 300
	5	6	6
	45101-30	45101-32	45101-40
1.			
	+ 45230-710	+ 45232-710	+ 45240-710
+			
	+ 45230-730	+ 45232-730	+ 45240-730

+ **Sockel**
anstelle der Füße,
Ausführung aus Stahl,
100 mm hoch, höhen-
nivellierbar



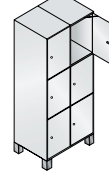
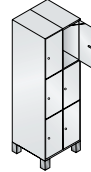
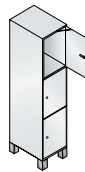
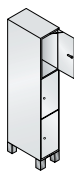
Farbe (Standard)	Schwarzgrau RAL 7021
Schrankschöhe	1950
+ Bestell-Nr.	+ 4500-700
+ Mehrpreis	

+ **Zubehör**
Zusatzausstattung, Verschlüsse **103** | - **107**



A Schränke mit 3 Fächern übereinander

auf 130 mm hohen Füßen, Tiefe 525 mm.
Lichte Durchlassmaße pro Tür:
562 x 262/362 x 480 mm (H x B x T),
ohne Inneneinrichtung



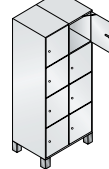
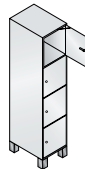
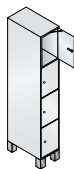
1. Maße und Türen-Material

Stahltüren einwandig

	300	400	600	800
Breite	300	400	600	800
Höhe	1980	1980	1980	1980
Abteile	1 x 300	1 x 400	2 x 300	2 x 400
FKZ	3	4	5	6
Bestell-Nr.	45102-10	45102-12	45102-20	45102-22
Preis				

A Schränke mit 4 Fächern übereinander

auf 130 mm hohen Füßen, Tiefe 525 mm.
Lichte Durchlassmaße pro Tür:
412 x 262/362 x 480 mm (H x B x T),
ohne Inneneinrichtung



1. Maße und Türen-Material

Stahltüren einwandig

	300	400	600	800
Breite	300	400	600	800
Höhe	1980	1980	1980	1980
Abteile	1 x 300	1 x 400	2 x 300	2 x 400
FKZ	3	4	5	6
Bestell-Nr.	45103-10	45103-12	45103-20	45103-22
Preis				

+ Stahltüren doppelwandig

Stärke 19 mm				
+ Bestell-Nr.	+ 45410-710	+ 45412-710	+ 45420-710	+ 45422-710
+ Mehrpreis				

+ HPL-Dekortüren

Stärke 13 mm				
+ Bestell-Nr.	+ 45410-730	+ 45412-730	+ 45420-730	+ 45422-730
+ Mehrpreis				

2. Korpus-Farbe (Farbübersicht siehe Katalogende)

Bitte wählen 487

3. Tür-Farbe (ggf. Tür-Dekor bei HPL-Ausführung)

Bitte wählen 487

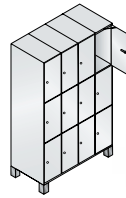
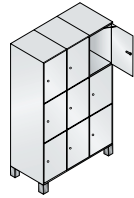
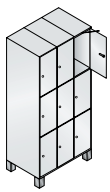
+ Sockel
anstelle der Füße,
Ausführung aus Stahl,
100 mm hoch, höhen-
nivellierbar



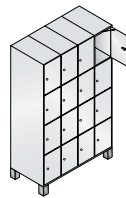
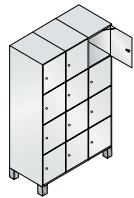
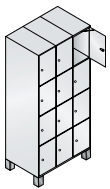
Farbe (Standard)	Schwarzgrau RAL 7021
Schrankhöhe	1950
+ Bestell-Nr.	+ 4500-700
+ Mehrpreis	



Bestell-Nr. 45102-32
+ 4500-700 (Sockel)



1.	900	1200	1200
	1980	1980	1980
	3 x 300	3 x 400	4 x 300
	6	7	8
	45102-30	45102-32	45102-40



1.	900	1200	1200
	1980	1980	1980
	3 x 300	3 x 400	4 x 300
	6	7	8
	45103-30	45103-32	45103-40

+	+ 45430-710	+ 45432-710	+ 45440-710
----------	-------------	-------------	-------------

+	+ 45430-730	+ 45432-730	+ 45440-730
----------	-------------	-------------	-------------

+ Zubehör
Zusatzausstattung, Verschlüsse **103** | **107**



Bestell-Nr. 45102-20
+ 45420-730 (HPL-Dekortüren Donau-Ahorn)
+ 4500-700 (Sockel)

S 6000 CAMBIO



+ Sockel
anstelle der FüÙe,
Ausführung aus Stahl,
100 mm hoch,
höhenverstellbar

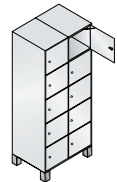
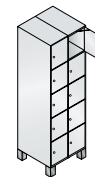
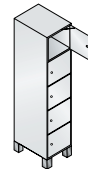
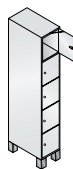
Farbe (Standard)	Schwarzgrau RAL 7021
Schränkhöhe	1950
+ Bestell-Nr.	+ 4500-700
+ Mehrpreis	



Bestell-Nr. 45105-30

A Schränke mit 5 Fächern übereinander

auf 130 mm hohen FüÙen, Tiefe 525 mm.
Lichte DurchlassmaÙe pro Tür:
322 x 262/362 x 480 mm (H x B x T),
ohne Inneneinrichtung



1. Maße und Türen-Material

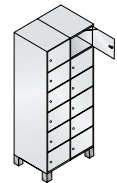
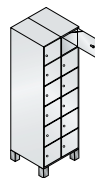
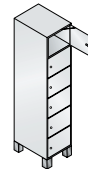
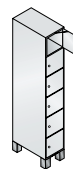
	Breite	300	400	600	800
Höhe		1980	1980	1980	1980
Abteile		1 x 300	1 x 400	2 x 300	2 x 400
Stahltüren einwandig	FKZ	4	5	6	7
	Bestell-Nr.	45104-10	45104-12	45104-20	45104-22
	Preis				

Stahltüren einwandig



A Schränke mit 6 Fächern übereinander

auf 130 mm hohen FüÙen, Tiefe 525 mm.
Lichte DurchlassmaÙe pro Tür:
262 x 262/362 x 480 mm (H x B x T),
ohne Inneneinrichtung



1. Maße und Türen-Material

	Breite	300	400	600	800
Höhe		1980	1980	1980	1980
Abteile		1 x 300	1 x 400	2 x 300	2 x 400
Stahltüren einwandig	FKZ	4	5	6	7
	Bestell-Nr.	45105-10	45105-12	45105-20	45105-22
	Preis				

Stahltüren einwandig



+ Stahltüren doppelwandig

Stärke 19 mm				
+ Bestell-Nr.	+ 45610-710	+ 45612-710	+ 45620-710	+ 45622-710
+ Mehrpreis				

+ HPL-Dekortüren

Stärke 13 mm				
+ Bestell-Nr.	+ 45610-730	+ 45612-730	+ 45620-730	+ 45622-730
+ Mehrpreis				

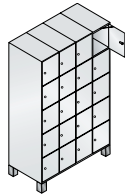
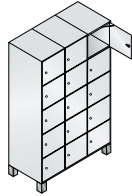
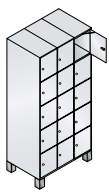

2. Korpus-Farbe (Farbübersicht siehe Katalogende)

Bitte wählen 487

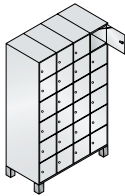
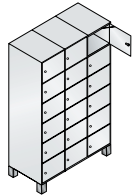
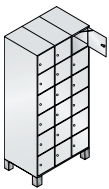
3. Tür-Farbe (ggf. Tür-Dekor bei HPL-Ausführung)

Bitte wählen 487

Fächerschränke



1.	900	1200	1200
	1980	1980	1980
	3 x 300	3 x 400	4 x 300
	8	9	10
	45104-30	45104-32	45104-40



1.	900	1200	1200
	1980	1980	1980
	3 x 300	3 x 400	4 x 300
	8	9	10
	45105-30	45105-32	45105-40

+	+ 45630-710	+ 45632-710	+ 45640-710
----------	-------------	-------------	-------------

+	+ 45630-730	+ 45632-730	+ 45640-730
----------	-------------	-------------	-------------

+ **Zubehör**
Zusatzausstattung, Verschlüsse **103** | **107**



Z-Garderobenschränke bieten mehr:

- Für 2 Nutzer auf geringer Stellfläche ein Optimum an Nutzung von Innenraum
- Zur Verwendung dort, wo der Platz nur für einen doppelstöckigen Garderobenschrank ausreicht, aber trotzdem lange Kleidungsstücke abgehängt werden müssen
- **Viel Stauraum!** Sperrige, große Taschen oder Helme, lang abhängende Kleidungsstücke, aber auch Schuhe oder Kleingegegenstände haben ihren Platz
- Sehr gute Übersicht durch **funktionelle Gliederung** im Schrank
- Jedes Abteil mit seitlicher 3-fach-Hakenleiste
- **Jeder Nutzer erhält identische Fachgrößen**



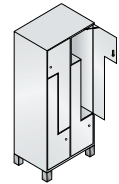
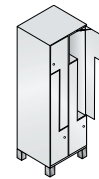
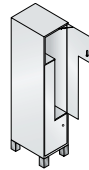
Vektogramm auf einer HPL-Tür (optional erhältlich)



Bestell-Nr. 45180-224

A Z-Garderobenschränke

auf 130 mm hohen Füßen, jedes Abteil mit seitlicher 3-fach-Hakenleiste



1. Maße und Türen-Material

	300	400	600	800
Breite	300	400	600	800
Tiefe	525	525	525	525
Höhe	1980	1980	1980	1980
Beschreibung	für 2 Personen	für 2 Personen	für 4 Personen	für 4 Personen

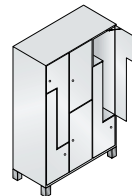
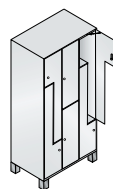
HPL-Dekortüren



FKZ	2	3	4	5
Bestell-Nr.	45180-132	45180-122	45180-234	45180-224
Preis				

A Z-Kombinationsschränke

auf 130 mm hohen Füßen, links und rechts je zwei Z-Abteile, in der Mitte ein doppelstöckiges Abteil



1. Maße und Türen-Material

	900	1200
Breite	900	1200
Tiefe	525	525
Höhe	1980	1980
Beschreibung	für 6 Personen	für 6 Personen

HPL-Dekortüren

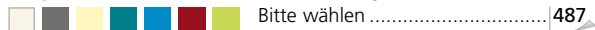


FKZ	5	6
Bestell-Nr.	45181-336	45181-326
Preis		

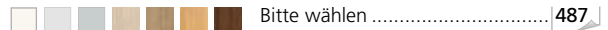


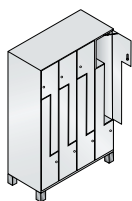
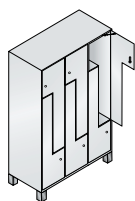
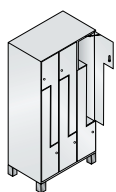
Die praktische, stabile Garderobenslange aus Ovalprofil mit 3 verdrehensicheren Schiebeshaken ist absolut bedienerfreundlich und erlaubt das Abhängen mehrerer Kleidungsstücke mit entsprechendem Abstand.

2. Korpus-Farbe (Farbübersicht siehe Katalogende)



3. Tür-Dekor





1.

900	1200	1200
525	525	525
1980	1980	1980
für 6 Personen	für 6 Personen	für 8 Personen
5	6	6
45180-336	45180-326	45180-438




+ **Sockel**
anstelle der FüÙe,
Ausführung aus Stahl,
100 mm hoch,
höhenverstellbar

Farbe (Standard)	Schwarzgrau RAL 7021
Schrankhöhe	1950
+ Bestell-Nr.	+ 4500-700
+ Mehrpreis	



Bestell-Nr. 45181-326

+ **Zubehör**
Zusatzausstattung, Verschlüsse 103 | - 107



B Eckschränke
auf 130 mm hohen Füßen



1. Maße und Türen-Material

Tiefe	500/213	500/213
Höhe	1980	1980
Lichte Durchlassmaße pro Tür (H x B x T)	1610 x 262 x 260	780 x 262 x 260
Beschreibung	mit einer durchgehenden Tür, Ablageboden und 2 drehbaren Dreifachhaken	mit 2 Türen und 2 Fächern übereinander, je Fach 2 drehbare Dreifachhaken
Stahltüren einwandig	FKZ Bestell-Nr. Preis	3 45100-90 45101-90



+ Stahltüren doppelwandig	Stärke 19 mm + Bestell-Nr. + Mehrpreis	+ 45110-710	+ 45210-710
+ HPL-Dekortüren	Stärke 13 mm + Bestell-Nr. + Mehrpreis	+ 45110-730	+ 45210-730

2. Korpus-Farbe (Farbübersicht siehe Katalogende)
 Bitte wählen **487**

3. Tür-Farbe (ggf. Tür-Dekor bei HPL-Ausführung)
 Bitte wählen **487**

+ **Zubehör**
Zusatzausstattung, Verschlüsse **103** - **107**

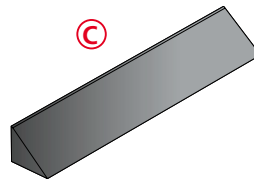
+ Sockel anstelle der Füße, Ausführung aus Stahl, 100 mm hoch, höhen- nivellierbar	Farbe (Standard)	Schwarzgrau RAL 7021
	Schrankschöhe	1950
	+ Bestell-Nr.	+ 4500-700
	+ Mehrpreis	





C Schrägdach-aufsätze

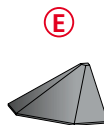
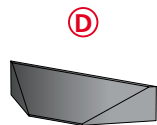
ohne Schrank: hinten
ca. 230 mm hoch
(= nichts kann auf dem
Schrank liegen bleiben!)




für Schrankbreite	300	400	600	800	900	1200	1200
für Abteile	1 x 300	1 x 400	2 x 300	2 x 400	3 x 300	3 x 400	4 x 300
+ Bestell-Nr.	+ 4531-70	+ 4541-70	+ 4532-70	+ 4542-70	+ 4533-70	+ 4543-70	+ 4534-70
+ Mehrpreis							

Schrägdach-aufsätze

für Ecke auf
vorhandenem
Eckschrank



Ausführung	Innenecke	Außenecke
für Abteile	1 x 300	1 x 300
+ Bestell-Nr.	+ 4591-70	+ 4590-70
+ Mehrpreis		



Türen paarweise zueinanderschlagend*

Türen mit gemeinsamen Verschluss,
Preis **pro Paar**

für Serie	45100-20	45100-22
Schrankbreite	600	800
+ Bestell-Nr.	+ 45107-20	+ 45107-22
+ Mehrpreis		

Sockelverblendung

Kunststoff Schwarzgrau, 100 mm
hoch, mit unterer Dichtlippe,
selbstklebend

pro lfdm.	
+ Bestell-Nr.	+ 4400-7002
+ Mehrpreis	



Erleben Sie Ihr Raumwunder.

Nutzen Sie Ihre C+P Umkleide- und Garderobenschränke optimal aus.

Mit dem durchdachten Schrankzubehör von C+P ist das kein Problem. Die vielseitigen Inneneinrichtungslösungen sorgen dafür, dass kein Platz verschenkt wird. Sie werden staunen, was da alles zusätzlich in Ihren C+P Stahl-Spind passt.

Zusatzausstattungen im Schrank

Schuhschale
aus Kunststoff, herausnehmbar, mit unteren Abstandhaltern



Bestell-Nr. **4500-707**

Preis

Kleiderbügel mit Wäschenetz
Die klassische Variante, z.B. für Bäder oder Wellness-Anlagen



Bestell-Nr. **8501-04251**

Kleiderbügel mit Multifunktionshaken
Die Alternative ohne Netz, z.B. für Bereiche mit besonderen Hygieneanforderungen



Bestell-Nr. **8501-04**

Handtuchbügel
verschiebbar, zur besseren Trocknung von großen Handtüchern




Bestell-Nr. **4500-760**

Zusatzausstattungen im Gehäuse

Einsteckbarer Schuhboden

Einbauhöhe ca. 250 mm, einfach vom Nutzer nachrüstbar



Ausführung für Abteilleite	Stahl beschichtet, Schwarzgrau		Edelstahl	
	300	400	300	400
Bestell-Nr.	4500-765	4500-766	4500-765E	4500-766E
Preis				

Trennwände unterhalb des Ablagebodens

aus transluzentem Kunststoff, verschieb- und schwenkbar, pflegeleicht




Trennwand H x B	1210 x 300
Bestell-Nr.	4500-705
Preis	

aus blauem Leinenmaterial, verschieb- und schwenkbar, mit mehreren Einstecktaschen



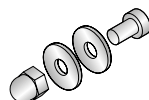
Trennwand H x B	1170 x 450
Bestell-Nr.	4500-706
Preis	

Beschriftungssysteme..... 132



Schrankverbindung seitlich

(1 Satz für 2 Schränke), zur Verbindung von 2 Schränken untereinander



Bestell-Nr.	4500-715
Preis	

Sichtschutzblende außen

Mehrpreis pro Abteil, für Abteilerückwand bei Rücken-an-Rücken-Aufstellung

Abteilleite	300	400
Bestell-Nr.	4500-10	4500-11
Mehrpreis		



Ausstattungs-lösungen für die Schranktür

Ordnung kann so einfach sein!

Nutzen Sie die Türinnenseiten Ihrer C+P Umkleide- und Garderobenschränke als zusätzliche Ablagefläche.


Ihr Vorteil

- Mehr Platz im Innenraum
- Accessoires sind mit einem Griff zur Hand
- Übersichtliche Aufbewahrung auch kleinerer Gegenstände
- Benutzerfreundliche Handhabung
- Für verschiedenste Türmaterialien geeignet, bitte anfragen



Zusatz-ausstattungen

Handtuchhalter
für **rechts** angeschlagene
Stahl- und Dekortüren



für Abteillbreite

300

Ausführung für
Stahl-Türen

ein-
wandig

doppel-
wandig

Bestell-Nr.

4500-775

4500-770R

Preis

Ausführung für
Dekor-Türen


HPL-Türen

Bestell-Nr.

4500-7703R

Preis

Handtuch- und Duschgelhalter
für **rechts** angeschlagene
Stahl- und Dekortüren



400

ein-
wandig

doppel-
wandig


4500-776

4500-771R

HPL-Türen

4500-7713R

Badelatschen- und Schuhhalter
für **rechts** angeschlagene
Stahl- und Dekortüren



300

ein-
wandig

400

ein-
wandig

300/400

doppel-
wandig

4500-777

4500-778

4500-773R

HPL-Türen

4500-7733

Spiegel

für Stahl- und
Dekortüren, zur
kundenseitigen
Anbringung



Breite x Höhe
für Abteillbreite

110 x 90 mm
300/400

180 x 300 mm
300/400

Ausführung
für **Stahl-/
Dekor-Türen**

Spiegel
klein

Spiegel
groß

Bestell-Nr.

4500-761

4500-762

Preis

Schließsysteme
siehe nachfolgende Seite



Mechanische Schließsysteme

Bei C+P steht Ihnen die ganze Bandbreite der am Markt erhältlichen mechanischen Schließsysteme zur Verfügung. Die Basisausstattung ist das Zylinderschloss mit zwei Schlüsseln. Aber auch der Drehriegelverschluss für Vorhangschloss sowie Pfandschlösser, Kassierschlösser oder Ticketschlösser können integriert werden.

Schließ-Nr. nach Kundenwunsch	für Drehzylinderschloss (längere Lieferzeit)
Mehrpreis pro Schloss	
+ Bestell-Nr.	+99
+ Mehrpreis	



Sicherheits-Drehriegel als Serienausführung:
Ein Zerstören des Schließmechanismus durch Überdrehen ist nicht möglich, da der Schließzylinder erst mit Entfernen des Vorhangschlosses einrastet.



Zylinderschloss:
Die Basisausstattung für alle S 6000 Cambio-Schränke. Jedes Schloss wird mit zwei Schlüsseln geliefert. Hauptschließanlagen mit und ohne Sicherungsschein sind für mehr Sicherheit und Komfort verfügbar.



SAFE-O-MAT Pfandschloss:
Der meistverkaufte Klassiker unter den Münzautomatenschlössern. Erhältlich mit traditioneller Hauptschließanlage oder mit dem innovativen PROMAX-Wechselzylindersystem.



Münzpfandschloss:
Die Alternative für die Grundfunktion des Pfandschlössers.

Elektronische Schließsysteme und Hinweise zur Funktion der SAFE-O-MAT-Schlösser siehe Seite 160-165



SAFE-O-MAT-Nummernschild:
Anstelle des Hinweisschildes, silberfarben, bitte Nummerierung angeben (Best.-Nr. 8501-430).



Münzautomatenschloss:
Als klassisches Pfandschloss oder Kassierschloss, in dem die Münze als Gebühr für die Schrank- oder Fachnutzung einbehalten wird.



Ticketschlösser:
Die praktische Lösung, die man aus vielen Bädern kennt: Das am Automaten gelöste Eintritts-Ticket dient gleichzeitig als Pfand. Auch Mitarbeiterausweise oder Clubkarten können eingesetzt werden. Bitte fragen Sie Ihren Bedarf objektbezogen an.

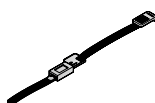


Zubehör

Perlon-Armband für Zylinderschlüssel

Nummerierung von-bis bitte angeben und gewünschte Farb-Nr. anhängen¹⁾

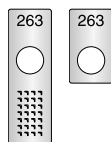
- ¹⁾ 51 schwarz
- 52 weiß
- 53 rot
- 55 blau
- 56 grau
- 61 grün
- 67 gelb



Bestell-Nr. **8501-05..**
Preis

Nummernschilder

Nummerierung bitte angeben



mit integriertem Türschutz
120 x 38 x 1,0 mm

ohne integrierten Türschutz
65 x 38 x 1,0 mm

Ausführung	Kunststoff	Edelstahl	Kunststoff	Edelstahl
Bestell-Nr.	4502-0601	4501-0601	4502-0611	4501-0611
Preis				

Nummernschilder

selbstklebende Folie

Nummerierung von-bis bitte angeben und Farbe Schwarz (51), Weiß (52), Anthrazit (72) oder Weißbalu (65) anhängen







Bestell-Nr. **4400-749..**
Preis




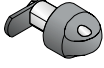


Weiterer Türschutz/Nummernschild **84**

Drehzylinderschlösser

Preise pro Schloss	Basisausführung		Optional				
	Drehzylinder-schloss	Drehzylinderschloss in Schwarz mit 2 Schlüsseln	Schloss in Feuchtraum-Ausführung Drehzylinderschloss in Schwarz				
							
	bis 1000 verschiedene Schließungen	bis 6000 verschiedene Schließungen	über Hauptschlüssel-anlage mit Sicherungs-schein*	über Hauptschlüssel-anlage ohne Sicherungs-schein	bis 1000 verschiedene Schließungen	über Hauptschlüssel-anlage mit Sicherungs-schein*	über Hauptschlüssel-anlage ohne Sicherungs-schein
Bestell-Nr.	4500-721	4500-723	4500-724	4500-725	4500-7212	4500-7242	4500-7252
Einzelpreis							
+ Mehrpreis	Standard						

Schlüssel und Sicherheitsdrehriegel

	Ersatzschlüssel für Drehzylinderschloss		Ersatzschlüssel für Hauptschlüsselanlage		Hauptschlüssel für Hauptschlüsselanlage		Sicherheitsdrehriegel für Vorhangschloss
							
	Ersatzschlüssel für Schloss 4500-721	Ersatzschlüssel für Schloss 4500-723	mit Sicherungs-schein*	ohne Sicherungs-schein*	mit Sicherungs-schein*	ohne Sicherungs-schein*	siehe linke Seite
Bestell-Nr.	0006-21	0006-00	0010-11	0006-00	4500-726	4500-727	4500-718R
Preis							

SAFE-O-MAT-Schlösser

vorgereicht zum Einclippen von Nummernplättchen. Ausführliche Beschreibung siehe Seite 165

jedes Schloss mit 1 Schlüssel

	Pfandschloss twin-coin		Kassierschloss twin-coin, multi-use	Ticket-/Münzschloss
	wahlweise Nutzung von 1 oder 2 Euro Münzen	eingestellt auf Fremdwährung**	eingestellt auf 2 Euro Pfand und 1 Euro Kassierfunktion	-
Bestell-Nr.	8500-731R	8500-44R	8501-40	auf Anfrage
Mehrpreis				



Zubehör für SAFE-O-MAT-Schlösser

	Promax-Ersatzzylinder	Promax-Not-öffnungsschlüssel	Hinweis-schild	Nummern-schild	Armband-Set, Nylon
	-	(Zylinder-wechselschlüssel)	für außen, mit Hinweis SAFE-O-MAT	anstelle des Hinweisschildes (Nummerierung angeben)	mit Metallverschluss, Sicherungsschraube und Schlüsselertasche (bitte gewünschte Farb-Nr. ¹ und Nummerierung angeben)
Bestell-Nr.	8501-4101	8511-00	enthalten	8501-430	8501-46..
Einzelpreis					



- ¹⁾ 51 schwarz
52 weiß
53 rot
55 blau
56 grau
61 grün
67 gelb

Kassierschloss twin-coin, multi-use, Ausführliche Beschreibung siehe Seite 165

Münzpfandschloss

Messingzylinder mit 1 Sicherheitsschlüssel, mit „normaler“ Hauptschlüsselfunktion, passend für 1 Euro Münzen

Ausführung	Münzpfandschloss	Ersatz-Wechselzylinder , Einzelpreis	
Bestell-Nr.	8500-745	4500-741	
+ Mehrpreis			
Ausführung	Hauptschlüssel	Entnahme-Schlüssel	Ersatz-Schlüssel
Bestell-Nr.	8511-20	4500-740	8511-22
Einzelpreis			



* erheblich längere Lieferzeit, Schlüssel aus Messing
** Bitte Währung angeben, ggf. Mustermünze zusenden

Für maximale Anforderungen: S 7000 PREFINO

Es gibt Aufgaben, da müssen Spezialisten ran. So, wie bei der Einrichtung von Umkleiden. Wo das entscheidende „Mehr“ an Raum, an Funktion und an Gestaltung gefordert ist – da ist Prefino in seinem Element:

- **Besonders großes Schrankvolumen**
für größeren Unterbringungsbedarf
- **Spezielle Inneneinrichtungen**
für praxisorientierte Ordnung im Schrank
- **Absolut hygienisch**
durch glatte Innenwände und Schrankboden
- **Optimale Raumnutzung und -gestaltung**
durch Variabilität und nachträgliche Veränderbarkeit
- **Doppelwandige Konstruktion**
für Innenbeleuchtung, sichere und saubere Führung von Online-Schließsystemen und vieles mehr
- **Korpus und Stahltüren serienmäßig elektrolytisch verzinkt**



Stahl



Edelstahl



HPL-Dekor

Der langlebige Systemkorpus aus Stahl (optional Edelstahl oder Aluminium) ist die ideale Basis für kreative Türvarianten in verschiedenen Materialien.

Weitere Einrichtungsbeispiele aus der Praxis eines Marktführers finden Sie im Prefino Produktserien-Prospekt oder im Internet unter www.cp.de/prefino



Garderobenschränke



Echtholz furnier



Glas mit Motivdruck



HPL mit Vektogramm



Prefino verfügt über unzählige Individualisierungsmöglichkeiten.

Deshalb freuen wir uns auf Ihre objektbezogene Anfrage, um Ihnen ein auf Ihre Anforderungen zugeschnittenes Angebot unterbreiten zu können.





Nehmen Sie Platz!

Je nach Gebäudekonzept kommen bei Garderobenschrankanlagen verschiedenste Unterbauten zum Einsatz. Prefino ist flexibel – und deshalb auf alle Anforderungen bestens vorbereitet.

Neben den klassischen Fuß- und Sockelvarianten setzen sich integrierte Sitzbanklösungen immer mehr durch. Sei es die ausragende Sitzbank auf bauseitigem Sockel, die vorgebaute Sitzbank mit verkürzten Schranktüren oder die Sitzbank mit untergebaute Aufbewahrungsbox: Prefino ist die beste Wahl für ein ideales Ergebnis.



Alle hier gezeigten Unterbauten zeichnen sich durch eine hohe Reinigungsfreundlichkeit aus – auch wegen der sauber abgeschlossenen Ecklösungen. Für Sie bedeutet das ein Plus an Raumhygiene sowie einfache, schnelle und damit kostengünstige Reinigung. Die Variante mit untergebaute Aufbewahrungsbox erschließt darüberhinaus bislang ungenutzten Stauraum und bietet dadurch den Besuchern einen echten Zusatznutzen.

Wir freuen uns auf Ihre objektbezogene Anfrage.



Sitzbank mit untergebaute Aufbewahrungsbox:
Die Sitzfläche dient als Verschlussklappe, die nur vom Schranknutzer geöffnet werden kann. Sie sorgt für komfortable Unterbringung und leichte Entnahme von Taschen, Helmen und vielem mehr.



Eine saubere Lösung.

In Hygienebereichen (z.B. in der Lebensmittelindustrie) müssen Schranksysteme Besonderes leisten. Außerdem ist der Anschluss an die vorhandene Be- oder Entlüftungsanlage professionell zu lösen.



Vorgebaute Bank mit HPL-Sitzfläche: Diese Version und die Variante mit untergebauter Aufbewahrungsbox sind auf Wunsch auch nachrüstbar.

Überschwenkbank: Diese Bank ist der Übergang vom unreinen in den reinen Bereich. Straßenschuhe werden auf der unreinen Seite zurückgelassen.

Desweiteren werden passende Ergänzungsprodukte gefordert, z.B. Überschwenkbänke, über die sich der Mitarbeiter vom „unreinen“ in den „reinen“ Bereich bewegt. C+P hat das richtige Programm, um diese Einrichtungsaufgaben zu lösen.



Das Glanzlicht: S 7000 PREFINO



Hygienisch und reinigungs-freundlich


Durch die glatten Innenwände und den glatten Schrankboden sind „Schmutzecken“ für Prefino ein Fremdwort. Die Doppelwandigkeit bietet sicheren Installationsraum, z.B. für Innenbeleuchtung, Online-Schließsysteme oder Be- und Entlüftungssysteme – ein Novum am Markt!

Glatte Innenwände – und dahinter unbegrenzte Möglichkeiten



Das Prefino-Belüftungs-Konzept


Die Themen Trocknung und Belüftung sind bei Garderobenschränken von großer Bedeutung. Bei Prefino lässt der konstruktiv optimierte Strömungsverlauf die Kleidung viel schneller trocknen als bei herkömmlichen Schränken. Die Varianten reichen dabei vom effektiven Selbst-Belüftungs-Konzept (SBL) bis hin zur Zwangs-Belüftung mit eingebautem Trockner. (siehe Grafik)



Der Alleskönner für die besonderen Einrichtungswünsche.



Stahltüren: Doppelwandig und gedämmt, 19 mm stark, und bieten unbegrenzte Farb- beschichtungs-Möglichkeiten.



HPL-Türen: Aus Hochdruck- schichtstoff, 13 mm stark und in vielen attraktiven Dekoren erhältlich.



Glas-Türen: Aus 8 mm starkem, farbig emailliertem Sicherheits- glas sind sie die besonders edle Türvariante.



Beschriftung und Orientie- rung: Durch individuelle Num- merierungen und Piktogramme (auf Wunsch integrierte Monitore in der Glas- oder Spiegelblende).

Garderobenschränke



Garderobenschränke 114



Garderobenschränke
doppelstöckig 116



Fächerschränke 118



Z-Garderobenschränke
Business-Class 126



Glas-Einlegeböden: Aus 8 mm starkem Sicherheitsglas sind eine feine Lösung und geben dem Innenraum noch mehr Stil.



Monitor und LED-Beleuchtung: Hinter der attraktiven Spiegelverblendung integrierbar.



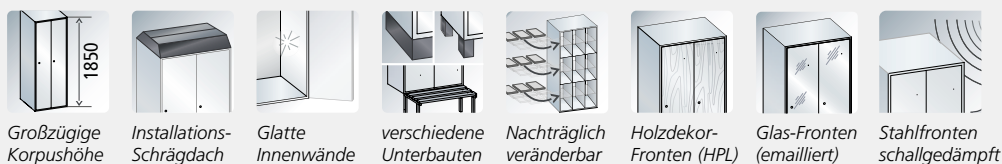
Alle gängigen mechanischen und elektronischen Schließsysteme sind in Prefino integrierbar: Vom Drehriegelverschluss über Münzautomatenschloss bis hin zum elektronischen Online-Schließsystem mit zentralem Display, das zudem der Information über Fachbelegung und verfügbare freie Fächer dient.



S 7000 PREFINO

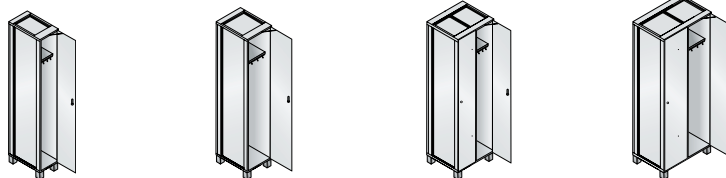
Die Serie S 7000 Prefino bietet mehr:

- Stabile Stahlkonstruktion mit multifunktionalem Modulsystem, aufschlagenden Türen und hochwertiger Einbrennbeschichtung
- **Großzügige Korpushöhe von 1850 mm (1950 mm inkl. Füße oder Sockel)**
- **Korpus und Stahltüren serienmäßig elektrolytisch verzinkt**
- Fronten aus Stahl, optional HPL mit Holzdekor oder emailliertem Glas für noch attraktivere Optik
- Doppelwandige Konstruktion für hohe Stabilität
- **Glatte Innenwände - hygienisch und reinigungsfreundlich**
- Fachgrößen auch nachträglich umrüstbar
- Türöffnungsbegrenzer 90° und Anschlagdämpfer für hervorragende Schließigenschaften serienmäßig
- Zylinderschloss mit 2 Schlüsseln
- **Neuartiges Installations-Schrägdach (optional)**
- Gelochter Ablageboden für bessere Belüftung
- Stabile Garderobenstange aus Ovalprofil mit 4 verdrehsicheren Doppel-Garderobenhaken und unterschiedlichen Positionierungsmöglichkeiten für optimale Anpassung an das Nutzerverhalten
- Vielfältige Inneneinrichtungslösungen für jeden Bedarf
- Unterbau wahlweise mit Füßen oder Sockel sowie mit geräumiger Aufbewahrungsbox oder Sitzbank auf Anfrage
- Optimale Belüftung, wahlweise durch SBL- (Selbst-Belüftung) oder ZBL- (Zwangs-Belüftung) oder ZBLT-Konzept (Zwangs-Belüftung mit Trockner)
- Lieferung von Glastüren grundsätzlich demontiert für sicheren Transport



A Schränke mit durchgehenden Türen

auf 100 mm hohen **Füßen**, Tiefe 525 mm.
Lichtes Durchlassmaß pro Tür:
1810 x 262/362 x 478 mm (H x B x T),
jedes Abteil mit Ablageboden,
Garderobenstange und 4 Haken



1. Maße und Türen-Material



	300	400	600	800
Breite	300	400	600	800
Höhe	1950	1950	1950	1950
Abteile	1 x 300	1 x 400	2 x 300	2 x 400
FKZ	2	3	4	5
Bestell-Nr.	46110-10	46110-12	46110-20	46110-22
Preis				

+ HPL-Dekortüren



Stärke 13 mm				
+ Bestell-Nr.	+ 46110-730	+ 46112-730	+ 46120-730	+ 46122-730
+ Mehrpreis				

+ Glastüren



Stärke 8 mm				
+ Bestell-Nr.	+ 46110-750	+ 46112-750	+ 46120-750	+ 46122-750
+ Mehrpreis				

2. Korpus-Farbe (Farbübersicht siehe Katalogende)

Bitte wählen 487

3. Tür-Farbe (ggf. Tür-Dekor bei HPL-Ausführung + Glasfarben)

Bitte wählen 487

+ Zubehör


Zusatzausstattung, Verschlüsse 128 - 135

+ Stahl-Seitenblende

für rechte oder linke Seite verwendbar.
B Pro Schrankreihe wird eine Blende für jede sichtbare Außenseite benötigt.

Höhe	1850
Tiefe	500
FKZ	1
+ Bestell-Nr.	+ 4600-716
+ Mehrpreis	

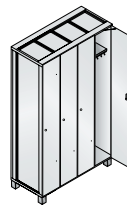
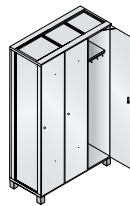
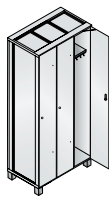
Garderobenschränke



- A** Reihen- und Einzelschränke 114
- B** Seitenblende ab 114
- C** Spiegelverblendung 130
- D** Glatte Kopfplatte 128
- E** Verschiedene Schrägdach-Varianten 128



Bestell-Nr. 46120-30
 + 46130-730 (HPL-Dekortüren Eiche Sereno)
 + 4600-716 (Stahl-Seitenblende)



1.	900	1200	1200
	1950	1950	1950
	3 x 300	3 x 400	4 x 300
	5	6	6
	46110-30	46110-32	46110-40
+	+ 46130-730	+ 46132-730	+ 46140-730
+	+ 46130-750	+ 46132-750	+ 46140-750



+ Sockel anstelle der Füße, Ausführung aus Stahl, 100 mm hoch, ca. 60 mm höhen- nivellierbar	Farbe (Standard)	Schwarzgrau RAL 7021
	Schränkhöhe	1950
	Bestell-Nr.	...2-...
	+ Mehrpreis	



Bestell-Nr. 46110-20
 + 4600-716 (Stahl-Seitenblende)



Bestell-Nr. 46210-20
+ 4600-716 (Stahl-Seitenblende)

A Schränke mit 2 Fächern übereinander

auf 100 mm hohen Füßen, Tiefe 525 mm.
Lichtes Durchlassmaß pro Tür:
895 x 262/362 x 478 mm (H x B x T),
jedes Fach mit Garderobenstange
und 4 Haken



1. Maße und Türen-Material



	300	400	600
Breite	300	400	600
Höhe	1950	1950	1950
Abteile	1 x 300	1 x 400	2 x 300
FKZ	2	3	4
Bestell-Nr.	46210-10	46210-12	46210-20
Preis			

+ HPL-Dekortüren



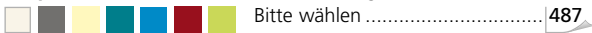
Stärke 13 mm			
+ Bestell-Nr.	+ 46110-730	+ 46112-730	+ 46120-730
+ Mehrpreis			

+ Glastüren



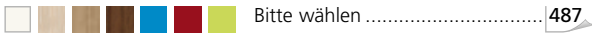
Stärke 8 mm			
+ Bestell-Nr.	+ 46210-750	+ 46212-750	+ 46220-750
+ Mehrpreis			

2. Korpus-Farbe (Farbübersicht siehe Katalogende)



Bitte wählen 487

3. Tür-Farbe (ggf. Tür-Dekor bei HPL-Ausführung + Glasfarben)



Bitte wählen 487

+ Stahl-Seitenblende

für rechte oder linke Seite verwendbar.

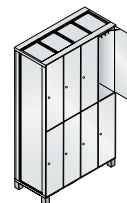
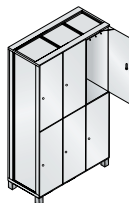
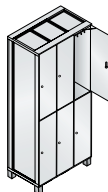
B

Pro Schrankreihe wird eine Blende für jede sichtbare Außenseite benötigt.

Höhe	1850
Tiefe	500
FKZ	1
+ Bestell-Nr.	+ 4600-716
+ Mehrpreis	

+ Zubehör

Zusatzausstattung, Verschlüsse 128 | 135



1.

800	900	1200	1200
1950	1950	1950	1950
2 x 400	3 x 300	3 x 400	4 x 300
5	5	6	6
46210-22	46210-30	46210-32	46210-40

+

+ 46122-730	+ 46130-730	+ 46132-730	+ 46140-730
-------------	-------------	-------------	-------------

+

+ 46222-750	+ 46230-750	+ 46232-750	+ 46240-750
-------------	-------------	-------------	-------------

+

Sockel
anstelle der Füße,
Ausführung aus Stahl,
100 mm hoch,
ca. 60 mm
höhenverstellbar

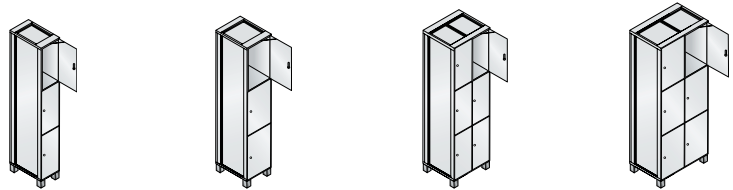
Farbe (Standard)	Schwarzgrau RAL 7021
Schrankhöhe	1950
Bestell-Nr.	...2.-..
+ Mehrpreis	



S 7000 PREFINO

A Schränke mit 3 Fächern übereinander

auf 100 mm hohen Füßen, Tiefe 525 mm.
Lichtes Durchlassmaß pro Tür:
590 x 262/362 x 478 mm (H x B x T),
ohne Inneneinrichtung



1. Maße und Türen-Material



Breite	300	400	600	800
Höhe	1950	1950	1950	1950
Abteile	1 x 300	1 x 400	2 x 300	2 x 400
FKZ	3	4	5	6
Bestell-Nr.	46310-10	46310-12	46310-20	46310-22
Preis				



Stärke 13 mm				
+ Bestell-Nr.	+ 46110-730	+ 46112-730	+ 46120-730	+ 46122-730
+ Mehrpreis				

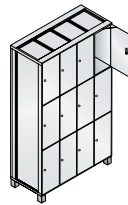
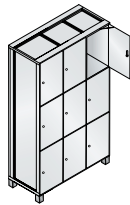


Stärke 8 mm				
+ Bestell-Nr.	+ 46310-750	+ 46312-750	+ 46320-750	+ 46322-750
+ Mehrpreis				



Bestell-Nr. 46310-22
+ 4600-716 (Stahl-Seitenblende)

Fächerschränke



1.	900	1200	1200
	1950	1950	1950
	3 x 300	3 x 400	4 x 300
	6	7	8
	46310-30	46310-32	46310-40



+	+ 46130-730	+ 46132-730	+ 46140-730
+	+ 46330-750	+ 46332-750	+ 46340-750

2. Korpus-Farbe (Farbübersicht siehe Katalogende)
 Bitte wählen **487**

3. Tür-Farbe (ggf. Tür-Dekor bei HPL-Ausführung + Glasfarben)
 Bitte wählen **487**

+ **Stahl-Seitenblende**
 für rechte oder linke Seite verwendbar.
(B) Pro Schrankreihe wird eine Blende für jede sichtbare Außenseite benötigt.

Höhe	1850
Tiefe	500
FKZ	1
+ Bestell-Nr.	+ 4600-716
+ Mehrpreis	

+ **Sockel**
 anstelle der Füße, Ausführung aus Stahl, 100 mm hoch, ca. 60 mm höhenverstellbar

Farbe (Standard)	Schwarzgrau RAL 7021
Schrankhöhe	1950
Bestell-Nr.	...2.-..
+ Mehrpreis	



+ **Zubehör**
 Zusatzausstattung, Verschlüsse **128** - **135**

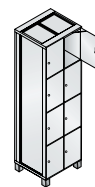
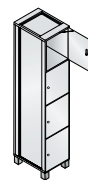


Bestell-Nr. 46320-30
 + 46130-730 (HPL-Dekortüren Eiche Sereno)
 + 4600-716 (Stahl-Seitenblende)



A Schränke mit 4 Fächern übereinander

auf 100 mm hohen **Füßen**, Tiefe 525 mm.
Lichtes Durchlassmaß pro Tür:
437 x 262/362 x 478 mm (H x B x T),
ohne Inneneinrichtung



1. Maße und Türen-Material



Stahltüren

	300	400	600	800
Breite	300	400	600	800
Höhe	1950	1950	1950	1950
Abteile	1 x 300	1 x 400	2 x 300	2 x 400
FKZ	3	4	5	6
Bestell-Nr.	46410-10	46410-12	46410-20	46410-22
Preis				



HPL-Dekortüren

Stärke 13 mm				
+ Bestell-Nr.	+ 46110-730	+ 46112-730	+ 46120-730	+ 46122-730
+ Mehrpreis				



Glastüren

Stärke 8 mm				
+ Bestell-Nr.	+ 46410-750	+ 46412-750	+ 46420-750	+ 46422-750
+ Mehrpreis				

2. Korpus-Farbe (Farbübersicht siehe Katalogende)

Bitte wählen **487**

3. Tür-Farbe (ggf. Tür-Dekor bei HPL-Ausführung + Glasfarben)

Bitte wählen **487**

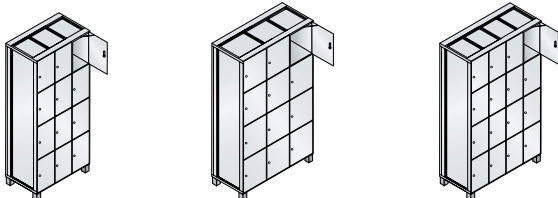


+ **Stahl-Seitenblende**
für rechte oder linke
Seite verwendbar.
B Pro Schrankreihe wird
eine Blende für jede
sichtbare Außenseite
benötigt.

Höhe	1850
Tiefe	500
FKZ	1
+ Bestell-Nr.	+ 4600-716
+ Mehrpreis	



Bestell-Nr. 46420-40
+ 4600-716 (Stahl-Seitenblende)



1.	900	1200	1200
	1950	1950	1950
	3 x 300	3 x 400	4 x 300
	6	7	8
	46410-30	46410-32	46410-40

+ 46130-730	+ 46132-730	+ 46140-730
-------------	-------------	-------------

+ 46430-750	+ 46432-750	+ 46440-750
-------------	-------------	-------------

+ **Zubehör**
Zusatzausstattung, Verschlüsse **128** | **135**

+ **Sockel**
anstelle der FüÙe,
Ausführung aus
Stahl, 100 mm hoch,
ca. 60 mm höhen-
nivellierbar



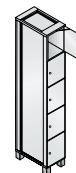
Farbe (Standard)	Schwarzgrau RAL 7021
Schrankhöhe	1950
Bestell-Nr.	...2.-..
+ Mehrpreis	

S 7000 PREFINO



A Schränke mit 5 Fächern übereinander

auf 100 mm hohen Füßen, Tiefe 525 mm.
Lichtes Durchlassmaß pro Tür:
346 x 262/362 x 478 mm (H x B x T),
ohne Inneneinrichtung



1. Maße und Türen-Material

Stahltüren

	300	400
Breite	300	400
Höhe	1950	1950
Abteile	1 x 300	1 x 400
FKZ	4	5
Bestell-Nr.	46510-10	46510-12
Preis		



HPL-Dekortüren	Stärke 13 mm	
+ Bestell-Nr.	+ 46110-730	+ 46112-730
+ Mehrpreis		



Glastüren	Stärke 8 mm	
+ Bestell-Nr.	+ 46510-750	+ 46512-750
+ Mehrpreis		



2. Korpus-Farbe (Farbübersicht siehe Katalogende)

Bitte wählen **487**



3. Tür-Farbe (ggf. Tür-Dekor bei HPL-Ausführung + Glasfarben)

Bitte wählen **487**



Stahl-Seitenblende

für rechte oder linke Seite verwendbar.



Pro Schrankreihe wird eine Blende für jede sichtbare Außenseite benötigt.

Höhe	1850
Tiefe	500
FKZ	1
+ Bestell-Nr.	+ 4600-716
+ Mehrpreis	



Sockel

anstelle der Füße, Ausführung aus Stahl, 100 mm hoch, ca. 60 mm höhenverstellbar

Farbe (Standard)	Schwarzgrau RAL 7021
Schrankhöhe	1950
Bestell-Nr.	...2.-..
+ Mehrpreis	

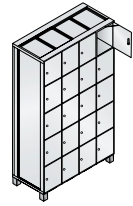
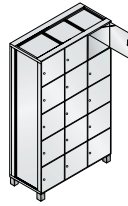
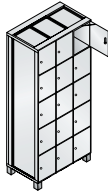
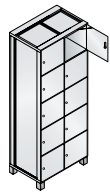


Zubehör

Zusatzausstattung, Verschlüsse **128** | **135**



Fächerschränke



1.	600	800	900	1200	1200
	1950	1950	1950	1950	1950
	2 x 300	2 x 400	3 x 300	3 x 400	4 x 300
	6	7	8	9	10
	46510-20	46510-22	46510-30	46510-32	46510-40

+	+ 46120-730	+ 46122-730	+ 46130-730	+ 46132-730	+ 46140-730
----------	-------------	-------------	-------------	-------------	-------------

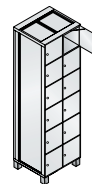
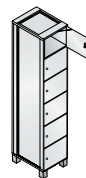
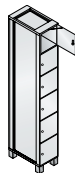
+	+ 46520-750	+ 46522-750	+ 46530-750	+ 46532-750	+ 46540-750
----------	-------------	-------------	-------------	-------------	-------------



S 7000 PREFINO

A Schränke mit 6 Fächern übereinander

auf 100 mm hohen Füßen, Tiefe 525 mm.
Lichtes Durchlassmaß pro Tür:
285 x 262/362 x 478 mm (H x B x T),
ohne Inneneinrichtung



1. Maße und Türen-Material

Stahltüren



Breite	300	400	600
Höhe	1950	1950	1950
Abteile	1 x 300	1 x 400	2 x 300
FKZ	4	5	6
Bestell-Nr.	46610-10	46610-12	46610-20
Preis			

+ HPL-Dekortüren



Stärke 13 mm			
+ Bestell-Nr.	+ 46110-730	+ 46112-730	+ 46120-730
+ Mehrpreis			

+ Glastüren



Stärke 8 mm			
+ Bestell-Nr.	+ 46610-750	+ 46612-750	+ 46620-750
+ Mehrpreis			

2. Korpus-Farbe (Farbübersicht siehe Katalogende)

Bitte wählen **487**

3. Tür-Farbe (ggf. Tür-Dekor bei HPL-Ausführung + Glasfarben)

Bitte wählen **487**

+ Stahl-Seitenblende für rechte oder linke Seite verwendbar.

B Pro Schrankreihe wird eine Blende für jede sichtbare Außenseite benötigt.

Höhe	1850
Tiefe	500
FKZ	1
+ Bestell-Nr.	+ 4600-716
+ Mehrpreis	

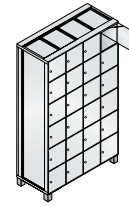
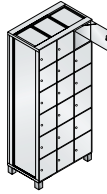
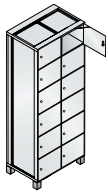
+ Zubehör

Zusatzausstattung, Verschlüsse **128** - **135**



Bestell-Nr. 46620-32
+ 46132-730 (HPL-Dekortüren Donau-Ahorn)
+ 4600-716 (Stahl-Seitenblende)

Fächerschränke



1.	800	900	1200	1200
	1950	1950	1950	1950
	2 x 400	3 x 300	3 x 400	4 x 300
	7	8	9	10
	46610-22	46610-30	46610-32	46610-40
+	+ 46122-730	+ 46130-730	+ 46132-730	+ 46140-730
+	+ 46622-750	+ 46630-750	+ 46632-750	+ 46640-750

+ **Sockel**
 anstelle der Füße,
 Ausführung aus Stahl,
 100 mm hoch, ca. 60 mm
 höhenverstellbar

Farbe (Standard)	Schwarzgrau RAL 7021
Schrankhöhe	1950
Bestell-Nr.	..2.-..
+ Mehrpreis	



Sitzbänke Vitas

siehe Seite **173**

S 7000 PREFINO

Business-Z-Garderobenschränke bieten mehr:

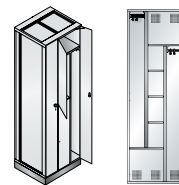
- Für 2 Nutzer auf geringer Stellfläche ein Optimum an Nutzung von Innenraum
- **Viel Stauraum!** Sperrige, große Taschen oder Helme, lang abhängende Kleidungsstücke, aber auch Schuhe oder Kleingegenstände haben ihren Platz
- Sehr gute Übersicht durch **funktionelle Gliederung** im Schrank
- **Kein störender Türüberstand** wie bei herkömmlichen Z-Schränken, dadurch keine Verletzungsgefahr
- **Jeder Nutzer erhält identische Fachgrößen**
- **Ruhiges Frontenbild** - die harmonische Abwechslung der kleineren und größeren Türen passt sich gut in jeden Raum ein

4 x Bestell-Nr. 46226-20
als Block mit Vektogramm



A Z-Garderobenschränke Business-Class

auf 100 mm hohem **Sockel**, Tiefe 525 mm, zur Verwendung dort, wo der Platz nur für einen doppelstöckigen Garderobenschrank ausreicht, aber trotzdem lange Kleidungsstücke abgehängt werden müssen. Jedes Abteil mit Garderobestange und 3 Doppel-Garderobenhaken



1. Maße und Türen-Material



Breite	600
Höhe	1950
Abteile	1 x 600
HPL-Dekortüren	4
FKZ	46226-20
Bestell-Nr.	
Preis	

2. Korpus-Farbe (Farbübersicht siehe Katalogende)

Bitte wählen **487**

3. Tür-Dekor

Bitte wählen **487**

Z-Garderobenschränke



4 x Bestell-Nr. 46226-20
als Block mit Technikverblendungen
und Installationsschrägdach

+ Zubehör

Zusatzausstattung, Verschlüsse [128](#) - [135](#)



Wertfach anstelle des Hut-
faches (optional erhältlich)



Vektogramm auf einer
HPL-Tür (optional erhältlich)



Elektronische Online-Schließ-
systeme (optional erhältlich)



C+P Doppel-Garderobenhaken:
Ovale Spezial-Garderobenstange
mit verdrehsicheren Doppel-
schiebehaken. Enorme Tragkraft
und hoher Bedienungskomfort.





F Seitliche Abschlussblende für Installations-Schrägdach

für Aufstellung einseitig oder Rücken-an-Rücken

für Schranktiefe	525	
Bestell-Nr.	4604-710L	4604-710R
+ Mehrpreis		

Türen paarweise zueinanderschlagend*

Türen mit gemeinsamen Verschluss, Mehrpreise **pro Paar**

für Schrankbreite	600	800
Bestell-Nr.2-..2-..
+ Mehrpreis		



D Glatte Kopfplatte

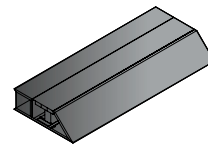
aus Stahl, für Schranktiefe 525 mm

für Schrankbreite	300	400	600	800	900	1200	1200
für Abteile	1 x 300	1 x 400	2 x 300	2 x 400	3 x 300	3 x 400	4 x 300
Bestell-Nr.	4600-760	4600-761	4600-762	4600-763	4600-764	4600-765	4600-765
+ Mehrpreis							



E Installations-Schrägdach

leer, zur Unterbringung bauseitiger Installationen, für Schranktiefe 525 mm



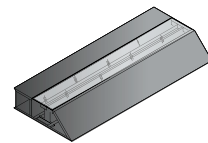
für Schrankbreite	300	400	600	800	900	1200	1200
für Abteile	1 x 300	1 x 400	2 x 300	2 x 400	3 x 300	3 x 400	4 x 300
Bestell-Nr.	4604-10	4604-12	4604-20	4604-22	4604-30	4604-32	4604-32
+ Mehrpreis							



E Installations-Schrägdach mit Beleuchtung

mit integrierter Möbelleuchte inkl. Leuchtmittel, Farbe Weiß, für Schranktiefe 525 mm

Weitere Versionen mit z.B. farbigem Licht für Wellnessbereiche oder vorge richtet für bauseitige Entlüftungsanlage bieten wir Ihnen gerne objektbezogen an.

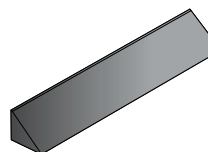


für Schrankbreite	300	400	600	800	900	1200	1200
für Abteile	1 x 300	1 x 400	2 x 300	2 x 400	3 x 300	3 x 400	4 x 300
Bestell-Nr.	-	-	4604-200	4604-220	4604-300	4604-320	4604-320
+ Mehrpreis							

Die neuartige Prefino-Schrägdachlösung:
Bietet viel Raum für funktionelle Ideen – von der Führung notwendiger Belüftungs- und Versorgungsleitungen bis hin zur kompletten Integration einer indirekten Raumbeleuchtung.

Schrägdach-aufsätze

ohne Schrank: hinten ca. 230 mm hoch (= nichts kann auf dem Schrank liegen bleiben!)



für Schrankbreite	300	400	600	800	900	1200	1200
für Abteile	1 x 300	1 x 400	2 x 300	2 x 400	3 x 300	3 x 400	4 x 300
Bestell-Nr.	4631-70	4641-70	4632-70	4642-70	4633-70	4643-70	4643-70
+ Mehrpreis							

Ausführungsvarianten und Zubehör

Zusatzausstattungen im Schrank

Schuhschale
aus Kunststoff, herausnehmbar, mit unteren Abstandhaltern



4500-707

Bestell-Nr.
Preis

Kleiderbügel mit Wäschenetz
die klassische Variante, z.B. für Bäder oder Wellness-Anlagen



8501-04251

Kleiderbügel mit Multifunktionshaken
die Alternative ohne Netz, z.B. für Bereiche mit besonderen Hygieneanforderungen



8501-04

Handtuchbügel
verschiebbar, zur besseren Trocknung von großen Handtüchern



4500-760

Zusatzausstattungen an der Schranktür


Spiegel
zur kundenseitigen Anbringung, 300 x 180 mm (H x B)



für Türen aus
für Abteillbreite
Bestell-Nr.
Preis


HPL und Stahl
300/400
4500-762

Handtuchhalter
für **rechts** angeschlagene Türen




HPL Stahl
300 300
4600-7703R **4600-770R**

Handtuch- und Duschgelhalter
für **rechts** angeschlagene Türen



HPL Stahl
400 400
4600-7713R **4600-771R**


Badelatschen- und Schuhhalter



HPL Stahl
300/400 300/400
4600-7733 **4600-773**

Glas-Einlegeboden

aus 8 mm starkem Sicherheitsglas, Mehrpreis pro Boden




für Abteillbreite
Bestell-Nr.
Preis

300 400
4600-580 **4600-582**

Stahl-Einlegeboden

gelocht, in Korpusfarbe, Mehrpreis pro Boden



für Abteillbreite
Bestell-Nr.
Preis

300 400
4600-89 **4602-89**

Sitzbänke Vitas

siehe Seite [173](#)




Spiegel- verblendungen

Für die oftmals ungenutzten Stirnflächen bietet Prefino eine funktionelle und optische Aufwertung in Form verschiedener Stirnflächenverblendungen.

Die Verblendungen mit integriertem Spiegel, mit und ohne Ablagen, mit Steckdosen oder Lichtelementen, ermöglichen individuelle Nutzungsvarianten.

Diese sind sowohl an den Schränken, als auch als Wandeinheit im Raum ausführbar.



C Stirnseiten- verblendung

zur seitlichen Anbringung an die Garderobenschrank-Reihe, **für Schranktiefe 525 mm**

Weitere Spiegelverblendungen bitte objektbezogen anfragen.

für Schrankaufstellung
einreihig



Breite
Höhe

500
1850

für Schrankaufstellung
Rücken-an-Rücken



1000
1850



Spiegel vollflächig

Bestell-Nr.
Preis

4010-185050

4010-185100



Spiegel vollflächig und 2 LED-Leuchten hinter dem Spiegel

Bestell-Nr.
Preis

-

4011-185100



Spiegel vollflächig, Ablage mit Steckdosen, 2 LED-Leuchten hinter dem Spiegel

Bestell-Nr.
Preis

-

4012-185100

Zubehör für Garderobenschränke



Viele weitere Ausführungs- und Verblendungsmöglichkeiten warten auf Sie.

Wir freuen uns auf Ihre objektbezogene Anfrage.



Beschriftung und Orientierung

Was nützt die beste Umkleideanlage, wenn Sie sich ständig darin verlaufen? Mit C+P Beschriftungssystemen hat die Sucherei ein Ende. Von der einfachen Nummerierung der Stahl-Spinde bis hin zum grafisch unterstützten Wegweiser - hier finden Sie sich zurecht! Denn Orientierung ist mehr als nur ein Detail.

Das heißt für Sie:

Sie sparen Zeit und somit Geld, Sie sparen unnötigen Ärger und vor allem haben Sie von Anfang an eine funktionelle und attraktive Lösung.

Alles aus einer Hand - alles von C+P!




Schranknummerierung-Frontbeschriftung

- Ziffernkombination mit je **3** Zeichen
- Auswahl in 2 Farben (Weißaluminium oder Anthrazit - **bitte angeben**)
- Nummerierung nach Kundenwunsch (**bitte angeben**)

ca. 40 mm
019
ca. 20 mm

Farbe	Weißaluminium	Anthrazit
Bestell-Nr.	4500-74965	4500-74972
Preis		



Schrankreihenorientierung

- Ziffernkombination mit je **7** Zeichen
- Auswahl in 2 Farben (Weißaluminium oder Anthrazit - **bitte angeben**)
- Nummerierung von... bis... nach Kundenwunsch (**bitte angeben**)

ca. 200 mm
500-529
ca. 37 mm

Farbe	Weißaluminium	Anthrazit
Bestell-Nr.	4500-75065	4500-75072
Preis		

Hinweis: Die auf dieser Seite wiedergegebenen Ausführungen sind nur Beispiele der umfangreichen Gesamtpalette. Gerne erwarten wir Ihre objektbezogene Anfrage!



Raumorientierung mit Piktogrammen

- Piktogramme für jeden Einsatzort
- Auswahl in 2 Farben (Weißaluminium oder Anthrazit - **bitte angeben**)
- Weitere Piktogramme auf Anfrage
- Immer inklusive Text

Farbe	Weißaluminium	Anthrazit
Bestell-Nr.	4493-..65	4493-..72
Preis		

Hier einige Beispiele:

Umkleide	Herren WC	Dusche	Imbiss
Bestell-Nr. 4493-06	Bestell-Nr. 4493-21	Bestell-Nr. 4493-23	Bestell-Nr. 4493-26

Weitere Piktogramme:

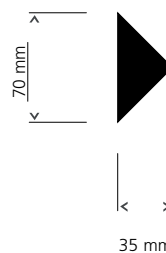
Bezeichnung	Bestell-Nr.*	Bezeichnung	Bestell-Nr.*	Bezeichnung	Bestell-Nr.*
Schließfach	4493-00..	Erste Hilfe	4493-09..	WC Behinderte	4493-17..
Umkleide Herren	4493-01..	Sauna	4493-10..	Hallenbad	4493-18..
Umkleide Damen	4493-02..	Umkleide Familien	4493-11..	Parkplatz	4493-19..
Rezeption	4493-03..	Umkleide Behinderte	4493-12..	Barfuß	4493-20..
Restaurant	4493-04..	Solarium	4493-13..	WC Damen	4493-22..
Fitnessraum	4493-05..	Freibad	4493-15..	Fluchtweg	4493-24..
Telefon	4493-08..	WC	4493-16..	Wickelraum	4493-25..

* Bitte Farb-Nr. 65 für Weißaluminium oder 72 für Anthrazit anhängen.

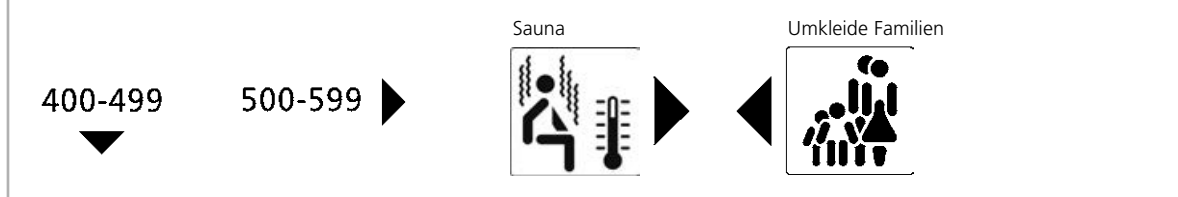
Richtungsorientierung mit Pfeil

- Ergänzend zu Schranknummierungen und Piktogrammen
- In 2 Farben lieferbar

Farbe	Weißaluminium	Anthrazit
Bestell-Nr.	4493-2765	4493-2772
Preis		



Anwendungsbeispiele: Piktogramme in Kombination mit Pfeil



Hinweis: Auf dieser Seite sehen Sie eine Auswahl gängiger Ausführungen. Weitere Varianten sind möglich. Wir freuen uns auf Ihre objektbezogene Anfrage!

Mechanische Schließsysteme

Bei C+P steht Ihnen die ganze Bandbreite der am Markt erhältlichen mechanischen Schließsysteme zur Verfügung. Die Basisausstattung ist das Zylinderschloss mit zwei Schlüsseln. Aber auch der Drehriegelverschluss für Vorhangschloss sowie Pfandschlösser, Kassierschlösser oder Ticketschlösser können integriert werden.

Schließ-Nr. nach Kundenwunsch	für Drehzylinderschloss (längere Lieferzeit)
Mehrpreis pro Schloss	
+ Bestell-Nr.	+99
+ Mehrpreis	



Sicherheits-Drehriegel als Serienausführung:
Ein Zerstören des Schließmechanismus durch Überdrehen ist nicht möglich, da der Schließzylinder erst mit Entfernen des Vorhangschlosses einrastet.



Zylinderschloss:
Die Basisausstattung für alle S 7000 Prefino-Schränke. Jedes Schloss wird mit zwei Schlüsseln geliefert. Hauptschließanlagen mit und ohne Sicherungsschein sind für mehr Sicherheit und Komfort verfügbar.



SAFE-O-MAT Pfandschloss:
Der meistverkaufte Klassiker unter den Münzautomatenschlössern. Erhältlich mit traditioneller Hauptschließanlage oder mit dem innovativen PROMAX-Wechselzylindersystem.



Münzpfandschloss:
Die Alternative für die Grundfunktion des Pfandschlössers.

Elektronische Schließsysteme und Hinweise zur Funktion der SAFE-O-MAT-Schlösser siehe Seite 160-165



SAFE-O-MAT-Nummernschild:
Anstelle des Hinweisschildes, silberfarben, bitte Nummerierung angeben (Best.-Nr. 8501-430).



Münzautomatenschloss:
Als klassisches Pfandschloss oder Kassierschloss, in dem die Münze als Gebühr für die Schrank- oder Fachnutzung einbehalten wird.



Ticketschlösser:
Die praktische Lösung, die man aus vielen Bädern kennt: Das am Automaten gelöste Eintritts-Ticket dient gleichzeitig als Pfand. Auch Mitarbeiterausweise oder Clubkarten können eingesetzt werden. Bitte fragen Sie Ihren Bedarf objektbezogen an.

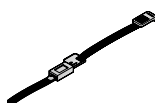


Zubehör

Perlon-Armband für Zylinderschlüssel

Nummerierung von-bis bitte angeben und gewünschte Farb-Nr. anhängen¹⁾

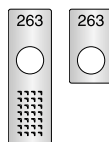
- ¹⁾ 51 schwarz
- 52 weiß
- 53 rot
- 55 blau
- 56 grau
- 61 grün
- 67 gelb



Bestell-Nr. **8501-05..**
Preis

Nummernschilder

Nummerierung bitte angeben



mit integriertem Türschutz
120 x 38 x 1,0 mm

ohne integrierten Türschutz
65 x 38 x 1,0 mm

Ausführung	Kunststoff	Edelstahl	Kunststoff	Edelstahl
Bestell-Nr.	4502-0601	4501-0601	4502-0611	4501-0611
Preis				

Nummernschilder

selbstklebende Folie

Nummerierung von-bis bitte angeben und Farbe Schwarz (51), Weiß (52), Anthrazit (72) oder Weißbalu (65) anhängen







Bestell-Nr. **4500-749..**
Preis




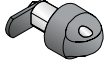


Weiterer Türschutz/Nummernschild **84**

Drehzylinderschlösser

Preise pro Schloss	Basisausführung		Optional				
	Drehzylinder-schloss	Drehzylinderschloss in Schwarz mit 2 Schlüsseln	Schloss in Feuchtraum-Ausführung Drehzylinderschloss in Schwarz				
							
	bis 1000 verschiedene Schließungen	bis 6000 verschiedene Schließungen	über Hauptschlüsselanlage mit Sicherungsschein*	über Hauptschlüsselanlage ohne Sicherungsschein	bis 1000 verschiedene Schließungen	über Hauptschlüsselanlage mit Sicherungsschein*	über Hauptschlüsselanlage ohne Sicherungsschein
Bestell-Nr.	4600-721	4600-744	4600-734	4600-724	4600-7212	4600-7342	4600-7242
Einzelpreis							
+ Mehrpreis	Standard						

Schlüssel und Sicherheitsdrehriegel

	Ersatzschlüssel für Drehzylinderschloss		Ersatzschlüssel für Hauptschlüsselanlage		Hauptschlüssel für Hauptschlüsselanlage		Sicherheitsdrehriegel für Vorhangschloss
							
	Ersatzschlüssel für Schloss 4600-721	Ersatzschlüssel für Schloss 4600-744	mit Sicherungsschein*	ohne Sicherungsschein*	mit Sicherungsschein*	ohne Sicherungsschein*	siehe linke Seite
Bestell-Nr.	0006-21	0006-00	0010-11	0006-00	4400-726	4400-727	4600-718
Preis							

SAFE-O-MAT-Schlösser

vorgerecht zum Einclippen von Nummernplättchen. Ausführliche Beschreibung siehe Seite 165

jedes Schloss mit 1 Schlüssel

	Pfandschloss twin-coin		Kassierschloss twin-coin, multi-use	Ticket-/Münzschloss
	wahlweise Nutzung von 1 oder 2 Euro Münzen	eingestellt auf Fremdwährung**	eingestellt auf 2 Euro Pfand und 1 Euro Kassierfunktion	-
Bestell-Nr.	4600-731R	4600-732R	4600-733	auf Anfrage
+ Mehrpreis				



Zubehör für SAFE-O-MAT-Schlösser

	Promax-Ersatzzylinder	Promax-Notöffnungsschlüssel	Hinweisschild	Nummernschild	Armband-Set, Nylon
	-	(Zylinderwechselschlüssel)	für außen, mit Hinweis SAFE-O-MAT	anstelle des Hinweisschildes (Nummerierung angeben)	mit Metallverschluss, Sicherungsschraube und Schlüsselertasche (bitte gewünschte Farb-Nr. ¹ und Nummerierung angeben)
Bestell-Nr.	8501-4101	8511-00	enthalten	8501-430	8501-46..
Einzelpreis					



- ¹⁾ 51 schwarz
52 weiß
53 rot
55 blau
56 grau
61 grün
67 gelb

Kassierschloss twin-coin, multi-use, Ausführliche Beschreibung siehe Seite 165

Münzpfandschloss

Messingzylinder mit 1 Sicherheitsschlüssel, mit „normaler“ Hauptschlüsselfunktion, passend für 1 Euro Münzen

Ausführung	Münzpfandschloss	Ersatz-Wechselzylinder , Einzelpreis	
Bestell-Nr.	4600-730	4500-741	
+ Mehrpreis			
Ausführung	Hauptschlüssel	Entnahme-Schlüssel	Ersatz-Schlüssel
Bestell-Nr.	8511-20	4500-740	8511-22
Einzelpreis			



* erheblich längere Lieferzeit, Schlüssel aus Messing
** Bitte Währung angeben, ggf. Mustermünze zusenden

Die halten was aus!

Schließfachschränke S 4000 INTRO



Die stabilen Klassiker mit vielen Fachgrößen..... 140

- Stabile Stahlkonstruktion mit hochwertiger Einbrennbeschichtung
- 6 Fachhöhen, 2 Fachbreiten, 2 Fachtiefen für jeden Bedarf
- Auch als extra hoher Garderobenschrank nutzbar
- Türen je nach Fachgröße ein- oder doppelwandig, in robustem Scharnierband aufgehängt, mit 170° Türöffnung
- Attraktiver Schranksockel in Schwarzgrau
- Jedes Fach mit Zylinderschloss und 2 Schlüsseln
- Wahlweise andere Verschlüsse: Drehriegel, Sicherheits-Drehriegel, Hauptschließanlage, Safe-O-Mat-Schlösser
- Auch mit Türen aus Acrylglas, serienmäßig mit Türöffnungsbegrenzer 90° erhältlich



Schließfachschränke
S 4000 **Intro**

●

●

●

Schulschränke
S 4000 **Intro**

-

●

-

Schulschränke
S 3000 **EvoLo**

●

-

-

Schulschränke
S 5000 **Resisto**

-

-

-

Schließfachschränke
S 5000 **Resisto**

-

-

-

Schließfachschränke für Schulen und Kindergärten INTRO, EVOLO und RESISTO

Schließfachschränke S 5000 RESISTO



Die „Kurzen“ für die Kleinen 146

- Serienbeschreibungen: siehe Intro und Resisto
- Serie Intro: 1 Fachgröße
Serie Evolo: 2 Ausführungen
Serie Resisto: 3 Fachgrößen
- Dekor-Abdeckplatte DBS (Direktbeschichtete Spanplatte) 25 mm stark

Die „rabaukensicheren“ Schränke mit Spezialtüren 152

- Stabile Stahlkonstruktion mit hochwertiger Einbrennbeschichtung
- 3 Fachhöhen und 3 Fachtiefen für jeden Bedarf
- „Rabaukensichere“ Spezialtüren aus 1,5 mm starkem Stahl, mit Wölbung nach vorne, in robustem Drehstangen-Scharnier aufgehängt (resistent gegen Fußtritte!)
- Integrierter Türöffnungsbegrenzer 80° serienmäßig
- Schranksockel in Korpusfarbe
- Jedes Fach mit Zylinderschloss und 2 Schlüsseln
- Wahlweise andere Verschlüsse: Drehriegel, Sicherheits-Drehriegel, Hauptschließanlage, Safe-O-Mat-Schlösser
- 30 mm Höhen-Niveauregulierung

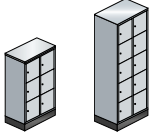
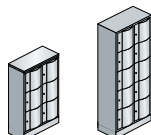
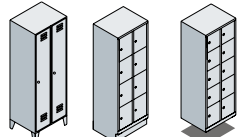
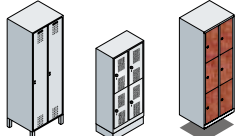
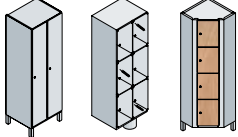
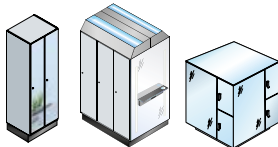
Türen „Rabaukensicher“	Türöffnungswinkel 170°	Integrierter Türöffnungsbegrenzer	Türaufhängung Scharnierband	Türaufhängung Drehstangen-Scharnier	Unterschiedliche Fachgrößen	Abteile für Motorradhelme	Abdeckplatte (DBS)	Sockel 100 mm	Höhen-nivellierung	Verschlussvarianten
-	●	90° *	●	-	●	B 400	-	●	-	●
-	●	-	●	-	-	B 400	●	●	-	●
-	-	-	-	-	●	-	-	●	●	●
●	-	80°	-	●	●	B 350	●	●	●	●
●	-	80°	-	●	●	B 350	-	●	●	●

* Nur bei Türen mit Acrylglas

Welche Serie passt wohin?

Welche Schrankserie zu welcher Anwendung passt, lässt sich anhand verschiedener Faktoren feststellen. Zur ersten Orientierung finden Sie auf dieser Doppelseite Kurzbeschreibungen der Serien sowie Praxis-Tipps zum Einsatzort.

Wie Sie sehen, hat C+P als Marktführer für das Einrichten mit Stahl noch weitere Schließfachlösungen zu bieten:

			Kindertagesstätten	Schulen
	<p>S 4000</p> <h2>INTRO</h2>	<p>Die Stablen mit vielen Fachgrößen Besonderheiten:</p> <ul style="list-style-type: none"> Die meisten Fachmaße Ein- und doppelwandige Türen Extra-Tiefe 590 mm 	●	●
	<p>S 5000</p> <h2>RESISTO</h2>	<p>Die „Rabaukensicherer“ Besonderheiten:</p> <ul style="list-style-type: none"> Spezialtüren aus 1,5 mm Stahl „Rabaukensicherer“ Schulschrank Extra-Tiefe 640 und 740 mm 	●	●
<p>Weitere Schrankserien mit Schließfach-Lösungen:</p>				
	<p>S 2000</p> <h2>CLASSIC</h2>	<p>Das zeitlose Basisprogramm Besonderheiten:</p> <ul style="list-style-type: none"> Preisgünstiges Komplettprogramm Klassisches Design 	○	○
	<p>S 3000</p> <h2>EVOLO</h2>	<p>Die Evolution eines Klassikers Besonderheiten:</p> <ul style="list-style-type: none"> Attraktives Komplettprogramm Weiterentwicklung der Basisklasse Wechselfrontenkonzept 	●	●
	<p>S 6000</p> <h2>CAMBIO</h2>	<p>Exzellent in Technik und Design Besonderheiten:</p> <ul style="list-style-type: none"> Korpus und Stahltüren serienmäßig elektrolytisch verzinkt Nahezu unbegrenzte Ausführungs-, Design- und Inneneinrichtungsmöglichkeiten! 	●	●
	<p>S 7000</p> <h2>PREFINO</h2>	<p>Das Glanzlicht für maximale Anforderungen Besonderheiten:</p> <ul style="list-style-type: none"> Top-Programm mit besonders großem Schrankvolumen Programm mit nachträglich veränderbarem Systemkorpus Doppelwandige Konstruktion Optimale Raumnutzung und -gestaltung 	●	●



Serie S 4000 Intro



Serie S 5000 Resisto



Serienübersicht Garderobenschränke



	Universitäten/ Bildungseinrichtungen	Sport-, Fitness- und Wellnessanlagen	Büro und Verwaltung	Industrie/Handwerk	Einkaufszentren/ Fachmärkte	Eventhallen/ Messen	Hotelanlagen	Kliniken
	●	●	●	●	●	●	●	●
	●	●	●	●	●	●	●	●
	○	●	○	●	○	○	○	●
	●	●	●	●	●	●	●	●
	●	●	●	●	●	●	●	●
	●	●	●	●	●	●	●	●

Weitere Schließfachlösungen finden Sie in den jeweiligen Produkt-Serien-Prospekten

Am besten gleich anfordern oder direkt als PDF herunterladen unter www.cp.de

- optimal geeignet
- ◐ bedingt geeignet
- weniger geeignet



S 4000 INTRO

Das bietet die Serie S 4000 Intro:

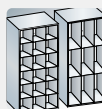
- Stabile Stahlkonstruktion mit hochwertiger Einbrennbeschichtung
- 6 Fachhöhen, 2 Fachbreiten, 2 Fachtiefen für jeden Bedarf
- Alle Schränke mit attraktivem 100 mm hohem Sockel in Schwarzgrau
- Türen ein- oder doppelwandig (siehe Einzelbeschreibungen)
- Jede Tür mit Zylinderschloss und 2 Schlüsseln
- Wahlweise andere Verschlussarten, z.B. Münzautomatenschloss
- Jede Tür mit robustem Scharnierband aufgehängt und rechts angeschlagen, 170° Türöffnungswinkel
- Alle Schränke mit Belüftungsöffnungen in der Rückwand und 20 mm Wandabstandhalter (reine Korpus-tiefe ca. 480 mm)



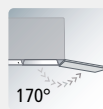
Einwandige Türen



Doppelwandige Türen



Unterschiedliche Fachgrößen



170° Türöffnungswinkel



Türaufhängung Scharnierband

Bestell-Nr. 8570-401



Schließfachschränke mit durchgehenden Türen und 2 oder 3 Fächern übereinander

auf 100 mm hohem Sockel, Türen einwandig, verstärkt, Höhe 1950 mm

1. Maße und Ausführung

	620	920	1220
Breite	620	920	1220
Tiefe	500	500	500
Fächer	2	3	4
Lichte Durchlassmaße pro Tür H x B x T	1825 x 260 x 460	1825 x 260 x 460	1825 x 260 x 460
Beschreibung	mit in der Höhe durchgehenden Türen , innen 1 Ablageboden und 1 stabile Garderobenstange aus Ovalprofil mit 3 verdrehsicheren Schiebehaken		



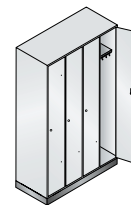
FKZ
Bestell-Nr.
Preis



4
8170-201



5
8170-301



6
8170-401

Schließfachschränke mit 4, 5 oder 6 Fächern übereinander

auf 100 mm hohem Sockel, Türen doppelwandig, Höhe 1950 mm

1. Maße und Ausführung

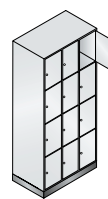
	620	920	1220
Breite	620	920	1220
Tiefe	500	500	500
Fächer	8	12	16
Lichte Durchlassmaße pro Tür H x B x T	435 x 260 x 460	435 x 260 x 460	435 x 260 x 460
Beschreibung	mit 4 Fächern übereinander		



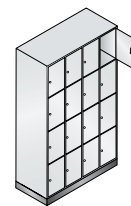
FKZ
Bestell-Nr.
Preis



5
8470-201



6
8470-301



8
8470-401

2. Korpus- und Türen-Farbe



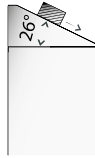
Bitte wählen (Farbübersicht siehe Katalogende)

487

Schließfachschränke



Bestell-Nr. 8270-201

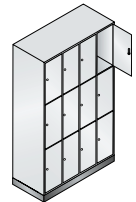
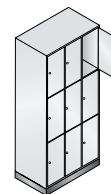
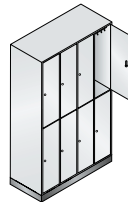
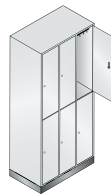


Schrägdachaufsatz
Nachträglich aufrüstbar,
verhindert Liegenbleiben
von Gegenständen

+ Schrägdachaufsatz
hinten ca. 230 mm
hoch, für nachträglichen
Aufbau, für Korpus-tiefe
480 mm



für Schrankbreite	620	920	1220
FKZ	1	1	2
+ Bestell-Nr.	+ 8504-201	+ 8504-301	+ 8504-401
+ Mehrpreis			

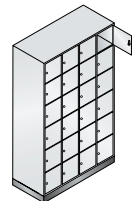
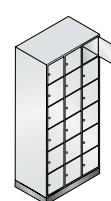
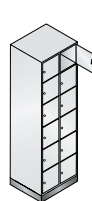
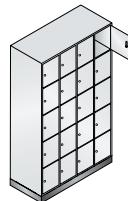
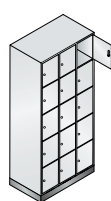
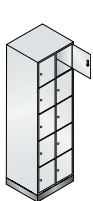


1.	620	920	1220	620	920	1220
	500	500	500	500	500	500
	4	6	8	6	9	12
	895 x 260 x 460	895 x 260 x 460	895 x 260 x 460	580 x 260 x 460	580 x 260 x 460	580 x 260 x 460

mit 2 Fächern übereinander,
innen 1 stabile Garderobenstange aus Ovalprofil
mit 3 verdrehsicheren Schiebehaken

mit 3 Fächern übereinander

4	5	6	5	6	8
8270-201	8270-301	8270-401	8370-201	8370-301	8370-401



1.	620	920	1220	620	920	1220
	500	500	500	500	500	500
	10	15	20	12	18	24
	345 x 260 x 460	345 x 260 x 460	345 x 260 x 460	285 x 260 x 460	285 x 260 x 460	285 x 260 x 460

mit 5 Fächern übereinander

mit 6 Fächern übereinander

6	8	10	6	8	10
8570-201	8570-301	8570-401	8670-201	8670-301	8670-401

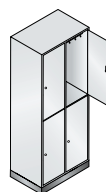
+ Zubehör
Zusatzausstattungen, Verschlüsse 147



Großraum-Schließfachschränke

mit 2 oder 3 Fächern übereinander

auf 100 mm hohem Sockel,
Türen einwandig, verstärkt,
Höhe 1950 mm



1. Maße und Ausführung

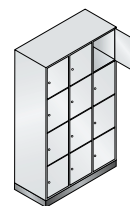
Breite	820	820	1220	1220
Tiefe	500	600	500	600
Fächer	4	4	6	6
Lichte Durchlassmaße pro Tür H x B x T	895 x 360 x 460	895 x 360 x 560	895 x 360 x 460	895 x 360 x 560
Beschreibung	mit 2 Fächern übereinander , innen 1 stabile Garderobenstange aus Ovalprofil mit 3 verdrehsicheren Schiebehaken			
FKZ	5	5	6	6
Bestell-Nr.	8270-202	8270-203	8270-302	8270-303
Preis				



Großraum-Schließfachschränke

mit 4 oder 5 Fächern übereinander

auf 100 mm hohem Sockel,
Türen einwandig, verstärkt,
Höhe 1950 mm



1. Maße und Ausführung

Breite	820	820	1220	1220
Tiefe	500	600	500	600
Fächer	8	8	12	12
Lichte Durchlassmaße pro Tür H x B x T	435 x 360 x 460	435 x 360 x 560	435 x 360 x 460	435 x 360 x 560
Beschreibung	mit 4 Fächern übereinander			
FKZ	6	6	7	7
Bestell-Nr.	8470-202	8470-203	8470-302	8470-303
Preis				



2. Korpus- und Türen-Farbe



Bitte wählen (Farbübersicht siehe Katalogende) **487**

S 4000 INTRO

Schließfachschränke



Schrägdachaufsatz

Nachträglich aufrüstbar, verhindert Liegenbleiben von Gegenständen

+ Schrägdachaufsatz

hinten ca. 230 mm hoch, für nachträglichen Aufbau, für Korputiefe 480/580 mm



für Schrankbreite	820	820	1220	1220
für Schranktiefe	500	600	500	600
FKZ	1	1	1	2
+ Bestell-Nr.	+ 8504-202	+ 8504-203	+ 8504-302	+ 8504-303
+ Mehrpreis				

+ Türen doppelwandig

serienmäßig mit Türöffnungsbegrenzer 90° für alle Türen dieser Doppelseite

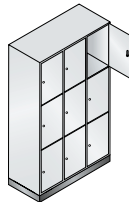
Mehrpreis pro Tür (längere Lieferzeit möglich)

für Schränke mit 2/3 Fächern übereinander

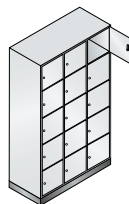
für Schränke mit 4/5 Fächern übereinander



für Schrankbreite	820 + 1220	820 + 1220
+ Bestell-Nr.	+ 8270-700	+ 8270-702
+ Mehrpreis		



1.	820	820	1220	1220
	500	600	500	600
	6	6	9	9
	580 x 360 x 460	580 x 360 x 560	580 x 360 x 460	580 x 360 x 560
	mit 3 Fächern übereinander			
	6	6	7	7
	8370-202	8370-203	8370-302	8370-303



1.	820	820	1220	1220
	500	600	500	600
	10	10	15	15
	345 x 360 x 460	345 x 360 x 560	345 x 360 x 460	345 x 360 x 560
	mit 5 Fächern übereinander			
	7	7	9	9
	8570-202	8570-203	8570-302	8570-303

+ Zubehör

Zusatzausstattungen, Verschlüsse 147



Bestell-Nr. 8370-302



Bestell-Nr. 8370-203

S 4000 INTRO

Das bietet die Serie S 4000 Intro mit Türen aus Acrylglas:

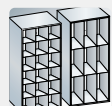
- Stabile Stahlkonstruktion mit hochwertiger Einbrennbeschichtung
- 2 Fachhöhen für jeden Bedarf
- Alle Schränke mit attraktivem 100 mm hohem Sockel in Schwarzgrau
- Türen aus 8 mm starkem Acrylglas, serienmäßig mit Türöffnungsbegrenzer 90° ausgestattet
- Jede Tür mit Zylinderschloss und 2 Schlüsseln
- Wahlweise andere Verschlussarten, z.B. Münzautomatenschloss
- Jede Tür mit robustem Scharnierband aufgehängt und rechts angeschlagen
- Alle Schränke mit Belüftungsöffnungen in der Rückwand und 20 mm Wandabstandhalter (reine Korpustiefe ca. 480 mm)
- Abdeckplatten serienmäßig mit 20 mm Überstand hinten



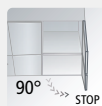
Bestell-Nr. 8470A302



Acrylglas-Türen



Unterschiedliche Fachgrößen



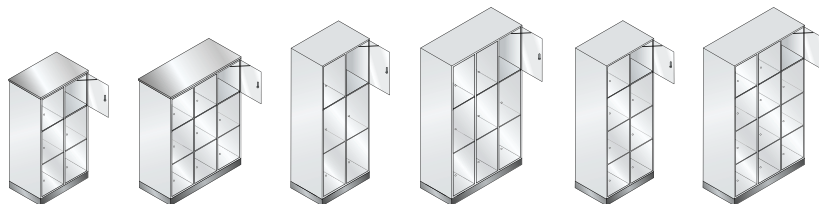
90° Türöffnungswinkel



Türaufhängung Scharnierband

Großraum-Schließfachschränke mit Türen aus Acrylglas und 3 oder 4 Fächern übereinander

auf 100 mm hohem Sockel, Schränke 1370 mm hoch mit Dekor-Abdeckplatte 25 mm stark aus DBS



1. Maße und Ausführung

	820	1220	820	1220	820	1220
Breite	820	1220	820	1220	820	1220
Plattentiefe	500	500	-	-	-	-
Tiefe	500	500	500	500	500	500
Höhe	1370	1370	1750	1750	1750	1750
Fächer	2 x 3	3 x 3	2 x 3	3 x 3	2 x 4	3 x 4
Lichte Durchlassmaße pro Tür H x B x T	380 x 360 x 460	380 x 360 x 460	510 x 360 x 460	510 x 360 x 460	380 x 360 x 460	380 x 360 x 460
Beschreibung	mit 3 Fächern übereinander			mit 4 Fächern übereinander		
FKZ	3	4	5	6	6	7
Bestell-Nr.	8573A202	8573A302	8370A202	8370A302	8470A202	8470A302
Preis						



2. Korpus-Farbe, Platten-Dekor



Bitte wählen (Farbübersicht siehe Katalogende) 487

Großraum-Schließfachschränke



+ Abdeckplatten ohne hinteren Überstand

allseitig bündig mit Korpus,
bitte Platten-Dekor angeben,
siehe Seite 487



für Schrankbreite
Plattentiefe

820
480

1220
480

DBS-Platte



Stärke 25 mm

+ Bestell-Nr.

+ Mehrpreis

+ 8573A720

+ 8573A730

+ Zubehör

Zusatzausstattungen,
Verschlüsse

147



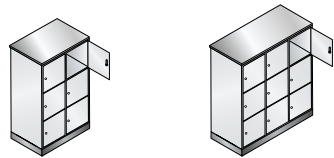
Das bietet die Serie S 4000 Intro:

- Stabile Stahlkonstruktion mit hochwertiger Einbrennbeschichtung
- Fächer für Kinder leicht erreichbar
- Schließfachschränke mit Dekor-Abdeckplatte aus DBS (Direktbeschichtete Spanplatte)
- Alle Schränke mit attraktivem 100 mm hohem Sockel in Schwarzgrau
- Doppelwandige Türen, serienmäßig mit Türöffnungsbegrenzer 90°
- Jede Tür mit Zylinderschloss und 2 Schlüsseln
- Jede Tür mit robustem Scharnierband aufgehängt und rechts angeschlagen
- Alle Schränke mit Belüftungsöffnungen in der Rückwand und 20 mm Wandabstandhalter (reine Korpustiefe ca. 480 mm)
- Abdeckplatten serienmäßig mit 20 mm Überstand hinten

Schließfachschränke

mit 3 Fächern übereinander

mit Dekor-Abdeckplatte 25 mm stark aus DBS, Türen doppelwandig, Höhe 1250 mm



1. Maße und Ausführung

Breite	620	920
Tiefe	500	500
Plattentiefe	500	500
Fächer	6	9
Lichte Durchlassmaße pro Tür H x B x T	345 x 260 x 460	345 x 260 x 460
Beschreibung	mit 3 Fächern übereinander	
FKZ	4	5
Bestell-Nr.	8573-201	8573-301
Preis		



Bestell-Nr. 8573-201

2. Korpus- und Türen-Farbe, Platten-Dekor

Bitte wählen (Farbübersicht siehe Katalogende) **487**

+ Abdeckplatten ohne hinteren Überstand

allseitig bündig mit Korpus, bitte Platten-Dekor angeben, siehe Seite 487



für Schrankbreite	620	920
Plattentiefe	480	480
Stärke 25 mm		
+ Bestell-Nr.	+ 8573-7201	+ 8573-7301
+ Mehrpreis		



Bestell-Nr. 8573-301 + 8573-7301 (Abdeckplatte ohne hinteren Überstand)




+ Zubehör

Zusatzausstattung, Verschlüssesiehe rechte Seite

Drehzylinderschlösser und Drehriegelverschluss

Preise pro Schloss	Basisausführung		Optional	
	Drehzylinderschloss	Drehzylinderschloss in Schwarz mit 2 Schlüsseln	Drehriegelverschluss	Sicherheits-Drehriegel
				
	bis 1000 verschiedene Schließungen	über Hauptschlüsselanlage mit Sicherungsschein*	über Hauptschlüsselanlage ohne Sicherungsschein	für Vorhangschloss für Vorhangschloss (siehe auch Seite 83)
Bestell-Nr.	8077-30	8000-01	0003-00	8000-718
Einzelpreis				
+ Mehrpreis	Standard			

Schlüssel und Armband für Drehzylinderschlösser

	Ersatzschlüssel für Drehzylinderschloss	Hauptschlüssel für Hauptschlüsselanlage	Perlon-Armband für Zylinderschlüssel	¹⁾ 51 schwarz 56 grau 52 weiß 61 grün 53 rot 67 gelb 55 blau
				
	Ersatzschlüssel für Schloss 8077-30	mit Sicherungsschein* ohne Sicherungsschein	Numerierung von-bis bitte angeben und gewünschte Farb-Nr. anhängen ¹⁾	
Bestell-Nr.	0006-21	0011-00	0012-00	
Preis				



SAFE-O-MAT Schlösser 107 + 165

Vorhangschlösser

für Dreh- und Sicherheitsdrehriegel, Bügelstärke ca. 6 mm

Messingausführung, 2 Schlüssel, bis 300 versch. Schließungen



0002-10

Markenschloss in Messingausführung mit Präzisionsstift-Zylinder, 2 Schlüssel, bis 168.000 versch. Schließungen



0002-11

Hochglanzverchromung mit Zahlenkombination, ohne Schlüssel



0002-12

Schließ-Nr. nach Kundenwunsch

Mehrpreis pro Schloss

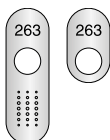
für Drehzylinderschloss (längere Lieferzeit)

Bestell-Nr.-..99

+ Mehrpreis

Nummernschilder

Numerierung bitte angeben



Nummernschilder

im Schlossbereich, selbstklebend, lose zur einfachen Selbstmontage, **nur für Zylinderschlösser geeignet**

mit integriertem Türschutz, 123 x 39 x 1,0 mm

ohne integrierten Türschutz, 68 x 39 x 1,0 mm

Edelstahl-Nummernschild
selbstklebend,
30 x 50 x 1,0 mm

263

Ausführung	Kunststoff	Edelstahl	Kunststoff	Edelstahl	Edelstahl
Bestell-Nr.	4902-0601	4901-0601	4902-0611	4901-0611	8501-06
Preis					



Weiterer Türschutz/Nummernschild 84

S 3000 EVOLO für Kindergärten

Das bietet die Serie S 3000 EvoLo:

- Erhöhte Einbruchssicherheit durch extrem verwindungssteife Türen
- Stabile Stahlkonstruktion mit hochwertiger Einbrennbeschichtung
- Alle Abteile für Kinder leicht erreichbar, deshalb gut geeignet für Grundschulen und Kindergärten
- In 2 Ausführungen mit durchgehenden Türen sowie 2 Türen übereinander (doppelstöckig) erhältlich
- Unterbau wahlweise mit Füßen oder Sockel
- Türen rechts angeschlagen, in Drehbolzen gelagert, mit reinigungsfreundlichem Lochbild und eingepprägtem Etikettenrahmen für integrierbare Nummerierung
- Komfortabler Türanschlagdämpfer für angenehmes Schließverhalten



Bestell-Nr. 480103-20 (mit Füßen)



Unterbau mit Füßen



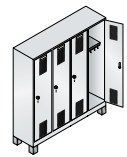
Unterbau mit Sockel



Stahlfronten

Schränke mit durchgehenden Türen

auf 150 mm hohen **Füßen**, Tiefe 300 mm.
Lichte Durchlassmaße pro Tür:
1105 x 230 x 265 mm (H x B x T)



1. Maße und Türen-Material



Stahltüren

	610	900	1190
Breite	610	900	1190
Höhe	1350	1350	1350
Abteile	2 x 300	3 x 300	4 x 300
FKZ	4	5	6
Bestell-Nr.	480103-20	480103-30	480103-40
Preis			

Schränke mit durchgehenden Türen

auf 100 mm hohem **Sockel**, Tiefe 300 mm.
Lichte Durchlassmaße pro Tür:
1105 x 230 x 265 mm (H x B x T)



1. Maße und Türen-Material



Stahltüren

	610	900	1190
Breite	610	900	1190
Höhe	1300	1300	1300
Abteile	2 x 300	3 x 300	4 x 300
FKZ	4	5	6
Bestell-Nr.	480203-20	480203-30	480203-40
Preis			

2. Korpus- und Türen-Farbe



Bitte wählen (Farbübersicht siehe Katalogende)

487

Garderobenschränke



Bestell-Nr. 483203-30 (mit Sockel)

- Leichte Innenreinigung durch glatt auskehrbare Abteillböden
- Abteile mit stabiler Garderobenstange aus Ovalprofil und 3 verdrehsicheren Schiebehaken mit Systemaufnahme, z.B. für Kleiderbügel oder verschiebbare Trennwände
- Bei Modellen mit durchgehenden Türen zusätzlich 1 Ablageboden je Abteil
- Ergonomischer Sicherheits-Drehriegelverschluss für Vorhangschloss mit Tür-Schutz als praktische Basisausstattung
- **Schrankfüße (z.B. bei Modell 480103) aus Kunststoff = erhöhter Korrosionsschutz für den Schrank!**
- Füße bei Korpusfarbe RAL 7035 in Lichtgrau, bei allen anderen Korpusfarben in Schwarz

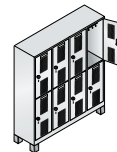
+ **Türöffnungs-
begrenzer 90°**
Preis pro Tür



Ausführung	90°
+ Bestell-Nr.	+ 8505-02
+ Mehrpreis	

Schränke mit 2 Abteilen übereinander

auf 150 mm hohen **Füßen**, Tiefe 300 mm.
Lichte Durchlassmaße pro Tür:
536 x 230 x 265 mm (H x B x T)



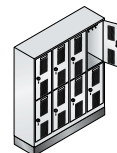
1. Maße und Türen-Material



Breite	610	900	1190
Höhe	1350	1350	1350
Abteile	2 x 300	3 x 300	4 x 300
FKZ	4	5	6
Bestell-Nr.	483103-20	483103-30	483103-40
Preis			

Schränke mit 2 Abteilen übereinander

auf 100 mm hohem **Sockel**, Tiefe 300 mm.
Lichte Durchlassmaße pro Tür:
536 x 230 x 265 mm (H x B x T)



1. Maße und Türen-Material



Breite	610	900	1190
Höhe	1300	1300	1300
Abteile	2 x 300	3 x 300	4 x 300
FKZ	4	5	6
Bestell-Nr.	483203-20	483203-30	483203-40
Preis			

+ Zubehör

Zusatzausstattung, Verschlüsse 81 - 85

S 3000 EVOLO für Grundschulen

Das bietet die Serie S 3000 Evolo:

- **Erhöhte Einbruchssicherheit durch extrem verwindungssteife Türen**
- Stabile Stahlkonstruktion mit hochwertiger Einbrennbeschichtung
- Alle Abteile für Kinder leicht erreichbar, deshalb gut geeignet für Grundschulen und Kindergärten
- In 2 Ausführungen mit durchgehenden Türen sowie 2 Türen übereinander (doppelstöckig) erhältlich
- Unterbau wahlweise mit Füßen oder Sockel
- Türen rechts angeschlagen, in Drehbolzen gelagert, mit reinigungsfreundlichem Lochbild und eingepprägtem Etikettenrahmen für integrierbare Nummerierung
- Komfortabler Türanschlagdämpfer für angenehmes Schließverhalten



Unterbau mit Füßen



Unterbau mit Sockel

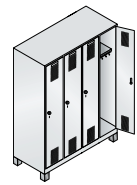


Stahlfronten



Schränke mit durchgehenden Türen

auf 150 mm hohen **Füßen**, Tiefe 500 mm.
Lichte Durchlassmaße pro Tür:
1405 x 230 x 465 mm (H x B x T)



1. Maße und Türen-Material

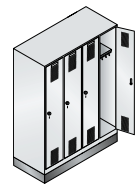


Stahltüren

	610	900	1190
Breite	610	900	1190
Höhe	1650	1650	1650
Abteile	2 x 300	3 x 300	4 x 300
FKZ	4	5	6
Bestell-Nr.	480106-20	480106-30	480106-40
Preis			

Schränke mit durchgehenden Türen

auf 100 mm hohem **Sockel**, Tiefe 500 mm.
Lichte Durchlassmaße pro Tür:
1405 x 230 x 465 mm (H x B x T)



1. Maße und Türen-Material



Stahltüren

	610	900	1190
Breite	610	900	1190
Höhe	1600	1600	1600
Abteile	2 x 300	3 x 300	4 x 300
FKZ	4	5	6
Bestell-Nr.	480206-20	480206-30	480206-40
Preis			

2. Korpus- und Türen-Farbe



Bitte wählen (Farbübersicht siehe Katalogende)

487

Garderobenschränke



- Leichte Innenreinigung durch glatt auskehrbare Abteilböden
- Abteile mit stabiler Garderobenstange aus Ovalprofil und 3 verdrehsicheren Schiebehaken mit Systemaufnahme, z.B. für Kleiderbügel oder verschiebbare Trennwände
- Bei Modellen mit durchgehenden Türen zusätzlich 1 Ablageboden je Abteil
- Ergonomischer Sicherheits-Drehriegelverschluss für Vorhangschloss mit Tür-Schutz als praktische Basisausstattung
- **Schränkfüße (z.B. bei Modell 480106) aus Kunststoff = erhöhter Korrosionsschutz für den Schrank!**
- Füße bei Korpusfarbe RAL 7035 in Lichtgrau, bei allen anderen Korpusfarben in Schwarz

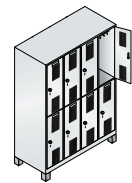
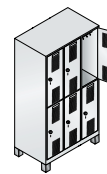
+ **Türöffnungsbegrenzer 90°**
Preis pro Tür



Ausführung	90°
+ Bestell-Nr.	+ 8505-02
+ Mehrpreis	

Schränke mit 2 Abteilen übereinander

auf 150 mm hohen **Füßen**, Tiefe 500 mm.
Lichte Durchlassmaße pro Tür:
686 x 230 x 465 mm (H x B x T)



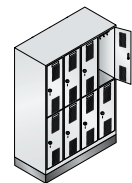
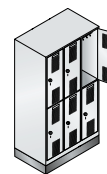
1. Maße und Türen-Material



Breite	610	900	1190
Höhe	1650	1650	1650
Abteile	2 x 300	3 x 300	4 x 300
FKZ	4	5	6
Bestell-Nr.	483106-20	483106-30	483106-40
Preis			

Schränke mit 2 Abteilen übereinander

auf 100 mm hohem **Sockel**, Tiefe 500 mm.
Lichte Durchlassmaße pro Tür:
686 x 230 x 465 mm (H x B x T)



1. Maße und Türen-Material



Breite	610	900	1190
Höhe	1600	1600	1600
Abteile	2 x 300	3 x 300	4 x 300
FKZ	4	5	6
Bestell-Nr.	483206-20	483206-30	483206-40
Preis			

+ Zubehör

Zusatzausstattung, Verschlüsse 81 - 85

S 5000 RESISTO

Das bieten die Beistellschränke der Serie S 5000 Resisto:

- Stabile Stahlkonstruktion mit hochwertiger Einbrennbeschichtung
- **Alle Fächer für Kinder leicht erreichbar, deshalb gut geeignet für Grundschulen und Kindergärten**
- 3 verschiedene Tiefen: 540, 640 und 740 mm (reine Korpus-tiefen 480, 580 und 680 mm)
- **Tiefen 640 und 740 ideal z.B. zur Unterbringung großer Sporttaschen**



Türen „Rabaukensicher“



Integrierter Türöffnungsbegrenzer



Höhennivellierung



Türaufhängung Drehstangenscharnier

- Schließfachschränke mit Dekor-Abdeckplatte aus DBS (Direktbeschichtete Spanplatte) 25 mm stark
- Alle Schränke mit attraktivem 100 mm hohem Sockel in Korpusfarbe und 30 mm Niveauregulierung
- **Spezialtüren aus 1,5 mm Stahl, mit Wölbung nach vorne, absolut stabil und „rabaukensicher“**
- Türanschlag rechts mit robustem Drehstangen-Scharnier
- Jede Tür mit Zylinderschloss und 2 Schlüsseln
- Integrierter Türöffnungsbegrenzer 80° und Wandbefestigung serienmäßig
- Wahlweise andere Verschlussarten, z.B. Münzautomatenschloss oder elektronische Schließsysteme, möglich
- Schränke mit Belüftungsöffnungen in der Rückwand und 20 mm Wandabstandhalter
- Abdeckplatten serienmäßig mit 20 mm Überstand hinten

Schließfachschränke mit durchgehenden Türen

auf 100 mm hohem Sockel, innen pro Fach 1 Garderobenstange mit 3 Schiebehaken, mit Dekorabdeckplatte aus DBS, Höhe 1070 mm

1. Maße und Ausführung

Breite	770	770	770	1150	1150	1150
Tiefe	540	640	740	540	640	740
Fächer	2	2	2	3	3	3
Lichte Durchlassmaße pro Tür H x B x T	870 x 320 x 460	870 x 320 x 560	870 x 320 x 660	870 x 320 x 460	870 x 320 x 560	870 x 320 x 660
Beschreibung	mit 2 Fächern nebeneinander			mit 3 Fächern nebeneinander		
FKZ	5	5	5	6	6	6
Bestell-Nr.	8271-272	8271-273	8271-274	8271-372	8271-373	8271-374
Preis						



Bestell-Nr. 8472-372
+ 8573-7372 (Abdeckplatte ohne hinteren Überstand)



Bestell-Nr. 8573-372
+ 8573-7372 (Abdeckplatte ohne hinteren Überstand)

Beistellschränke

Diese Serie bietet das Plus an Fachvolumen für den größeren Unterbringungsbedarf



„Rabaukensicher“:
Durch die 1,5 mm starken Stahltüren mit Wölbung erreicht Resisto eine hervorragende Stabilität



Abdeckplatte:
Strapazierfähige DBS-Abdeckplatten schützen die Oberseiten der halbhohen Schränke



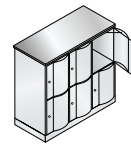
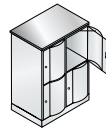
Schließfachschränke

mit 2 Fächern übereinander

auf 100 mm hohem Sockel,
mit Dekorabdeckplatte aus DBS,
Höhe 1070 mm

1. Maße und Ausführung

Breite	770	770	770	1150	1150	1150
Tiefe	540	640	740	540	640	740
Fächer	4	4	4	6	6	6
Lichte Durchlassmaße pro Tür H x B x T	420 x 320 x 460	420 x 320 x 560	420 x 320 x 660	420 x 320 x 460	420 x 320 x 560	420 x 320 x 660
Beschreibung	mit 2 Fächern nebeneinander			mit 3 Fächern nebeneinander		



FKZ	5	5	5	6	6	6
Bestell-Nr.	8472-272	8472-273	8472-274	8472-372	8472-373	8472-374
Preis						

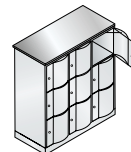
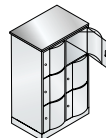
Schließfachschränke

mit 3 Fächern übereinander

auf 100 mm hohem Sockel,
mit Dekorabdeckplatte aus DBS,
Höhe 1250 mm

1. Maße und Ausführung

Breite	770	770	770	1150	1150	1150
Tiefe	540	640	740	540	640	740
Fächer	6	6	6	9	9	9
Lichte Durchlassmaße pro Tür H x B x T	336 x 320 x 460	336 x 320 x 560	336 x 320 x 660	336 x 320 x 460	336 x 320 x 560	336 x 320 x 660
Beschreibung	mit 2 Fächern nebeneinander			mit 3 Fächern nebeneinander		



FKZ	5	5	5	6	6	6
Bestell-Nr.	8573-272	8573-273	8573-274	8573-372	8573-373	8573-374
Preis						

2. Korpus- und Türen-Farbe, Platten-Dekor



Bitte wählen (Farbübersicht siehe Katalogende) 487

+ Abdeckplatten

ohne hinteren Überstand 158

+ Zubehör

Verschlüsse, Schrägdachaufsätze 158

S 5000 RESISTO

Das bietet die Serie S 5000 Resisto:

- Stabile Stahlkonstruktion mit hochwertiger Einbrennbeschichtung
- 2, 4 oder 5 Fächer übereinander, 3 verschiedene Tiefen: 540, 640 und 740 mm (reine Korpus-tiefen 480, 580 und 680 mm)
- Alle Schränke mit attraktivem 100 mm hohem Sockel in Korpusfarbe und 30 mm Niveauregulierung
- **Spezialtüren aus 1,5 mm Stahl, mit Wölbung nach vorne, absolut stabil und „rabaukensicher“**
- Türanschlag rechts mit robustem Drehstangen-Scharnier
- Jede Tür mit Zylinderschloss und 2 Schlüsseln
- Serienmäßiger Türöffnungsbegrenzer 80° mit Soft-Anschlagdämpfer und Wandbefestigung
- Wahlweise andere Verschlussarten, z.B. Münzautomatenschloss oder elektronische Schließsysteme, möglich
- Schränke mit Belüftungsöffnungen in der Rückwand und 20 mm Wandabstandhalter




Türen „Rabaukensicher“



Integrierter Türöffnungsbegrenzer



Höhen-nivellierung



Tür-aufhängung Drehstangen-Scharnier



740 mm tief:
In der besonders geräumigen 740 mm tiefen Variante der Schrankserie Resisto finden auch große Sporttaschen bequem ihren Platz.

Schließfachschränke

mit 4 Fächern übereinander

auf 100 mm hohem Sockel, Höhe 1950 mm

1. Maße und Ausführung

Breite	396	396	396	770	770	770
Tiefe	540	640	740	540	640	740
Fächer	4	4	4	8	8	8
Lichte Durchlassmaße pro Tür H x B x T	420 x 320 x 460	420 x 320 x 560	420 x 320 x 660	420 x 320 x 460	420 x 320 x 560	420 x 320 x 660
Beschreibung	mit 4 Fächern			mit 2 Fächern nebeneinander		



FKZ	4	4	4	6	6	6
Bestell-Nr.	8470-172	8470-173	8470-174	8470-272	8470-273	8470-274
Preis						

Schließfachschränke

mit 5 Fächern übereinander

auf 100 mm hohem Sockel, Höhe 1950 mm

1. Maße und Ausführung

Breite	396	396	396	770	770	770
Tiefe	540	640	740	540	640	740
Fächer	5	5	5	10	10	10
Lichte Durchlassmaße pro Tür H x B x T	336 x 320 x 460	336 x 320 x 560	336 x 320 x 660	336 x 320 x 460	336 x 320 x 560	336 x 320 x 660
Beschreibung	mit 5 Fächern			mit 2 Fächern nebeneinander		



FKZ	4	4	4	6	6	6
Bestell-Nr.	8570-172	8570-173	8570-174	8570-272	8570-273	8570-274
Preis						

2. Korpus- und Türen-Farbe (Farbübersicht siehe Katalogende)

Bitte wählen **487**

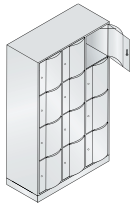
+ Schrägdachaufsatz

und Zusatzausstattungen **158**

Schließfachschränke

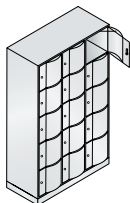


Bestell-Nr. 8470-272



Bestell-Nr. 8570-372

1.	1150	1150	1150
	540	640	740
	12	12	12
	420 x 320 x 460	420 x 320 x 560	420 x 320 x 660
	mit 3 Fächern nebeneinander		
	8	8	8
	8470-372	8470-373	8470-374



1.	1150	1150	1150
	540	640	740
	15	15	15
	336 x 320 x 460	336 x 320 x 560	336 x 320 x 660
	mit 3 Fächern nebeneinander		
	8	8	8
	8570-372	8570-373	8570-374



+ **Weiteres Zubehör**
Verschlüsse, Nummernschilder [159](#)

S 5000 RESISTO

Großraum-Schließfachschränke

doppelstöckig

auf 100 mm hohem Sockel, innen pro Fach 1 Garderobenstange mit 3 Schiebehaken, Höhe 1950 mm



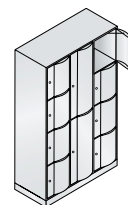
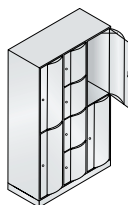
1. Maße und Ausführung

Breite	396	396	396	770	770	770
Tiefe	540	640	740	540	640	740
Fächer	2	2	2	4	4	4
Lichte Durchlassmaße pro Tür H x B x T	870 x 320 x 460	870 x 320 x 560	870 x 320 x 660	870 x 320 x 460	870 x 320 x 560	870 x 320 x 660
Beschreibung	mit 2 Fächern			mit 2 Fächern nebeneinander		
FKZ	4	4	4	6	6	6
Bestell-Nr.	8270-172	8270-173	8270-174	8270-272	8270-273	8270-274
Preis						



Großraum-Kombi-Schließfachschränke

auf 100 mm hohem Sockel, Höhe 1950 mm



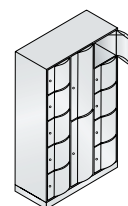
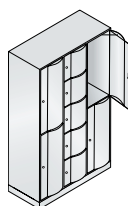
1. Maße und Ausführung

Breite	1150	1150	1150	1150	1150	1150
Tiefe	540	640	740	540	640	740
Lichte Durchlassmaße pro Tür H x B x T	420/870 x 320 x 460	420/870 x 320 x 560	420/870 x 320 x 660	420/870 x 320 x 460	420/870 x 320 x 560	420/870 x 320 x 660
Beschreibung	mit 2 + 4 + 2 Fächern, innen pro großem Fach 1 Garderobenstange mit 3 Schiebehaken			mit 4 + 2 + 4 Fächern, innen pro großem Fach 1 Garderobenstange mit 3 Schiebehaken		
FKZ	8	8	8	8	8	8
Bestell-Nr.	8070-3722	8070-3732	8070-3742	8070-3723	8070-3733	8070-3743
Preis						



Großraum-Kombi-Schließfachschränke

auf 100 mm hohem Sockel, Höhe 1950 mm



1. Maße und Ausführung

Breite	1150	1150	1150	1150	1150	1150
Tiefe	540	640	740	540	640	740
Lichte Durchlassmaße pro Tür H x B x T	336/870 x 320 x 460	336/870 x 320 x 560	336/870 x 320 x 660	336/870 x 320 x 460	336/870 x 320 x 560	336/870 x 320 x 660
Beschreibung	mit 2 + 5 + 2 Fächern, innen pro großem Fach 1 Garderobenstange mit 3 Schiebehaken			mit 5 + 2 + 5 Fächern, innen pro großem Fach 1 Garderobenstange mit 3 Schiebehaken		
FKZ	8	8	8	8	8	8
Bestell-Nr.	8070-3720	8070-3730	8070-3740	8070-3721	8070-3731	8070-3741
Preis						



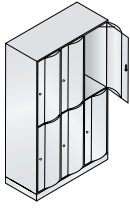
2. Korpus- und Türen-Farbe (Farbübersicht siehe Katalogende)

Bitte wählen 487

+ Schrägdachaufsatz


und Zubehör..... 158

Großraum-Schließfachschränke



1.

1150	1150	1150
540	640	740
6	6	6
870 x 320 x 460	870 x 320 x 560	870 x 320 x 660
mit 3 Fächern nebeneinander		
8	8	8
8270-372	8270-373	8270-374



Integrierter Türöffnungs-
begrenzer 80°



Bestell-Nr. 8270-272
mit Sonderausstattung
(Safe-O-Tronic Schlösser)

Großraum- Schließfachschränke

Diese Schränke bieten das Plus an Fachvolumen – z.B. als Taschenschrank im Fitnessbereich, in den auch große Sporttaschen komfortabel hineinpassen oder auch als Schulschrank für große Schulranzen.



Bestell-Nr. 8070-3743

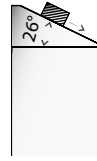


Bestell-Nr. 8070-3740
mit Sonderausstattung (Safe-O-Tronic Schlösser)

S 5000 RESISTO

Schrägdachaufsatz

hinten ca. 230 mm hoch,
für nachträglichen Aufbau,
verhindert Liegenbleiben von
Gegenständen, Korпустiefe
480/580/680 mm




für Schrankbreite	396			770			1150		
für Korпустiefe	480	580	680	480	580	680	480	580	680
FKZ	1	1	1	1	1	1	1	1	1
Bestell-Nr.	8504-172	8504-173	8504-174	8504-272	8504-273	8504-274	8504-372	8504-373	8504-374
Preis									

Abdeckplatten ohne hinteren Überstand

allseitig bündig mit Korpus,
für Beistellschränke der
Seiten 152/153.

Bitte Platten-Dekor angeben,
siehe Seite 487



für Schrankbreite	770			1150		
Plattentiefe	480	580	680	480	580	680
Stärke 25 mm						
+ Bestell-Nr.	+ 8573-7272	+ 8573-7273	+ 8573-7274	+ 8573-7372	+ 8573-7373	+ 8573-7374
+ Mehrpreis						

DBS = Direktbeschichtete Spanplatte







Drehzylinderschlösser und Drehriegelverschluss

Preise pro Schloss	Basisausführung		Optional	
	Drehzylinderschloss	Drehzylinderschloss in Schwarz mit 2 Schlüsseln	Drehriegelverschluss	Sicherheits-Drehriegel
				
	bis 6000 verschiedene Schließungen	über Hauptschlüsselanlage mit Sicherungsschein*	über Hauptschlüsselanlage ohne Sicherungsschein	für Vorhangschloss für Vorhangschloss (siehe auch Seite 83)
Bestell-Nr.	8570-70	8570-711	8570-710	0003-00
Einzelpreis				
+ Mehrpreis	Standard			

¹⁾ 51 schwarz 56 grau
52 weiß 61 grün
53 rot 67 gelb
55 blau

Schlüssel und Armband für Drehzylinderschlösser

	Ersatzschlüssel für Drehzylinderschloss	Ersatzschlüssel für Hauptschlüsselanlage	Hauptschlüssel für Hauptschlüsselanlage	Perlon-Armband für Zylinderschlüssel
				
	Ersatzschlüssel für Schloss 8570-70	mit Sicherungsschein* ohne Sicherungsschein*	mit Sicherungsschein* ohne Sicherungsschein	Nummerierung von-bis bitte angeben und gewünschte Farb-Nr. anhängen ¹⁾
Bestell-Nr.	0006-21	0010-11	0006-00	8501-05..
Preis				

Vorhangschlösser

für Dreh- und Sicherheitsdrehriegel, Bügelstärke ca. 6 mm

Messingausführung, 2 Schlüssel, bis 300 versch. Schließungen



0002-10

Markenschloss in Messingausführung, mit Präzisionsstift-Zylinder, 2 Schlüssel, bis 168.000 versch. Schließungen



0002-11

Hochglanzverchromung mit Zahlenkombination, ohne Schlüssel



0002-12

Schließ-Nr. nach Kundenwunsch

Mehrpreis pro Schloss

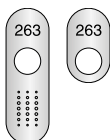
für Drehzylinderschloss (längere Lieferzeit)

Bestell-Nr.-..99

+ Mehrpreis

Nummernschilder

Nummerierung bitte angeben



Nummernschilder

im Schlossbereich, selbstklebend, lose zur einfachen Selbstmontage, **nur für Zylinderschlösser geeignet**

mit integriertem Türschutz, 123 x 39 x 1,0 mm

ohne integrierten Türschutz, 68 x 39 x 1,0 mm

Edelstahl-Nummernschild

selbstklebend, 30 x 50 x 1,0 mm

263

Ausführung	Kunststoff	Edelstahl	Kunststoff	Edelstahl	Edelstahl
Bestell-Nr.	4902-0601	4901-0601	4902-0611	4901-0611	8501-06
Preis					



SAFE-O-MAT-Schlösser 107 + 165



Weiterer Türschutz/Nummernschild 84

* erheblich längere Lieferzeit, Schlüssel aus Messing

Elektronische Schließsysteme



C+P hat schon viele Schrankanlagen mit elektronischen Gantner-Schließsystemen ausgestattet. Fragen Sie an – wir beraten Sie gerne!

Moderne Schrankschließsysteme von GANTNER

Die Anforderungen an moderne Schrank- und Schließfächer sind ganz klar: sie müssen einfach zu verwalten, unkompliziert in der Bedienung und vor allem sicher sein. Eigenschaften, die jede GANTNER Lösung erfüllt.

Die Identifikation und damit die Bedienung von GANTNER Schlössern erfolgt intuitiv und komfortabel mit einem berührungslosen Datenträger (Chip), der in eine Karte, in ein Armband, einen Schlüsselanhänger oder eine Uhr integriert ist.

Dabei ist die Materialbeschaffenheit des Schrankes unerheblich, denn jedes RFID-basierte GANTNER Schrankschließsystem ist für nahezu jeden Schranktyp einsetzbar, egal ob aus Holz, HPL, Metall oder Glas.

Das einzigartige an GANTNER Lösungen ist, dass sie Teil eines kompletten Systems sind: vom Datenträger, in den der Chip integriert ist, bis hin zu den verschiedenen Anwendungsmöglichkeiten, wie etwa der Zutrittskontrolle, komplexen Automaten, Solarium Steuerungen oder bargeldloser Zahlungsmöglichkeit – GANTNER liefert alles aus einer Hand – aufeinander abgestimmt, schlüssig, komfortabel und perfekt im Zusammenspiel.

Mit der vernetzten Schlosstechnologie der Smart- und NET.Lock Systeme lassen sich alle Arten von Miet- und Wertfächern für zahlreiche und häufig wechselnde Benutzer organisieren.

GAT Net Lock

- Bedienung des Schrankes mit Chip-Karte oder Armband
- Verwaltung und Steuerung über die PC-Software GAT Relaxx
- Automatisches Öffnen aller Schränke
- Statusübersicht aller Schränke am PC inklusive Auslastungsübersicht
- Hohe Qualität und Langlebigkeit
- Alarmierung bei Aufbruchversuchen
- Statistische Auswertungen einfach erstellbar
- Autorisierung für eine oder mehrere Personen pro Schrank definierbar
- Kombination von Batterie- und Kabelschlössern möglich
- Geeignet auch bei feuchter und solehaltiger Luft, resistent gegen UV-Strahlungen
- Automatischer Selbstabgleich und hohe Lesereichweite
- Geringe Wartungskosten
- Notfallbetrieb ohne Computer



Verkabeltes Schrankschloss mit RFID GAT Net Lock

GAT ECO.Lock


- Bedienung des Schrankes mit Chip-Karte, Schlüsselanhänger oder Armband
- Keine Verkabelung notwendig
- Einfache Nachrüstung bestehender Schränke
- Intuitiv bedienbar
- Ins Zutrittssystem integrierbar
- Autorisierung für eine oder mehrere Personen pro Schrank definierbar
- Freie Schrankwahl oder personalisierte Schrankzuordnung
- Hohe Qualität und Langlebigkeit (auch der Batterien)
- Klare und eindeutige Statusanzeige am Schrank
- Kombination von Batterie- und Kabelschlössern möglich
- Geeignet auch bei feuchter und solehaltiger Luft, resistent gegen UV-Strahlungen
- Geringe Wartungskosten



Batteriebetriebenes Schrankschloss GAT ECO.Lock

GAT ECO Side Lock

- Die Low-Power Technology von GANTNER sorgt für eine Nutzungsdauer von ca. zehn Jahren – ohne Batteriewechsel
- Akustische und optische Alarmfunktionen am Schrank
- Schlankes und elegantes Design durch vollständigen Einbau in den Schrank
- Vor Vandalismus geschützt (keine externen Teile)
- Intuitive Einhandbedienung
- Einfache Montage, keine Verkabelung – geeignet für alle Schrankmaterialien
- Vielfältige Betriebsarten – freie Schrankwahl, persönlicher Schrank oder zeitlich limitierter Schrank
- Mehrere Hauptschlüssel



Batteriebetriebenes Schrankschloss GAT ECO Side Lock

GAT Info

- Anzeige der Schranknummer
- Auflistung bisheriger Abbuchungen bzw. des aktuellen Guthabens (wenn der Chip als bargeldloses Zahlungsmittel eingesetzt wird)
- Information über Aufenthaltsdauer (z.B. beim Besuch einer Therme oder eines Bades)
- Intuitive Bedienung
- Übersichtliches Display
- In zwei Ausführungen erhältlich
- Optional mit Fingerprintrreader (für noch mehr Sicherheit)



Informationsterminal GAT Info 6100

Schließsysteme: Zwei Beispiele aus vielen Möglichkeiten

Elektronisches PIN-Code-Schloss 3780

Das elektronische Kombinationsschloss 3780 von Euro-Locks ist mit seinen vielfältigen Funktionen die ideale Lösung für persönliche Schließfächer mit wechselnden Nutzern.

Ob bei freier Schrankwahl oder bei fest zugeordneten Schließfächern und Schränken – das 3780 ist die perfekte Lösung, wenn beim Schrankverschluss aus organisatorischen Gründen auf Schlüssel verzichtet werden soll.

Ein 4-stelliger Zahlencode sorgt anstelle eines Schlüssels für die sichere Ver- und Entriegelung des Schrankes oder Schließfachs. Auf den Punkt gebracht, das PIN-Code-Schloss von Euro-Locks steht für:

- **Einfache Anwendung**
- **Schnelle Montage**
- **Kompatibel** mit den gängigsten Standardlochbildern für Zylinderschlösser
- **Einfache Bedienung und Codeeinstellung**
- **Sofort betriebsbereit**



Lieferbar in den Farben Silber und Schwarz

Hinweis:

Bei **Nachkäufen** von Schlössern benötigen wir immer die Angabe des Ursprungs-Auftrages und des Schranktyps.

Alle Vorteile auf einen Blick

- Private, Public und Technical Modus
- Betrieb mit 2 Batterien Typ AA
- 4-stelliger Nutzer-Code
- 6-stelliger Master-Code, 6-stelliger Technical-Code
- Bis zu 80.000 geprüfte Schließzyklen mit einem Satz Batterien
- Batterie-Statuswarnung über LED
- Hauptschlüssel (optional)
- Akustiksignal (ein/ausschaltbar)
- Funktionsanzeige über LED
- Stabiles Zinkdruckguss-Gehäuse und Griff



C+P hat schon viele Schrankanlagen mit elektronischen Schließsystemen ausgestattet. Fragen Sie an – wir beraten Sie gerne!

Mechanisches Zahlenschloss WF 1401 und 1402

Die WF 1401 und 1402 Zahlenschlösser sind innovative Made-in-Germany-Produkte für industrielle Schließfachanwendungen im Innenbereich. Das Schließsystem verfügt über ein frei programmierbares Zahlenschloss und einen übergeordneten Schließzylinder mit Serviceschlüssel. Die einfache Bedienung, die robuste Ausführung und das funktionelle Design sind ideal für den Einsatz in Schulen, Sport- und Arbeitsstätten. Mit der neuen Anti-Spy-Technik und der innovativen Quick-Reset-Funktion setzen diese Schlösser Maßstäbe in puncto Sicherheit und Verwaltungsaufwand.

Die Schlösser sind rein mechanische, absolut wartungsfreie Schließsysteme und somit in Anschaffung und Betrieb eine preisgünstige Alternative zu elektronischen Schlössern.

- **10.000 frei programmierbare Nutzer-Codes**
- **Schließzylinder für Serviceschlüssel** (zum Zurücksetzen des Schlosses und für Notöffnungen)
- **Neuartiges ANTI-SPY-Schließsystem**, bei dem das Auslesen von persönlichen Nutzer-Codes nicht mehr möglich ist
- **Neuartige QUICK-RESET-Funktion** für ein sekundenschnelles Wiederherstellen der Werkseinstellung, ohne umständliche Codefindung
- **Automatische Code-Verwischfunktion** für noch mehr Sicherheit und Komfort
- **Schließwerk und alle Verriegelungselemente aus solidem Zinkdruckguss**
- **Gehäuse aus glasfaserverstärktem und pflegeleichtem Spezialkunststoff**
- **Bestens geeignet auch für Mehrpunktverriegelungen** durch große Grifffläche für leichtes Drehen



Die passende Lösung sowohl für feste als auch für wechselnde Nutzer:

- **Das WF 1401 ist für feste Nutzer.** Ein eingestellter Code bleibt solange bestehen, bis er geändert wird
- **Beim WF 1402 für wechselnde Nutzer** wird der Code bei jedem Öffnen des Schlosses automatisch gelöscht
- Beide Modelle sind in Mittelgrau und Schwarz lieferbar


Hinweis:

Bei **Nachkäufen** von Schlössern benötigen wir immer die Angabe des Ursprungs-Auftrages und des Schranktyps.

Verwischfunktion

Beim WF 1401 (für feste Nutzer) wird bei jeder Öffnung der eingestellte Code sofort automatisch verwischt, indem sich die Zahlenräder selbsttätig auf 0-0-0-0 drehen. So kann niemand den Nutzercode ausspähen. Zum Schließen kann das Schloss ohne erneute Codeeingabe einfach wieder zurückgedreht werden, bis es hör- und spürbar einrastet. Der programmierte Code bleibt dabei natürlich erhalten.

Beim WF 1402 (für wechselnde Nutzer) wird der Code bei jedem Öffnen des Schlosses automatisch gelöscht



Kombiniertes RFID- und PIN-Code Schloss

SAFE-O-TRONIC® access LS Schloss

SAFE-O-TRONIC® access ersetzt die üblichen Zylinderhebelschlösser durch elektronischen Schließkomfort. Damit gehört die aufwändige Schlüsselverwaltung endgültig der Vergangenheit an. In einzigartiger Weise werden PIN-Code- und RFID-Technologie kombiniert.

Schlüssellos – per PIN-Code

Der persönliche PIN-Code lässt sich bequem durch leichtes Berühren der Tastenfelder eingeben. Die Programmierung der Schließanlage mit MasterCodes ist optional auch zeitsparend per RFID-Card möglich.

Berührungslos – per RFID-Card


Für die Nutzung per RFID-Datenträger (z.B. Karte, Armband oder Schlüsselanhänger) genügt das Vorhalten des Datenträgers an das Lesefeld. Sämtliche RFID-Technologien gemäß ISO 14443 A (z.B. MIFARE) stehen zur Verfügung.

PIN



Persönliche Identifikations-Nr.

RFID



Radio Frequency Identification



Bitte fragen Sie Ihren Bedarf objektbezogen an

Varianten:

①

SAFE-O-TRONIC®
access LS 101
PIN-Code-Schloss

②

SAFE-O-TRONIC®
access LS 200
PIN-Code-Schloss
mit RFID-Programmier-
und RFID-Master-
Funktion

③

SAFE-O-TRONIC®
access LS 300
RFID-Schloss

④

SAFE-O-TRONIC®
access LS 400
Kombiniertes RFID-
und PIN-Code-Schloss

Alle Vorteile auf einen Blick

- **Standards einfach adaptieren**
Schrantüren, die für die üblichen Standard-Hebelzylinder vorgerichtet sind, lassen sich ganz einfach mit SAFE-O-TRONIC® access ausstatten bzw. nachrüsten. Das spart schon bei der Montage Zeit und Kosten.
- **Flexibel managen**
Unterschiedliche Benutzergruppen organisieren Sie spielend leicht per PIN-Code (z.B. Tagesgäste), RFID-Chipkarte (z.B. Clubmitglieder und Personal).
- **Komfortabel bedienen**
Für die Eingabe des persönlichen PIN-Codes genügt eine leichte Berührung der Tastenfelder (kapazitive Technologie). RFID-Datenträger werden zur Identifizierung einfach vor das Lesefeld gehalten. Die Tastatur ist abnutzungsfrei und erleichtert den Einsatz in Feuchträumen wie Schwimmbädern und Saunabereichen.
- **Schrantkapazitäten optimieren**
Vielfältige Funktionen zum Schutz vor Fachreservierungen optimieren Ihre Schrankkapazitäten. So können Sie die Schlösser z.B. so programmieren, dass sich Ihre Schränke zu einem von Ihnen gewählten Zeitpunkt selbstständig öffnen (z.B. automatische Nachtöffnung) oder gesperrt werden.
- **Kontrolliert öffnen**
Für den Fall, dass ein Schrank durch das Personal geöffnet werden muss, stehen neben konventionellen Masterschließungen auch Masterschließungen zur Verfügung, die lediglich das Öffnen, nicht aber das unkontrollierte Wiederverschließen erlauben. So erhöhen Sie die Sicherheit für Ihre Gäste und schützen Ihr Personal vor falschen Verdächtigungen.
- **Offline-Schließanlagen online organisieren**
Das kartenbasierte Netzwerk SAFE-O-TRONIC® CyberNet bietet Ihnen Online-Komfort für Offline-Schließanlagen.
- **Zeitsparend programmieren**
Per SystemKeys programmieren Sie Ihre Schließanlage im Handumdrehen.
- **Komfortabel kontrollieren**
Zu Kontrollzwecken lassen sich die Schließvorgänge protokollieren, ausdrucken, auswerten und zweifelsfrei nachweisen.
- **Universell einsetzen**
Das schlanke SAFE-O-TRONIC® access LS Designschloss ist für rechte und linke Schrantüren und auch für speziell geformte Türen optimal geeignet.
- **Individuell gestalten**
Ob Schranknummerierung oder Logo, SAFE-O-TRONIC® access ist offen für Ihre individuellen Gestaltungswünsche.

Münzautomatenschlösser (siehe Seite 107 und 135)

C+P bietet für seine Schließfach- und Garderobenschränke Münzautomaten-Schließsysteme der Marke SAFE-O-MAT an. Schränke mit diesen Schließsystemen sind geeignet für den Einsatz in öffentlichen Einrichtungen und Institutionen wie Schwimmbädern, Sportstätten, Schulen, Universitäten, Fitness- und Freizeitanlagen, aber auch Einkaufszentren, Messen, Bibliotheken oder Krankenhäusern.

SAFE-O-MAT-Systeme gibt es in verschiedenen Modell-Varianten:

Die **Modelle mit 2-Münz-Einwurf** sind u.a. als Pfandschloss sowie als kombiniertes Pfand-/Kassierschloss erhältlich.

- Das **Pfandschloss twin-coin** erlaubt dem Nutzer, beim Münzeinwurf zwischen zwei verschiedenen Münzen zu wählen. So ersparen sich Betreiber wie Nutzer das Wechseln von Münzen.
- Beim **kombinierten Pfand-/Kassierschloss twin-coin multi-use** wirft der Gast neben einer Münze die als Gebühr abkassiert wird, eine Pfandmünze ein, die er erst nach Beendigung der Schranknutzung zurück erhält. So kann der Gast „sein“ Fach zwischendurch so oft – kostenfrei – öffnen, wie er möchte. Darüber hinaus schützt die eingeworfene Pfandmünze vor Schlüsseldiebstahl.
- Optional ist das **Pfand-/Kassierschloss** auch für andere Münzkombinationen erhältlich.

Die Funktion der Schließsysteme

Vor Benutzung ist der Schlüssel fest im Schloss blockiert, die Schranktür ist offen.

Nach Einwurf der vorgeschriebenen Münze(n), bzw. der Wertmarke kann die Tür geschlossen und der Schlüssel abgezogen werden. Garderobe bzw. Wertsachen sind sicher aufbewahrt. Der Schlüssel verbleibt beim Benutzer.

Sobald der Benutzer seinen Schrank wieder öffnet, fällt die Münze bzw. Wertmarke in die vorgesehene Auffanghalterung. Der Schlüssel ist wieder im Schloss blockiert und der Schrank für den nächsten Gast sofort einsatzbereit.

Praxisgerechte Schlüssel-Logistik

Schlüssel-Armbandsets und gleichlautende Nummerierungen an Schrank und Armband (Zusatzausstattungen) sorgen für praxisgerechten Einsatz. Schlüssel mit einclipsbaren Nummernplättchen machen die Organisation der Schrankschließenanlage besonders effizient und komfortabel. Die Nummernplättchen kann der Betreiber selber jederzeit – sekundenschnell und ohne Werkzeug – in den Schlüsselkopf einclipsen. Aufwändiges manuelles Prägen und Befestigen entfällt. Das sorgt für mehr Flexibilität und Zeitgewinn bei der Nummerierung und Zuordnung der Benutzerschlüssel. In Form von Nummern-Sets à 50 Stück können die fertig laserbeschrifteten Nummernplättchen vor Ort lagermäßig vorgehalten werden.

Zusätzliche Sicherheit

Das Schließsystem SAFE-O-MAT verfügt standardmäßig über ein Wechselzylindersystem, mit dem sich Notöffnungen (bei Schlüsselverlust) mittels Notöffnungsschlüssel durch kontrollierbaren Zylinderwechsel realisieren lassen.

Dem Gast, der seinen Schlüssel verloren hat, kann sofort geholfen werden. Der verlorene Schlüssel wird zu keinem Sicherheitsrisiko, denn durch den neuen (ausgewechselten) Schließzylinder passt er nicht mehr.

Besonderer Vorteil dieser Lösung: Durch den sekundenschnellen Zylinderwechsel bei Schlüsselverlust entfällt die unwirtschaftliche Anschaffung von Zweit- und Drittschlüsseln für jedes Schloss ebenso wie das damit verbundene

Sicherheitsrisiko. (Die Vorhaltung einiger weniger Ersatzzylinder genügt!) Zudem entfallen die Risiken eines herkömmlichen Hauptschlüsselsystems, bei welchem der Verlust des Hauptschlüssels die Sicherheit der gesamten Schließanlage in Frage stellt.

Wird dennoch ein konventioneller Hauptschlüssel gewünscht, z.B. um bei unerlaubter Fachreservierung die Pfandmünze als „Bußgeld“ zu entnehmen, so ist dies auf Wunsch möglich. Lassen Sie sich von uns individuell und objektbezogen beraten.

Die Vorteile von Münzautomatenschlössern auf einen Blick:

- **Senkung der Betriebskosten**
Die personalaufwändige Schlüsselausgabe bzw. -zurücknahme entfällt.
- **Schutz vor Schlüsselverlust**
Der Garderobenschlüssel wird selbsttätig im Schloss festgehalten, bis der Schrank benutzt wird. Nach Öffnen des Schrankes ist der Schlüssel automatisch wieder blockiert und kann nicht versehentlich mitgenommen werden.
- **Zeitersparnis für den Nutzer**
Lästiges Warten an der Schlüsselausgabe entfällt.
- **Bessere Ausnutzung der Schrankkapazität**
Der Schrank kann mehrmals am Tag von verschiedenen Besuchern benutzt werden.



Pfandschloss twin-coin



Kassierschloss twin-coin multi-use

Robust und variabel.

Sitz- und Garderobenbänke BASIC



Die bewährten Einzelbänke:


Einfach, robust, schnell kombiniert..... 168

- Stabile Vierkantrrohr-Konstruktion aus Stahl mit hochwertiger Einbrennbeschichtung
- Gerundete Hartholz-Sitzleisten, alternativ Kunststoff-Sitzleisten
- Optionaler Schuhrost, auch nachträglich montierbar
- Bequeme Höhennivellierung durch Stellschraube
- Lieferung komplett vormontiert für schnellen Nutzungsbeginn

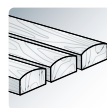
Stabiles
Vierkantrrohr



Stabiles
Rechteckrohr



Gerundete, lackierte
Hartholz-Sitzleisten



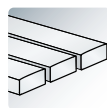
2-Komponenten
Holzlackierung



Verbesserte
Feuchtraum-
beständigkeit



Kunststoff-Sitzleisten
mit Stahnkern



Sitz- und Garderobenbänke
Basic

•

-

•

•

•

optional

Sitzbänke und Hocker
HPL

-

-

-

-

•

-

Sitzbänke
Vitas

-

•

-

-

•

-

HPL- Sitzbänke und -Hocker



Die attraktiven Sitzbänke aus gebogenem HPL..... 172

- Anspruchsvolles Design, sehr guter Sitzkomfort
- Stabiles Gestell aus 13 mm starkem und gebogenem HPL-Material weiß (HPL = Hochdruckschichtstoff) mit anthrazitfarbenem Kern
- Auch als attraktiver, würfelförmiger Hocker verfügbar
- Mit je 4 Kunststoffstellgleitern für rutschfesten Stand
- Reinigungsfreundliches Material, für Nassräume bestens geeignet

Sitzbänke VITAS



Die langlebige, designorientierte Solitaire-Sitzbank..... 173

- Anspruchsvolles Design und sehr guter Sitzkomfort
- Stabiles Stahlprofil-Rahmengestell in langlebiger, strapazierfähiger Verarbeitung
- Gestell wahlweise Stahl beschichtet oder Edelstahl
- Sitzfläche und Rückenlehne aus HPL (= Hochdruckschichtstoff)
- Optional 50 mm Softleder-Polsterung (schwarz) für Sitzfläche und Rückenlehne
- Zusätzliche Ablageflächen neben der Sitzfläche (bei 2000 mm Bankbreite)
- Mit je 4 Kunststoffstellgleitern für rutschfesten Stand
- Reinigungsfreundliche Gestellkanten
- Bodenbefestigung und -versiegelung durch kundenseitige Silikonverklebung/-abdichtung möglich

Hochfeste HPL-Sitz- und Funktionsfläche	Sitzflächen aus gepolstem Leder	Reinigungsfreundlich	Höhen-nivellierung	Boden-befestigung	Boden-versiegelung	Edelstahl-ausführung	Funktions-flächen	Attraktive Gestellfarben
●	●	●	●	●	●	●	●	●
●	●	●	●	●	●	●	●	●
●	●	●	●	●	optional	optional	●	●

Sitz- und Garderobenbänke BASIC

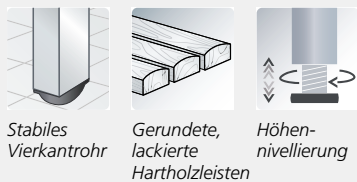
Das bieten die Sitz- und Garderobenbänke Basic:

- Stabile Vierkantröhr-Konstruktion 30 x 30 mm aus Stahl mit hochwertiger Einbrennbeschichtung
- Sitzleisten, Rückenlehnen und Hakenleisten aus allseitig gehobeltem, oben abgerundetem Buche-Hartholz für guten Sitzkomfort, im Profil ca. 60 x 30 mm, klarlackiert, **mit naturgegebenen Farbunterschieden**
- Verstellbare Bodengleiter für einfachen Niveaueausgleich (10 mm)
- Hakenleiste mit Kunststoff-Doppelkleiderhaken, verdeckt nach DIN 7917
- Lieferung komplett vormontiert für schnelleren Nutzungsbeginn
- Sitzleisten aus Kunststoff (z.B. für Feuchträume) für alle Modelle ohne Mehrpreis lieferbar
- Optionaler Schuhrost, auch nachträglich montierbar
- Gestell-Serienfarbe: Schwarzgrau RAL 7021 (andere Gestell-Beschichtungen gemäß Farbaufpreistabelle am Katalogende – siehe Farbaufpreiskennzahl)



Bestell-Nr. 8051-000

Bestell-Nr. 8051-010




Stabiles Vierkantröhr

Gerundete, lackierte Hartholzleisten

Höhen-nivellierung

Freistehende Sitzbank

Gestell in Schwarzgrau RAL 7021 (Standard), Höhe 420 mm



Maße und Ausführung	Breite			
	1000	1500	1960	
Tiefe	353	353	353	
Füße	4	4	6	
1. ohne Schuhrost	FKZ	3	3	
	Bestell-Nr.	8050-000	8051-000	8052-000
1. mit Schuhrost	FKZ	3	3	
	Bestell-Nr.	8050-010	8051-010	8052-010
+ Schuhroste zum nachträglichen Einbau in Sitzbänke ohne Schuhroste	für Breite	1000	1500	1960
	FKZ	1	1	1
	+ Bestell-Nr.	+ 8050-7100	+ 8051-7100	+ 8052-7100
+ Höhenverstellerschrauben mit bis zu 50 mm Niveauregulierung	für Anzahl Füße	4	4	6
	+ Bestell-Nr.	+ 8051-703	+ 8051-703	+ 8051-704
	+ Mehrpreis			
+ Kunststoff-Sitzleisten mit Stahlkern	Lichtgrau			Schwarzgrau
	+ Bestell-Nr.	+ 8000-7035	+ 8000-7031	+ 8000-7021
	+ Mehrpreis			



Schuhroste mit 5 Querstreben aus Vierkantröhr, einseitig. (Doppelseitige Sitzbänke benötigen je Seite einen Schuhrost)



Bodengleiter mit 10 mm Niveaueausgleich

2. Gestell-Farbe	Schwarzgrau RAL 7021 (Standard)		
	Bitte wählen (Farbübersicht siehe Katalogende) 487		



Garderobenteil

Gestell in Schwarzgrau RAL 7021 (Standard), Höhe 1650 mm. Ein- oder doppelseitig mit Rückenlehnen und Hakenleisten. Zur Nachrüstung bzw. zum Umbau von...

1. ...einer freistehenden Sitzbank in eine **einseitige Garderobebank**

Breite	1000	1500	1960
Doppelhaken	4	6	8
FKZ	1	1	1
Bestell-Nr.	8050-711	8051-711	8052-711
Preis			

1. ...zwei freistehenden Sitzbänken in eine **doppelseitige Garderobebank**

Breite	1000	1500	1960
Doppelhaken	2 x 4	2 x 6	2 x 8
FKZ	1	1	1
Bestell-Nr.	8050-712	8051-712	8052-712
Preis			

2. **Gestell-Farbe**



Schwarzgrau RAL 7021 (Standard)

Bitte wählen (Farbübersicht siehe Katalogende) 487

Wandgarderobe

Hakenleiste zur Wandmontage mit Kunststoff-Doppelhaken

1. **einseitige** Ausführung

Breite	996	1496
Tiefe	68	68
Doppelhaken	4	6
Bestell-Nr.	8078-2101	8078-2111
Preis		

Hinweis:

Bei Nachrüstung von Garderobenteilen sind die in den Sitzbänken erforderlichen Montagebohrungen nachträglich und kundenseitig anzubringen.

Comfort-Garderobenhaken

Zusätzliche Funktionen

- Kombierter Hut- und Doppel-Kleiderhaken
- Individuell hinterlegbares Nummernschild (durch eigene Motive, Nummerierung o.ä.)
- Kleiderhaken nach hinten gespreizt (verdeckt nach DIN 7917)

Gefertigt in modernem Design und aus hochwertigem Kunststoff.



Comfort-Garderobenhaken mit austauschbarer Individualbeschriftung



Bestell-Nr. 8078-2101

Ein- und doppelseitige Garderobenbänke BASIC



Bestell-Nr. 8051-110



Comfort-Garderobenhaken mit austauschbarer Individualbeschriftung



Bodengleiter mit 10 mm Niveaueausgleich

Einseitige Garderobenbank

Gestell in Schwarzgrau RAL 7021 (Standard),
Höhe 1650 mm
Sitzhöhe 420 mm

Maße und Ausführung



ohne
Schuhrost



mit
Schuhrost

	1000	1500	1960	
Breite	1000	1500	1960	
Tiefe	403	403	403	
Füße	4	4	6	
Doppelhaken	4	6	8	
FKZ	4	4	4	
Bestell-Nr.	8050-100	8051-100	8052-100	
Preis				
FKZ	4	4	4	
Bestell-Nr.	8050-110	8051-110	8052-110	
Preis				

2. Gestell-Farbe




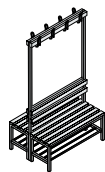
Schwarzgrau RAL 7021 (Standard)

Bitte wählen (Farbübersicht siehe Katalogende) 487



Doppelseitige Garderobenbank

Gestell in Schwarzgrau RAL 7021 (Standard), Höhe 1650 mm, Sitzhöhe 420 mm



	1000	1500	1960
Breite	1000	1500	1960
Tiefe	756	756	756
FüÙe	2 x 4	2 x 4	2 x 6
Doppelhaken	2 x 4	2 x 6	2 x 8
1. FKZ	6	6	6
Bestell-Nr.	8050-200	8051-200	8052-200
Preis			

1. FKZ	6	6	6
Bestell-Nr.	8050-210	8051-210	8052-210
Preis			

+ **Zubehör**
Höhenverstellungsschrauben, Kunststoffleisten 168



Bestell-Nr. 8051-210

HPL-Sitzbänke und -Hocker



Das bieten die HPL-Sitzbänke und der HPL-Hocker:

- Anspruchsvolles Design, sehr guter Sitzkomfort
- Stabiles Gestell aus 13 mm starkem und gebogenem HPL-Material weiß (HPL = Hochdruckschichtstoff) mit anthrazitfarbenem Kern
- Auch als attraktiver, würfelförmiger Hocker verfügbar
- Mit je 4 Kunststoffstellgleitern für rutschfesten Stand
- Reinigungsfreundliches Material
- **Für Nassräume bestens geeignet**



Bestell-Nr. 80523-000

Bestell-Nr. 80593-000



Freistehende HPL-Sitzbänke und -Hocker*

Sitzfläche und Gestell aus gebogenem HPL, Höhe 445 mm

Maße und Ausführung



	450	1000	1500	2000
Breite	450	1000	1500	2000
Tiefe	450	450	450	450
Ausführung	Hocker	Sitzbank		
Bestell-Nr.	80593-000	80503-000	80513-000	80523-000
Preis				

* Längere Lieferzeit



Sitzbänke VITAS

Das bieten die Vitas-Sitzbänke:

- Anspruchsvolles Design, sehr guter Sitzkomfort
- Stabiles Stahlprofil-Rahmengestell, wahlweise beschichtet oder Edelstahl
- Sitzfläche und Rückenlehne aus HPL (= Hochdruckschichtstoff)
- Optionale 50 mm Softleder-Polsterung (schwarz) für Sitzfläche und Rückenlehne
- Zusätzliche Ablageflächen neben der Sitzfläche (bei 2000 mm Bankbreite)
- Mit je 4 Kunststoffstellgleitern für rutschfesten Stand
- Reinigungsfreundliche Gestellkanten
- Bodenbefestigung und -versiegelung durch kundenseitige Silikonverklebung/- Abdichtung möglich



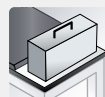
Stabiles Rechteckrohr



hochfeste HPL-Sitz- und Funktionsfläche



Edelstahl optional



Funktionsflächen

Für Nassräume empfehlen wir die Ausführung mit Edelstahl-Gestell und HPL-Sitzfläche/Rückenlehne

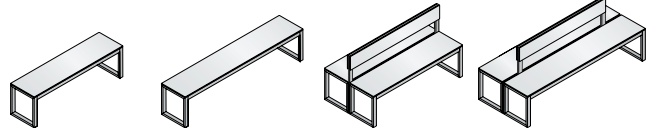


Freistehende und doppel-seitige Sitzbänke Vitas

Sitzfläche und Rückenlehne aus HPL, Höhe 453 mm, Höhe bis Rückenlehne 840 mm

Maße und Ausführung

Breite	1500	2000	1500	2000
Tiefe	400	400	825	825
Ausführung	Sitzfläche durchgehend		Sitzfläche durchgehend	



FKZ	3	3	3	3
Bestell-Nr.	8151-900	8152-900	8151-920	8152-920
Preis				



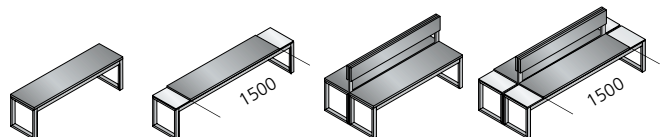
FKZ	-	-	-	-
Bestell-Nr.	8151-902	8152-902	8151-922	8152-922
Preis				

Zusätzliche Sitzfläche in Leder

Leder schwarz, Höhe 490 mm



Ausführung	Sitzfläche durchgehend	Sitzfläche 1500 mm, links und rechts Ablagen	Sitzfläche durchgehend	Sitzfläche 1500 mm, links und rechts Ablagen
+ Bestell-Nr.	+ 8152-004	+ 8152-004	+ 8152-204	+ 8152-204
+ Mehrpreis				



2. Gestell-Farbe



für beschichtete Ausführung

Bitte wählen (Farbübersicht siehe Katalogende) 487

Für jeden etwas.

Wand- und Standgarderoben



Die nützlichen Helfer fürs Foyer

176

- Stabile Konstruktion aus Stahl und Aluminium
- Standgarderoben optional mit Rollen für mobilen Einsatz
- Optionale Doppel-Nummerierung zur Verwendung als „Theatergarderobe“
- Zwei Schirmständer-Varianten
- Lieferung zerlegt mit einfacher Montageanleitung



Doppelwandige Türen



Türen „Rabauken-sicher“



Türaufhängung Drehstangen-Scharnier



Integrierter Türöffnungsbegrenzer



Integrierter Türöffnungsbegrenzer



Wand- und Standgarderoben

-

-

-

-

-

Offene Garderoben und Fächerschränke

•

-

-

•

-

Offene Garderoben S 5000 **Resisto**

-

•

•

-

•

Offene Garderoben und Fächerschränke



Die typischen Büro-Garderoben in Endlosbauweise..... 178

- Stabile Stahlkonstruktion mit hochwertiger Einbrennbeschichtung
- 2 Fachbreiten (breite Version für Motorradhelm geeignet)
- Flexibles Endlossystem aus Fächerschränken, Zwischenteilen und Abschlusswänden, jederzeit erweiterbar
- Türöffnungsbegrenzer 90° serienmäßig
- Kleiderbügel mit Spezialaufhängung (macht Diebstahl uninteressant)
- Doppelwandige Türen mit Zylinderschloss und 2 Schlüsseln
- Wahlweise andere Verschlüsse: Drehriegel, Hauptschließanlage, Safe-O-Mat-Schlösser

Offene Garderoben S 5000 RESISTO



Die Garderobe mit Spezialtüren: Extra stark, extra schön, extra groß..... 183

- Stabile Stahlkonstruktion mit hochwertiger Einbrennbeschichtung
- Spezialtüren aus 1,5 mm starkem Stahl, mit Wölbung nach vorne, in robustem Drehstangen-Scharnier aufgehängt
- Fächer für Motorradhelme geeignet
- Integrierter Türöffnungsbegrenzer 80° serienmäßig
- Jede Tür mit Zylinderschloss und 2 Schlüsseln
- Wahlweise andere Verschlüsse: Drehriegel, Hauptschließanlage, Safe-O-Mat-Schlösser
- Höhen-Niveauregulierung
- Soft-Türanschlagdämpfer

Verschlussvarianten	Nummernschilder	Kleiderbügel Standard	Kleiderbügel mit Spezialaufhängung	Abteile für Motorradhelme	Schirmständer	Rollen	Sockel 100 mm	Höhennivellierung	Endlosbauweise
•	•	•	-	-	•	•	-	-	-
•	-	-	•	B 400	•	-	•	-	•
•	-	-	•	B 350	•	-	•	•	•

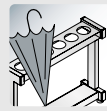


Das bieten die Wand- und Standgarderoben:

- Jedes System besteht aus natur-eloxiertem Aluminium und pulverbeschichtetem Vierkant-/Rechteckstahlrohr in der Farbe Schwarz
- Alle Haken in der Standardausführung Schwarz anodisiert, auf Wunsch auch in Aluminium natur
- Lieferung erfolgt zerlegt mit einfacher Montageanleitung
- Kleiderbügel aus schwarzem Kunststoff



Stand- und Wandgarderoben



Schirmständer



Bestell-Nr. 8078-1101



Bestell-Nr. 8078-1103

Wandgarderoben

1. Maße und Ausführung

Breite	1000	1000	1000	1000
Tiefe	250	350	65	170
Höhe	180	180	45	180
Beschreibung	Garderobenprofil mit Hutablage und 19 Haken	Garderobenprofil mit Hutablage und 10 Kleiderbügel aus Kunststoff schwarz	Garderobenprofil mit 10 Haken (Standardausführung)	Garderobenprofil mit Stützen und 10 nach innen montierten Haken
Bestell-Nr.	8078-1103	8078-1104	8078-1101	8078-1102
Preis				

+ Nummerierung

für alle Standgarderoben mit Haken, bestehend aus selbstklebendem Nummernschild und passender Haken-Garderobenmarke, beides Kunststoff weiß mit schwarzer Nummerierung (bitte angeben)



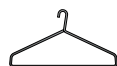
Bestell-Nr.

8078-707

Preis



+ Spezial Kleiderbügel aus Kunststoff schwarz, lose



Bestell-Nr.

8078-703

Preis

+ 1 Satz Rollen (4 Stück) für Standgarderoben, stabile Ausführung mit Feststeller



Bestell-Nr.

8078-702

Preis



Bestell-Nr. 8078-1202

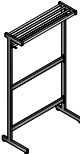




Bestell-Nr. 8078-1201 + 8078-702 (Rollen)

Standgarderoben

freistehend


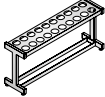
1. Maße und Ausführung

			
Breite	1000	1000	1000
Tiefe	450	650	550
Höhe	1700	1700	1700
Beschreibung	einseitige Ausführung mit Hutablage und 19 Haken	doppelseitige Ausführung mit Hutablage und 2 x 19 Haken	einseitige Ausführung mit Hutablage und 10 Kleiderbügel aus Kunststoff schwarz
Bestell-Nr.	8078-1201	8078-1202	8078-1203
Preis			

Schirmständer

mit Tropfschale

1. Maße und Ausführung

		
Breite	600	1000
Tiefe	150	250
Höhe	450	450
Beschreibung	für 6 Regenschirme	für 20 Regenschirme
Bestell-Nr.	8078-1301	8078-1302
Preis		

Bestell-Nr. 8078-1301



Bestell-Nr. 8078-1302



Serie 8070



Türöffnungsbegrenzer 90°



Breites Fach (z.B. für Motorradhelm) aus Mod. 82700

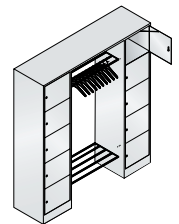
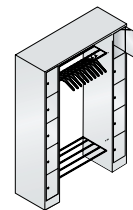
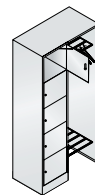
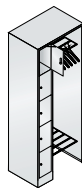


Bestell-Nr. 80700-00



Bestell-Nr. 80710-00

Offene Garderoben



1. Maße und Ausführung

Breite	740	960	1430	1870	
Tiefe	480	480	480	480	
Höhe	1950	1950	1950	1950	
Lichte Durchlassmaße pro Fach H x B x T	345 x 190 x 460	345 x 410 x 460	345 x 190 x 460	345 x 410 x 460	
für Personen	5	5	10	10	
Beschreibung	1 Schrank mit 5 Fächern, Nr. 80700-10, 1 Kopfboden, 1 Hutablage mit 5 Kleiderbügeln, 1 Schuhrast, 1 Abschluss-Seitenwand	1 Schrank mit 5 Fächern, Nr. 82700-10, doppelt breit, 1 Kopfboden, 1 Hutablage mit 5 Kleiderbügeln, 1 Schuhrast, 1 Abschluss-Seitenwand	2 Schränke mit je 5 Fächern, Nr. 80700-10, 1 Kopfboden, 1 Hutablage mit 10 Kleiderbügeln, 1 Schuhrast	2 Schränke mit je 5 Fächern, Nr. 82700-10, doppelt breit, 1 Kopfboden, 1 Hutablage mit 10 Kleiderbügeln, 1 Schuhrast	
FKZ	6	7	9	11	
Bestell-Nr.	80700-00	82700-00	80710-00	82710-00	
Preis					

2. Korpus- und Türen-Farbe (Farbübersicht siehe Katalogende)



Bitte wählen

487

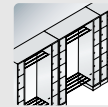
Offene Garderoben und Fächerschränke

Das bietet die Serie 8070:

- Stabile Stahlkonstruktion mit hochwertiger Einbrennbeschichtung
- Erweiter- und veränderbares Endlossystem
- Doppelwandige Flügeltüren
- Alle Türen mit Türöffnungsbegrenzer 90°
- Zylinderschloss mit 2 Schlüsseln
- Zwei Fachgrößen
- Schränke links und rechts vorgerichtet für Zwischenteile
- Kleiderbügel mit Spezialaufhängung (macht Diebstahl uninteressant)
- Hutablage und Schuhroste aus Vierkantrohr, Schwarzgrau beschichtet, Sockel in Korpusfarbe
- Die Lieferung der Garderoben erfolgt zerlegt mit einfacher Montageanleitung
- Asymmetrische Garderoben sind auch spiegelbildlich montierbar



Türöffnungsbegrenzer



Endlosbauweise



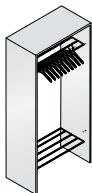
Doppelwandige Türen



Bestell-Nr. 80730-00



Bestell-Nr. 80730-20



954

480

1950

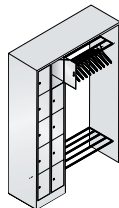
-

10

2 Abschlusswände, Nr. 8074-00, 1 Kopfboden, 1 Hutablage mit 10 Kleiderbügeln, 1 Schuhrost, 1 Rückwand, Nr. 8071-02

5

8071-03



1410

480

1950

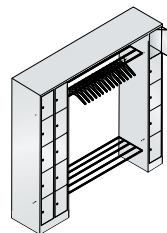
345 x
190 x 460

10

1 Schrank mit 10 Fächern, Nr. 80700-20, 1 Kopfboden, 1 Hutablage mit 10 Kleiderbügeln, 1 Schuhrost, 1 Abschluss-Seitenwand

9

80720-00



2100

480

1950

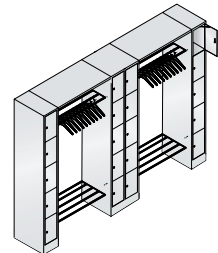
345 x
190 x 460

15

1 Schrank mit 10 Fächern, Nr. 80700-20, 1 Schrank mit 5 Fächern, Nr. 80700-10, 1 Kopfboden, 1 Hutablage mit 15 Kleiderbügeln, 1 Schuhrost

11

80730-00



2840

480

1950

345 x
190 x 460

20

2 Schränke mit je 5 Fächern, Nr. 80700-10, 1 Schrank mit 10 Fächern, Nr. 80700-20, 2 Kopfböden, 2 Hutablagen mit je 10 Kleiderbügeln, 2 Schuhroste

13

80730-20



Zubehör

Zusatzausstattung, Kleiderbügel 181

Fächerschränke Serie 8070



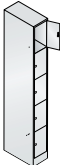





Bestell-Nr. 80700-40



Bestell-Nr. 82700-20

Fächerschränke

1. Maße und Ausführung

						
Breite	240	460	680	900	460	900
Tiefe	480	480	480	480	480	480
Höhe	1950	1950	1950	1950	1950	1950
Lichte Durchlassmaße pro Fach H x B x T	345 x 190 x 460	345 x 190 x 460	345 x 190 x 460	345 x 190 x 460	345 x 410 x 460	345 x 410 x 460
Beschreibung	mit 5 Fächern übereinander	mit 5 Fächern über- und 2 Fächern nebeneinander = 10 Fächer	mit 5 Fächern über- und 3 Fächern nebeneinander = 15 Fächer	mit 5 Fächern über- und 4 Fächern nebeneinander = 20 Fächer	mit 5 Fächern übereinander (doppelt breit)	mit 5 Fächern über- und 2 Fächern nebeneinander (doppelt breit) = 10 Fächer
FKZ	4	6	9	10	6	9
Bestell-Nr.	80700-10	80700-20	80700-30	80700-40	82700-10	82700-20
Preis						

2. Korpus- und Türen-Farbe (Farbübersicht siehe Katalogende)



Bitte wählen

487

Zubehör für offene Garderobensysteme

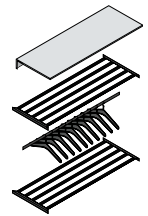
Zwischen- teile

1 Kopfboden,
1 Hutablage mit
5 Kleiderbügeln,
1 Schuhrost
für Nr. 80700-00
und 82700-00

1 Kopfboden,
1 Hutablage mit
10 Kleiderbügeln,
1 Schuhrost
für Nr. 80710, 80720,
82710-00 und 80730-20

1 Kopfboden,
1 Hutablage mit
15 Kleiderbügeln,
1 Schuhrost
für Nr. 80730-00

Breite	500	950	1400
Tiefe	480	480	480
FKZ	1	2	3
Bestell-Nr. Preis	8070-01	8071-01	8073-01



Rückwände



Breite	500	950	1400
Höhe	1950	1950	1950
FKZ	1	2	3
Bestell-Nr. Preis	8070-02	8071-02	8073-02

Seitliche Abschlusswand

Tiefe 480 mm



Breite	20
Höhe	1950
FKZ	1
Bestell-Nr. Preis	8074-00



Verkürzte Tür

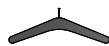
für Briefeinwurf bei Serie 80700/82700
(Mehrpreis pro Tür/längere Lieferzeit möglich)

Bestell-Nr.	8000-25
Preis	

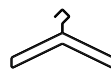


Doppel-Garderobenhaken für hohen Bedienungskomfort,
mit integrierter Aufhängung für Kleiderbügel

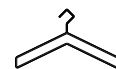
Kleider- bügel



Standard
Hartholz schwarz lackiert
(mit Spezialaufhängung)



Metall vernickelt
(mit konventioneller Aufhängung)



Metall goldfarben
(mit konventioneller Aufhängung)







Bestell-Nr.	8000-061	8000-063	8000-064
Preis			

Feuchtraumausführung (elektrolytisch verzinkt, einbrennbeschichtet) auf Anfrage

FKZ = Farbaufpreis-Kennzahl (Farbübersicht siehe Katalogende)






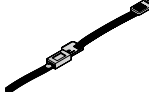
Zubehör für Fächerschränke Serie 8070

Drehzylinderschlösser und Drehriegelverschluss

Preise pro Schloss	Basisausführung				Optional			
	Drehzylinderschloss	Drehzylinderschloss in Schwarz mit 2 Schlüsseln		Schloss in Feuchtraum-Ausführung Drehzylinderschloss in Schwarz		Drehriegelverschluss		
								
	bis 1000 verschiedene Schließungen	bis 6000 verschiedene Schließungen	über Haupt-schlüssel-anlage mit Sicherungs-schein*	über Haupt-schlüssel-anlage ohne Sicherungs-schein	bis 1000 verschiedene Schließungen	über Haupt-schlüssel-anlage mit Sicherungs-schein*	über Haupt-schlüssel-anlage ohne Sicherungs-schein	für Vorhang-schloss
Bestell-Nr.	8077-30	8077-300	8000-01	8000-001	8077-32	8000-012	8000-0012	0003-00
Einzelpreis								
+ Mehrpreis	Standard							

¹⁾ 51 schwarz
52 weiß
53 rot
55 blau
56 grau
61 grün
67 gelb

Schlüssel und Armband für Drehzylinderschlösser

	Ersatzschlüssel für Drehzylinderschloss	Ersatzschlüssel für Hauptschlüsselanlage		Hauptschlüssel für Hauptschlüsselanlage		Perlon-Armband für Zylinderschlüssel
						
	Ersatzschlüssel für Schloss 8077-30 / 8077-300	mit Sicherungs-schein*	ohne Sicherungs-schein*	mit Sicherungs-schein*	ohne Sicherungs-schein	Nummerierung von - bis bitte angeben und gewünschte Farb-Nr. anhängen ¹⁾
Bestell-Nr.	0006-00	0010-11	0006-00	0011-00	0012-00	8501-05..
Preis						

Vorhang-schlösser

für Drehriegel-verschluss, Bügelstärke ca. 6 mm

Messingausführung, 2 Schlüssel, bis 300 versch. Schließungen



0002-10

Markenschloss in Messingausführung mit Präzisionsstift-Zylinder, 2 Schlüssel, bis 168.000 versch. Schließungen



0002-11

Hochglanzverchromung mit Zahlenkombination, ohne Schlüssel



0002-12

Schließ-Nr. nach Kundenwunsch

Mehrpreis pro Schloss

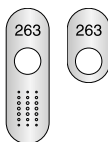
für Drehzylinder-schloss (längere Lieferzeit)

Bestell-Nr.-..99

+ Mehrpreis

Nummern-schilder

Nummerierung bitte angeben



mit integriertem Türschutz, 123 x 39 x 1,0 mm

Nummernschilder
im Schlossbereich, selbstklebend, lose zur einfachen Selbstmontage, **nur für Zylinderschlösser geeignet**

ohne integrierten Türschutz, 68 x 39 x 1,0 mm

Edelstahl-Nummernschild
selbstklebend, 30 x 50 x 1,0 mm

263

Ausführung

Kunststoff

Edelstahl

Kunststoff

Edelstahl

Bestell-Nr.

4902-0601

4901-0601

4902-0611

4901-0611

Preis

Edelstahl

8501-06



SAFE-O-MAT-Schlösser 107 + 165



Weiterer Türschutz/Nummernschild 84

Das bietet die Serie S 5000 Resisto:

- Stabile Stahlkonstruktion mit hochwertiger Einbrennbeschichtung
- Alle Modelle auf 100 mm hohem Sockel in Korpusfarbe und Höhen-Niveauregulierung
- Schränke mit 5 Fächern übereinander und Belüftungsöffnungen in der Rückwand sowie 20 mm Wandabstandhalter
- **Spezialtüren aus 1,5 mm Stahl gefertigt, mit Wölbung nach vorne und absolut stabil**
- Türanschlag rechts und links mit robustem Drehstangen-Scharnier
- Jede Tür mit Zylinderschloss und 2 Schlüsseln
- Integrierter Türöffnungsbegrenzer 80° mit Soft-Türanschlagdämpfer und Wandbefestigung serienmäßig
- Fächer für Motorradhelme geeignet
- Wahlweise andere Verschlussarten, z.B. Münzautomatenschloss, möglich



Türen „rabaukensicher“



Integrierter Türöffnungsbegrenzer



Höhen-nivellierung



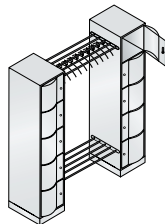
Türaufhängung Drehstangen-Scharnier



Bestell-Nr. 8571-00

Offene Garderobe

bestehend aus je einem Wertfachschränk Mod. 8570-172, dazwischen Hut- und Schuhrost aus Rundmetall, 10 Kunststoff-Kleiderbügel in Schwarz



1. Breite	1742
Tiefe	540
Höhe	1950
Lichte Durchlassmaße pro Fach H x B x T	336 x 320 x 460
FKZ	10
Bestell-Nr.	8571-00
Preis	

Alle Schränke mit Belüftungsöffnungen in der Rückwand und Wandabstandhalter 20 mm.


+ Zubehör

Verschlüsse 159

Kleiderbügel 176



Absolut stabil und „rabaukensicher“



Integrierter Türöffnungsbegrenzer 80°

FKZ = Farbaufpreis-Kennzahl



Z-Garderobenschränke

S 3000 EVOLO Feuerwehr- schränke



Die Raumsparer für lange Kleidungsstücke 186

- Stabile Stahlkonstruktion mit hochwertiger Einbrennbeschichtung
- Z-förmige Türen, in fester Ausführung oder als Falttürmechanismus
- Unterbau wahlweise Sockel oder Sitzbank
- Praxisorientierte Inneneinrichtung für einfache Nutzung
- Fronten aus Stahl
- Mögliche Verschlüsse: Drehriegel, Zylinderschlösser, Safe-O-Mat-Schlösser

Die Roten mit den cleveren Details 188

- Stabile Stahlkonstruktion mit hochwertiger Einbrennbeschichtung
- Unterschiedliche Maße und Abteilbreiten wählbar
- Viele Unterbauvarianten objektbezogen möglich
- Sicherheits-Wertfach (Tür steht nicht über das Gehäuse hinaus)
- Zahlenkombinationsschloss mit Hauptschlüssel- und Verwischfunktion
- Praxisorientiertes Zubehör, unter Einsatzbedingungen bewährt

Türen in Z-Form



Sockel 100 mm



Verschiedene Unterbauten



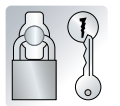
Stahlfronten



Standard-Einrichtungen



Verschlussvarianten



Z-Garderobenschränke

•

•

•

•

•

•

Feuerwehrschränke
S 3000 **Evolvo**

-

-

•

•

•

•

Wäschesammel-/Ausgabeschränke
und Laptopschränke S 3000 **Evolvo**

-

•

•

•

-

-

Raumspar-, Verteiler- und Kleingefachsschränke

-

•

-

•

-

-

Branchen- und Speziallösungen

S 3000 EVOLO Wäschesammel- und Ausgabe- schränke



S 3000 EVOLO Laptop- schränke



Raumspar-, Verteiler- und Kleingefach- schränke



Die durchdachten Geber und Nehmer 196

- Stabile Stahlkonstruktion mit hochwertiger Einbrennbeschichtung
- Ausgabeschränke mit zwei verschiedenen Fachgrößen
- Praktische Zentraltür zur gemeinsamen Beschickung und einzelnen Entnahme
- Unterbau wahlweise Füße oder Sockel
- Sammelschränke mit integrierter Pendelklappe
- Wäschesack-Haltehaken

Die sichere Computergarage 197

- Stabile Stahlkonstruktion mit hochwertiger Einbrennbeschichtung
- Die Lösung für sicheres und platzsparendes Verstauen von 10 oder 20 Laptops, Notebooks oder Tablets
- Optional mit Stromanschluss in jedem Fach (Montageposition der Steckdosen immer links, inkl. Schrank-Anschlusskabel)
- Türen rechts angeschlagen, mit robustem Drehstangen-Scharnier
- Pro Tür ein Zylinderschloss mit 2 Schlüsseln

Die Platz sparenden Spezialisten 198

- Stabile Stahlkonstruktion mit hochwertiger Einbrennbeschichtung
- Türen der Raumsparschränke in robustem Scharnierband aufgehängt
- Verteilerschränke mit verkürzter Tür, z.B. für Briefeinwurf
- Raumsparschränke mit extra schmaler Abteilleite von 150 mm für kleine Räume
- Attraktiver Schranksockel in Schwarzgrau
- Kleingefachschränke mit zwei Fachgrößen zur einfachen Anpassung an die gewünschte Nutzung

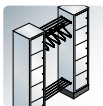
Unterschiedliche
Abteilleiten



-

•

Offene
Garderobe



-

•

Zurückgesetztes
Werf Fach



-

•

Spezial-Helm-
halter, klappbar



-

•

Zahlenkombi-
nationsschloss



-

•

Zentraltür



-

•¹⁾

Pendelklappe



-

•¹⁾

Extra schmale
Abteile



-

•

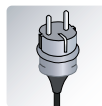
Türen verkürzt
für Briefeinwurf



-

•

Elektrifizierung



-

•²⁾

¹⁾ bei Wäschesammel-/Ausgabeschränken

²⁾ bei Laptopschränken



Bestell-Nr. 8023-224



Bestell-Nr. 8053-224

Mit Falttürmechanismus

Für doppelte Hängemöglichkeit langer Kleidungsstücke bei reduziertem Platzbedarf, spezieller Falttürmechanismus, geringerer Platzbedarf, keine Stoßgefahr; jede Tür mit Zylinderschloss und zwei Schlüsseln. Alle Schränke mit Belüftung in der Rückwand und Abstandhalter 10 mm (reine Korpus-tiefe = ca. 500 mm).

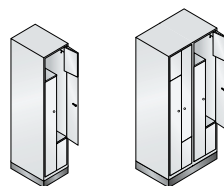
Lichte Durchlassmaße pro Abteil (H x B x T): 1225 x 350/160 x 480 mm
 Höhe des breiten Bereiches: 340 mm

Spezieller Falttürmechanismus:

- geringer Platzbedarf
- keine Stoßgefahr
- komfortable Bedienung durch mittig eingebaute Schösser

Z-Garderobenschränke

auf 100 mm hohem Sockel,
 in Korpusfarbe und 10 mm
 niveaugulierbar



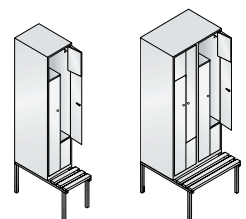
1. Maße und Ausführung

Breite	420	820
Tiefe	510	510
Höhe	1800	1800
für Personen	2	4
FKZ	3	5
Bestell-Nr.	8023-122	8023-224
Preis		



Z-Garderobenschränke

auf untergebaute
 Sitzbank,
 mit Sitzleisten aus
 Buche-Hartholz



1. Maße und Ausführung

Breite	420	820
Tiefe	510/825	510/825
Höhe	2090	2090
für Personen	2	4
FKZ	3	5
Bestell-Nr.	8053-122	8053-224
Preis		



2. Korpus- und Türen-Farbe



Bitte wählen (Farbübersicht siehe Katalogende) 487

Z-Garderobenschränke



Bestell-Nr. 8123-224



Bestell-Nr. 8153-224

Mit festen Türen

Für doppelte Hängemöglichkeit langer Kleidungsstücke bei reduziertem Platzbedarf, mit fester Tür (nicht faltbar), keine Stoßgefahr durch entsprechende Schlossposition; jede Tür mit Zylinderschloss und zwei Schlüsseln. Alle Schränke mit Belüftung in der Rückwand und Abstandhalter 10 mm (reine Korpus-tiefe = ca. 500 mm).

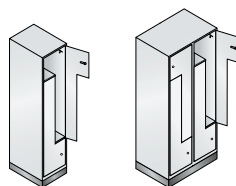
Lichte Durchlassmaße pro Abteil (H x B x T): 1225 x 350/160 x 480 mm
Höhe des breiten Bereiches: 340 mm



Die praktische, stabile Garderobens-tange aus Ovalprofil mit 3 ver-drehsicheren Schiebehaken ist absolut bedienerfreundlich und erlaubt das Abhängen mehrerer Kleidungsstücke mit entsprechen-dem Abstand.

Z-Garderoben-schränke

auf 100 mm hohem Sockel,
in Korpusfarbe und 10 mm
niveauregulierbar



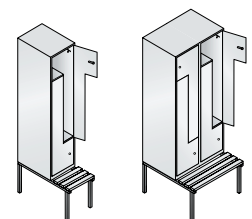
1. Maße und Ausführung

Breite	420	820
Tiefe	510	510
Höhe	1800	1800
für Personen	2	4
FKZ	3	5
Bestell-Nr.	8123-122	8123-224
Preis		



Z-Garderoben-schränke

auf untergebauter
Sitzbank,
mit Sitzleisten aus
Buche-Hartholz



1. Maße und Ausführung

	420	820
	510/825	510/825
	2090	2090
	2	4
	3	5
	8153-122	8153-224



+ Sitzleisten aus Kunststoff

	Lichtgrau	Blaugrau	Schwarzgrau
+ Bestell-Nr.	+ 8000-7035	+ 8000-7031	+ 8000-7021
+ Mehrpreis			

+ Zubehör


Zusattausstattung, Verschlüsse 51

Praxisnahe Detaillösungen: S 3000 EVOLO

Weitere Einrichtungsbeispiele aus der Praxis eines Marktführers finden Sie im Evolo Feuerwehr-schränke Prospekt oder im Internet unter www.cp.de/feuerwehr



Klappbarer Helmhalter:
aus glasfaserverstärktem Kunststoff, für noch besseren Schutz des Helmes durch gewölbte Auflage und praktische Klappfunktion für noch einfachere Entnahme.



Seitliche Hakenleiste:
Mit drei verschiebbaren Zusatzhaken aus Edelstahl, z.B. für Sicherheitsgurt, Atemschutzmaske usw.



C+P Doppel-Garderobenhaken:
Ovale Spezial-Garderobenstange mit verdrehsicheren Doppelschiebehaken. Enorme Tragkraft und hoher Bedienungskomfort, mit Systemaufnahme, z.B. für Kleiderbügel oder verschiebbare Trennwand.



Optimaler Korrosionsschutz durch optionale FüÙe aus Kunststoff:
Sie unterstützen konsequent das geradlinige Design und verfügen über eine Schutzhülse, die bei Einsatz der serienmäßigen Höhenverstellung die Verstellerschraube abdeckt. Eine clevere Idee!



Wertfach mit zusätzlicher oberer Ablage:
Wichtiges Detail der Modelle 48315: Die Wertfachtür steht auch im geöffneten Zustand nicht über das Gehäuse hinaus und lässt so den Verkehrsweg frei (= Sicherheit auch bei hektischen Umkleidesituationen).

Feuerwehrschränke



Feuerwehrschränke
Abteilleite 500 mm 190



Feuerwehrschränke
Abteilleite 400 mm 191



Feuerwehrschränke
mit Helmhalter
auf Schrankdach 192



**Feuerwehr-
Kombinationsschrank** 194



Feuerwehr-Garderoben 195



Trittkante mit oberem Haltegriff:
Zur einfachen Erreichbarkeit des Helmhalters auf dem Schrankdach für kleinere Personen



Schuhschale:
Die Schuhschale nimmt Schmutzwasser und Fremdstoffe auf und schützt den Schrank vor Beschädigungen. Die Reinigung ist durch das leichte Herausnehmen absolut problemlos.



Spezial-Zahlenkombinationsschloss: Mit Verwisch- und Hauptschlüsselfunktion zum sicheren Verschluss von Wertgegenständen und persönlichen Dingen.

S 3000 EVOLO



Das bieten die Feuerwehrschränke S 3000 EvoLo:

- Stabile Stahlkonstruktion mit hochwertiger Einbrennbeschichtung
- Unterschiedliche Maße und Abteilbreiten wählbar
- Viele Unterbauvarianten objektbezogen möglich
- Sicherheits-Wertfach (Tür steht nicht über das Gehäuse hinaus) bei Serie 48315
- Zahlenkombinationsschloss mit Hauptschlüssel- und Verwischfunktion
- Verstellerschrauben von innen niveauregulierbar
- **Optional Schrankfüße aus Kunststoff = erhöhter Korrosionsschutz für den Schrank!**
- Praxisorientiertes Zubehör, unter Einsatzbedingungen bewährt



Verstellerschrauben niveauregulierbar



Unterbau mit Füßen optional




Zurückgesetztes Wertfach



Spezial-Helmhalter, klappbar



Zahlenkombinations-schloss



Unterschiedliche Abteilbreiten

Bestell-Nr. 48315-13
+ 48015-711L
(Zahlenschloss)

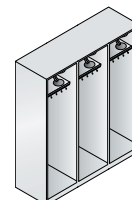
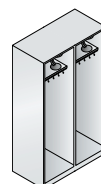
Feuerwehrschränke

Abteilbreite 500 mm, mit folgender Ausstattung: oben innen rechts klappbarer Helmhalter, oben innen links Ablageboden oder optional Wertfach. Darunter stabile Garderobenstange aus Ovalprofil mit 4 verdrehsicheren Schiebehaken, seitlich Hakenleiste mit 3 verschiebbaren Haken für Sicherheitsgurt, u.ä., Fußteil glatt auskehrbar.

Lichte Innenmaße des Helm-fachs:
320 x 295 mm (H x B)

Lichte Innenmaße von Garderobenstange zum Schrankboden:
1360 x 445 x 565 mm (H x B x T)

Höhe 1850 mm
Tiefe 600 mm



1. Maße und Ausführung

offenes Gefach

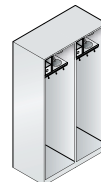


Breite	520	1010	1500
Abteile	1 x 500	2 x 500	3 x 500
FKZ	4	6	8
Bestell-Nr.	48315-131	48315-231	48315-331
Preis			

Schränke mit Wertfach

mit Zylinderschloss und 2 Schlüsseln
(Zahlenschloss gegen Mehrpreis)

Lichte Innenmaße des Wertfachs:
155 x 125 x 320 mm (H x B x T)



1. Maße und Ausführung

mit Wertfach



Breite	520	1010	1500
Abteile	1 x 500	2 x 500	3 x 500
FKZ	4	6	8
Bestell-Nr.	48315-13	48315-23	48315-33
Preis			

2. Korpus-Farbe (Feuerrot RAL 3000 ohne Mehrpreis)



Bitte wählen (Farbübersicht siehe Katalogende) 487

Feuerwehrschränke



+ **Füße**
Ausführung aus Kunststoff, 150 mm hoch, ca. 10 mm höhennivellierbar (4 Stück)



Farbe	Schwarz
Schränkhöhe	2000
+ Bestell-Nr.	+ 4800-70251
+ Mehrpreis	

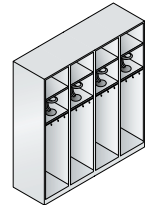
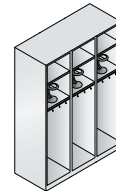
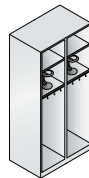
Bestell-Nr. 48215-22
+ 4800-70251 (Füße aus Kunststoff)
+ 2x 48015-711R (Zahlenschloss)

Feuerwehrschränke

Abteibreite 400 mm, mit folgender Ausstattung: oben Wertfach, darunter HPL-Boden in Schwarz mit klappbarem Helmhalter. Darunter stabile Garderobenstange aus Ovalprofil mit 3 verdrehsicheren Schiebehaken, seitlich Hakenleiste mit 3 verschiebbaren Haken für Sicherheitsgurt, u.ä., Fußteil glatt auskehrbar.

Lichte Höhe des Helmfachs: 300 mm
Lichte Innenmaße von Garderobenstange zum Schrankboden:
1130 x 330 x 465 mm (H x B x T)

Höhe 1850 mm
Tiefe 500 mm

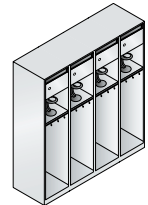
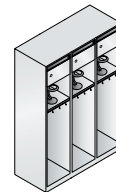
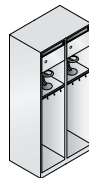


1. Maße und Ausführung	Breite	420	810	1200	1590
	Abteile	1 x 400	2 x 400	3 x 400	4 x 400
offenes Gefach	FKZ	3	5	6	8
	Bestell-Nr.	48215-121	48215-221	48215-321	48215-421
	Preis				

Schränke mit Wertfach

mit Zylinderschloss und 2 Schlüsseln sowie Einwurf (H 25 x B 195 mm) oberhalb der Tür (Zahlenschloss gegen Mehrpreis)

Lichte Innenmaße des Wertfachs:
200 x 288 x 435 mm (H x B x T)



1. Maße und Ausführung	Breite	420	810	1200	1590
	Abteile	1 x 400	2 x 400	3 x 400	4 x 400
mit Wertfach	FKZ	3	5	6	8
	Bestell-Nr.	48215-12	48215-22	48215-32	48215-42
	Preis				

+ **Zubehör**
Zusatzausstattung, Zahlenschloss..... 193

Feuerwehrschränke

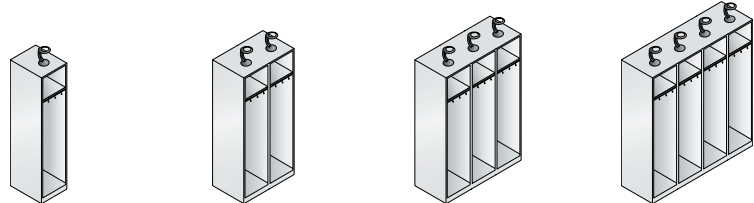
Abteibreite 400 mm, mit folgender Ausstattung: oben klappbarer Helmhalter auf dem Schrankdach (Lieferung lose, zur einfachen Selbstmontage), innen oben ein offenes Gefach, optional Wertfach mit Einwurfschlitz, optional zusätzliches Ablagefach. Darunter stabile Garderobenstange aus Ovalprofil mit 3 verdrehbaren Schiebehaken, seitlich Hakenleiste mit 3 verschiebbaren Haken für Sicherheitsgurt u.ä., Fußteil glatt auskehrbar.

+ Füße
Ausführung aus Kunststoff, 150 mm hoch, ca. 10 mm höhenverstellbar (4 Stück)

Farbe	Schwarz
Gesamthöhe mit Helmhalter	2185
Schränkhöhe	2000
+ Bestell-Nr.	+ 4800-70251
+ Mehrpreis	



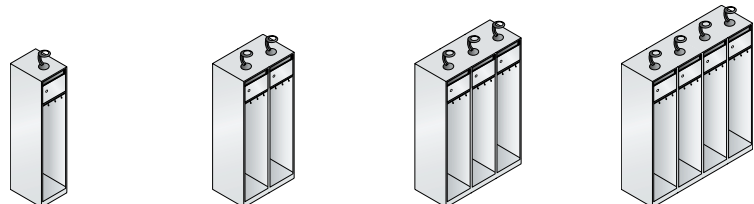
Gesamthöhe mit Helmhalter 2035 mm
Schränkhöhe 1850 mm
Tiefe 500 mm



1. Maße und Ausführung	Breite	420	810	1200	1590
	Abteile	1 x 400	2 x 400	3 x 400	4 x 400
offenes Gefach	FKZ	3	5	6	8
	Bestell-Nr.	48015-121	48015-221	48015-321	48015-421
	Preis				

Schränke mit Wertfach

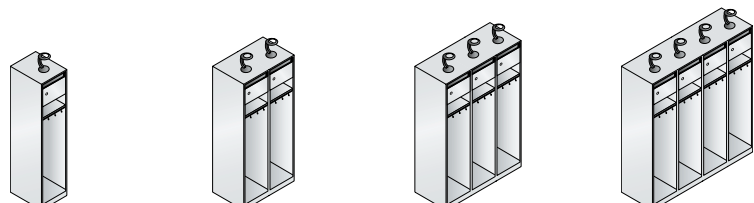
mit Zylinderschloss und 2 Schlüsseln sowie Einwurfschlitz (H 25 x B 195 mm), Zahlenschloss gegen Mehrpreis
Lichte Innenmaße des Wertfachs: 200 x 288 x 435 mm (H x B x T)



1. Maße und Ausführung	Breite	420	810	1200	1590
	Abteile	1 x 400	2 x 400	3 x 400	4 x 400
mit Wertfach	FKZ	3	5	6	8
	Bestell-Nr.	48115-12	48115-22	48115-32	48115-42
	Preis				

Schränke mit Wertfach und Gefach

mit Zylinderschloss und 2 Schlüsseln sowie Einwurfschlitz (H 25 x B 195 mm), darunter offenes Gefach, Zahlenschloss gegen Mehrpreis
Lichte Innenmaße des Wertfachs: 200 x 288 x 435 mm (H x B x T)



1. Maße und Ausführung	Breite	420	810	1200	1590
	Abteile	1 x 400	2 x 400	3 x 400	4 x 400
mit Wertfach + Gefach	FKZ	3	5	6	8
	Bestell-Nr.	48015-12	48015-22	48015-32	48015-42
	Preis				

2. Korpus-Farbe (Feuerrot RAL 3000 ohne Mehrpreis)

Bitte wählen (Farbübersicht siehe Katalogende) 487

+ Zubehör

Zusatzausstattung, Zahlenschloss..... siehe rechte Seite

Zubehör für Feuerwehrschränke

+ **Trittkante**
mit zusätzlichem oberem
Haltegriff (Wandverschraubung
erforderlich), Mehrpreis pro Abteil

Ausführung	Aluminium
+ Bestell-Nr.	+ 48015-770
+ Mehrpreis	



Bestell-Nr. 48115-22
+ 4800-70251 (FüÙe aus Kunststoff)
+ 2x 48015-770 (Trittkante inkl. Haltegriff)
+ 2x 48015-711R (Zahlenschloss)



Helmhalter einzeln

klappbar,
aus anthrazitfarbenem Kunststoff
Preis pro Stück

+ Bestell-Nr.	+ 8501-011
+ Preis	

Zahlenschloss im Wertfach

mit Verwischfunktion sowie Notöffnung und
Codefindung über Hauptschlüssel

Türanschlag	links	rechts
+ Bestell-Nr.	+ 48015-711L	+ 48015-711R
+ Mehrpreis		

Hauptschlüssel

für Zahlenschloss
48015-711L/R

+ Bestell-Nr.	+ 48015-713
+ Mehrpreis	

Schuhschale, schwarz

aus Kunststoff, für Abteile B 400 und 500 mm,
einfach anpassbar, Preis pro Abteil

+ Bestell-Nr.	+ 4800-707
+ Mehrpreis	

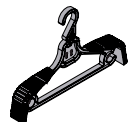
Elektrolytisch verzinkte, ein- brennbeschichtete Ausführung

pro Abteil

Ausführung	verzinkt
+ Bestell-Nr.	+ 8000-20
+ Mehrpreis	

Spezial-Kleiderbügel

Trocknungs-Spezial-Kleider-
bügel (auch für Innenseiten),
aus Kunststoff, Schwarz, lose



+ Bestell-Nr.	+ 8078-713
+ Mehrpreis	



FüÙe aus Kunststoff



Trittkante mit oberem Haltegriff und Schuhschale



Zahlenschloss



Spezial-Kleiderbügel

Das bieten der Feuerwehr-Kombinations-schrank und die Feuerwehr-Garderoben S 3000 Evolo:

- Stabile Stahlkonstruktion mit hochwertiger Einbrennbeschichtung
- Praxisbewährte offene Abteile oder Garderoben-Zwischenteile mit durchdachten Ausstattungslösungen zur fachgerechten Unterbringung der Feuerwehr-Ausrüstung
- Doppelstöckige Abteile mit Türen zur sicheren Aufbewahrung von **Straßenkleidung und persönlichen Gegenständen**
- Türen rechts angeschlagen, in Drehbolzen gelagert, oben verkürzt für Einwurf, dahinter Wertbox an der Türinnenseite
- Komfortabler Türanschlagdämpfer für angenehmes Schließverhalten
- Ergonomischer Sicherheits-Drehriegelverschluss für Vorhangschloss mit Tür-Schutz als praktische Basisausstattung
- Schrank und Garderoben durch Verstellerschrauben von innen niveauregulierbar
- **Optional Schrankfüße aus Kunststoff = erhöhter Korrosionsschutz für den Schrank!**
- Praxisorientiertes Zubehör, unter Einsatzbedingungen bewährt



Bestell-Nr. 48615-000
 + 4800-70251 (FüÙe aus Kunststoff)
 + 2x 48015-770 (Trittkante inkl. Haltegriff)

Feuerwehr-Kombinationsschrank


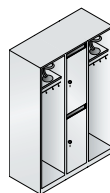
Offene Abteile, Abteilleite 400 mm, mit folgender Ausstattung: oben innen klappbarer Helmhalter und Ablageboden. Darunter stabile Garderobenstange aus Ovalprofil mit 2 verdrehsicheren Schiebehaken und 2 Spezial-Kleiderbügeln, seitlich Hakenleiste mit 3 verschiebbaren Haken für Sicherheitsgurt, u.ä., Fußteil glatt auskehrbar.

Geschlossenes doppelstöckiges Abteil, Abteilleite 300 mm, mit folgender Ausstattung: Türen oben verkürzt für Einwurf, dahinter Wertbox an der Türinnenseite sowie stabile Garderobenstange aus Ovalprofil mit 3 verdrehsicheren Schiebehaken.


Lichte Höhe des Helmfacbs:
 300 mm

Lichte DurchlassmaÙe pro Tür:
 813 x 230 x 465 mm (H x B x T)

Höhe 1850 mm, Tiefe 500 mm



Türen oben verkürzt für Einwurf



Spezial-Kleiderbügel

1. Maße und Ausführung	Breite	1100
	für Personen	2
 Stahltüren	FKZ	6
	Bestell-Nr.	48615-000
	Preis	

2. Korpus- und Türen-Farbe (Feuerrot RAL 3000 ohne Mehrpreis)	Bitte wählen (Farbübersicht siehe Katalogende).....	487
--	---	------------

+ Trittkante mit zusätzlichem oberem Haltegriff (Wandverschraubung erforderlich), Mehrpreis pro Abteil	Ausführung	Aluminium
	+ Bestell-Nr.	+ 48015-770
	+ Mehrpreis	



+ Füße
Ausführung aus Kunststoff, 150 mm hoch, ca. 10 mm höhen-nivellierbar (4 Stück)



Farbe	Schwarz
Schrankhöhe	2000
+ Bestell-Nr.	+ 4800-70251
+ Mehrpreis	



Bestell-Nr. 48415-012
+ 2x 4800-70251 (Füße aus Kunststoff)

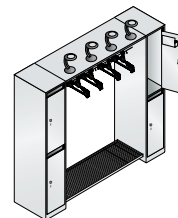
Feuerwehr-Garderoben

Garderobenschränke Abteilbreite 300 mm, mit folgender Ausstattung: Türen oben verkürzt für Einwurf, dahinter Wertbox an der Türinnenseite sowie stabile Garderobenstange aus Ovalprofil mit 3 verdrehsicheren Schiebehaken.

Garderoben-Zwischenteile
siehe Beschreibung in Tabelle

Lichte Durchlassmaße pro Tür:
1600/813 x 230 x 465 mm (H x B x T)

Höhe 1850 mm, Tiefe 500 mm



1. Maße und Ausführung

Breite für Personen	1260	1880
Beschreibung Garderoben	2	4
	2x Garderobenschrank und Garderoben-Zwischenteile mit folgender Ausstattung: oben 2 klappbare Helmhalter und 1 Boden, darunter 1 Garderobenstange mit 2 Spezial-Kleiderbügeln und 2 Haken, unten 1 verzinkter Schuhrost	2x Garderobenschrank doppelstöckig und Garderoben-Zwischenteile mit folgender Ausstattung: oben 4 klappbare Helmhalter und 1 Boden, darunter 1 Garderobenstange mit 4 Spezial-Kleiderbügeln und 4 Haken, unten 1 verzinkter Schuhrost
Stahltüren	6	6
FKZ		
Bestell-Nr.	48415-012	48415-024
Preis		

2. Korpus- und Türen-Farbe (Feuerrot RAL 3000 ohne Mehrpreis)



Bitte wählen (Farbübersicht siehe Katalogende) 487

+ Weiteres Zubehör

Zusatzausstattung, Helmhalter einzeln, Schuhschale 193

S 3000 EVOLO

Wäschesammel- und Ausgabeschränke

- + **Wäschesäcke**
aus 100% Polyester,
mit 4 Aufhängeschlaufen,
Verpackungs-Einheit:
5 Stück



Ausführung	Weiß
+ Bestell-Nr.	+ 48270-7015
+ Mehrpreis	



Bestell-Nr. 48060-205



Bestell-Nr. 48170-210

Schränke mit Füßen

auf 150 mm hohen Füßen, Tiefe 500 mm

Achtung! Schrank mit integrierter Schräge (Best.-Nr. 8000-38) nicht möglich

1. Maße und Ausführung

Breite	420	420	810	810	420
Höhe	1850	1850	1850	1850	1850
Türen	5	10	10	20	1
Lichte Durchlassmaße H x B x T	pro Tür 269 x 251 x 475	pro Tür 126 x 251 x 475	pro Tür 269 x 295 x 475	pro Tür 126 x 295 x 475	pro Pendelklappe 282 x 270 x 475

Beschreibung

Wäsche-Ausgabeschränke
mit Zentraltür, durch die alle übereinanderliegenden Gefache auf einmal geöffnet werden können (z.B. zum Beschenken). Fächer und Zentraltüren mit Zylinderschloss und 2 Schlüsseln, längere Lieferzeit

Wäsche-Sammelschränke
oben in der Flügeltür eine Pendelklappe, Flügeltür mit Zylinderschloss und 2 Schlüsseln. Innen mit Wäschesack-Haltehaken



Stahltüren

FKZ
Bestell-Nr.
Preis

6	7	8	8	6
48060-105	48060-110	48060-205	48060-210	48070-210

Schränke mit Sockel

auf 100 mm hohem Sockel, Tiefe 500 mm

Achtung! Schrank mit integrierter Schräge (Best.-Nr. 8000-38) nicht möglich

1. Maße und Ausführung

Breite	420	420	810	810	420
Höhe	1800	1800	1800	1800	1800
Türen	5	10	10	20	1
Lichte Durchlassmaße H x B x T	pro Tür 269 x 251 x 475	pro Tür 126 x 251 x 475	pro Tür 269 x 295 x 475	pro Tür 126 x 295 x 475	pro Pendelklappe 282 x 270 x 475

Beschreibung

siehe oben

siehe oben



Stahltüren

FKZ
Bestell-Nr.
Preis

6	7	8	8	6
48160-105	48160-110	48160-205	48160-210	48170-210

2. Korpus- und Türen-Farbe (Farbübersicht siehe Katalogende)

Bitte wählen 487

+ Zubehör

Zusatzausstattung, Verschlüsse 81 - 85



Bestell-Nr. 48010-1210




Das bieten die Laptopschränke S 3000 Evolo:

- Die Lösung für sicheres und platzsparendes Verstauen von 10 oder 20 Laptops, Notebooks oder Tablets
- Optional mit Stromanschluss in jedem Fach (Montageposition der Steckdosen immer links, inkl. Schrank-Anschlusskabel)
- Stabile Stahlkonstruktion mit hochwertiger Einbrennbeschichtung
- Unterbau wahlweise mit Füßen oder Sockel
- Türen rechts angeschlagen, mit robustem Drehstangen-Scharnier
- Pro Tür ein Zylinderschloss mit 2 Schlüsseln
- Komfortabler Türanschlagdämpfer für angenehmes Schließverhalten




Unterbau mit Füßen



Unterbau mit Sockel



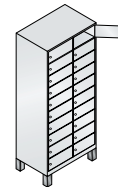
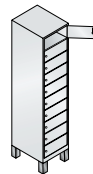
Stahlfronten



Elektrifizierung (optional)

Schränke mit Füßen

auf 150 mm hohen Füßen, Tiefe 500 mm.
Lichte Durchlassmaße pro Tür:
148 x 330 x 478 mm (H x B x T)



1. Maße und Ausführung

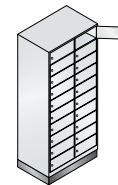
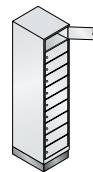


Stahltüren

Breite	420	810
Höhe	1850	1850
Abteile	1 x 400	2 x 400
Fächer	10	20
FKZ	6	8
Bestell-Nr.	48010-1210	48010-2210
Preis		

Schränke mit Sockel

auf 100 mm hohem Sockel, Tiefe 500 mm.
Lichte Durchlassmaße pro Tür:
148 x 330 x 478 mm (H x B x T)



1. Maße und Ausführung



Stahltüren

Breite	420	810
Höhe	1800	1800
Abteile	1 x 400	2 x 400
Fächer	10	20
FKZ	6	8
Bestell-Nr.	48020-1210	48020-2210
Preis		

+ Elektrifizierung aller Fächer*

Pro Fach 1x Schuko-Steckdose 230 V

+ Bestell-Nr.	+ 4800-1210	+ 4800-2210
+ Mehrpreis		

* Bei Steckdosen zum Einsatz außerhalb Deutschlands bitte Landeskennung (z.B. CH/Schweiz) angeben und Preise anfragen

2. Korpus- und Türen-Farbe (Farbübersicht siehe Katalogende)



Bitte wählen 487

+ Zubehör

Zusatzausstattung, Verschlüsse 81 - 85

Raumsparspar-Garderobenschränke, Verteiler- und Kleingefachsschränke

Raumsparspar-Garderobenschränke

in stabiler, hochwertiger Ausführung, alle Türen mit robustem Scharnierband angeschlagen, Zylinderschloss mit 2 Schlüsseln serienmäßig, innen oben 1 Boden, darunter Garderobenstange mit 2 Haken, Abteilleite nur 150 mm, **Tiefe 500 mm**



1. Maße und Ausführung

Breite	620	920	1220
Höhe	1950	1950	1950
Abteile	4	6	8
Lichte Durchlassmaße H x B x T		pro Tür: 1825 x 105 x 460	
FKZ	5	6	7
Bestell-Nr.	8170-402	8170-602	8170-802
Preis			

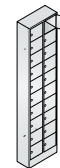
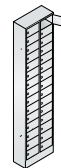


+ Zubehör

Türöffnungsbegrenzer, nur für Raumsparspar-Garderobenschränke **47**

Kleingefachsschränke mit Sockel

jedes Fach mit Zylinderschloss und 2 Schlüsseln, Sockel in Korpusfarbe, **Tiefe 200 mm**



1. Maße und Ausführung

Breite	460	460
Höhe	1950	1950
Fächer	30	20
Lichte Durchlassmaße H x B x T	98 x 190 x 180	158 x 190 x 180
FKZ	9	8
Bestell-Nr.	80700-201	80700-203
Preis		



Kleingefachsschränke wandhängend

jedes Fach mit Zylinderschloss und 2 Schlüsseln, **Tiefe 200 mm**



1. Maße und Ausführung

Breite	460	460
Höhe	770	770
Fächer	12	8
Lichte Durchlassmaße H x B x T	98 x 190 x 180	158 x 190 x 180
FKZ	5	5
Bestell-Nr.	80700-231	80700-233
Preis		



Bestell-Nr. 80700-203

2. Korpus- und Türen-Farbe



Bitte wählen (Farbübersicht siehe Katalogende) **487**



Bestell-Nr. 8170-602

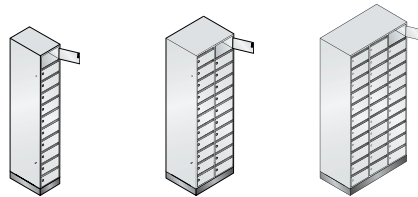


Bestell-Nr. 8170-311

Alle Raumspar-Garderobenschränke und Verteilerschränke mit Belüftungsöffnungen in der Rückwand und Wandabstandhalter 20 mm (reine Korputiefe ca. 480 mm)

Verteilerschränke

mit 1, 2 oder 3 x 11 Gefachen, Türen verkürzt (z.B. für Briefeinwurf) mit Etikettenrahmen aus Kunststoff und Zylinderschloss mit 2 Schlüsseln, Schrank auf schwarzgrauem Sockel, **Tiefe 500 mm**

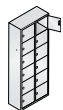
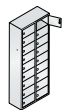


1. Maße und Ausführung

Breite	320	620	920
Höhe	1950	1950	1950
Fächer	11	22	33
Lichte Durchlassmaße H x B x T	bei geschlossener Tür: 23 x 250 x 460, bei geöffneter Tür: 150 x 230 x 460		
FKZ	7	9	11
Bestell-Nr.	8170-111	8170-211	8170-311
Preis			



Bestell-Nr. 8170-111



1. Maße und Ausführung	460	460
Höhe	1130	1130
Fächer	18	12
Lichte Durchlassmaße H x B x T	98 x 190 x 180	158 x 190 x 180
FKZ	7	7
Bestell-Nr.	80700-221	80700-223



Nr.-Schilder optional erhältlich, siehe Seite 182

Alle Kleingefachschränke (auch die Sockelausführung) sind aufgrund der Tiefe zur Wandbefestigung vorgesehen. Geeignetes Verschraubungsmaterial für die jeweilige Wand ist kundenseitig bereitzustellen.

+ **Zubehör**
Zusatzausstattung, Verschlüsse 48 - 51

Schränke, Werkbänke und Regale

Ordnung, Sicherheit und die Unterstützung funktioneller Arbeitsabläufe sind maßgebliche Grundsätze für die Entwicklung von Möbeln für Lager und Werkstatt.



Bei C+P finden Sie ein Programm, das von der Aufbewahrungslösung bis zur Arbeitsplatzgestaltung keine Wünsche offen lässt.

Praktische Details, wie z.B. das neue Griff Schloss **Ergo-Lock 4.0** bei Flügeltürenschränken erleichtern die Arbeit und bringen echte Pluspunkte im Werkstatt- und Lageralltag.



Flügeltürenschränke..... 202

Schiebetürenschränke..... 248





Werkbänke, Container
und Beistellschränke..... 262

Regal-
systeme..... 284



Robust und praktisch.

für
Werkzeug und Material



Die preisgünstigen Universalschränke für Lager und Werkstatt 206

- Stabile Stahlkonstruktion mit hochwertiger Einbrennbeschichtung
- Verzinkte Einlegeböden
- Griffschloss **Ergo-Lock 4.0** (3-riegelig) mit 2 Schlüsseln und optionalem Wechselkern
- Türen in Drehbolzen, ca. 110° Türöffnungswinkel
- Komplette Produktfamilie (verschiedene Höhen, Maßvarianten und Boden-/Schubladenbestückungen für jeden Bedarf)
- Schubladen Lichtgrau beschichtet
- Schubladen auf verschleißbeständiger Gleitführung, 4/5 ausziehbar

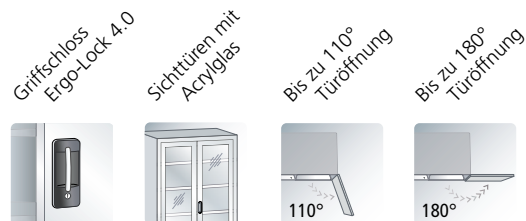
für
schwerere Lasten



bis **700 kg** belastbar

Die Werkzeug- und Materialschränke für hohe Belastungen 226

- Stabile Stahlkonstruktion mit hochwertiger Einbrennbeschichtung
- Komplette Produktfamilie (verschiedene Maßvarianten und Inneneinrichtungen für jeden Bedarf)
- Griffschloss **Ergo-Lock 4.0** (3-riegelig) mit 2 Schlüsseln und optionalem Wechselkern
- Türen in außen liegenden Scharnieren, ca. 180° Öffnungswinkel



	Griffschloss Ergo-Lock 4.0	Sichttüren mit Acrylglas	Bis zu 110° Türöffnung	Bis zu 180° Türöffnung
Universalschränke für Lager und Werkstatt	●	-	●	optional / ●
Flügeltürenschränke für schwerere Lasten	●	-	-	●
Flügeltürenschränke mit Sichtfenstern	●	●	-	●
Umweltschränke	●	-	●	optional
Flügeltürenschränke mit Sichtlagerkästen	●	-	-	optional

mit
Sichtfenstern

als
Umweltschränke

mit
Sichtlagerkästen



Flügeltüren mit Durchblick 230

- Stabile Stahlkonstruktion mit hochwertiger Einbrennbeschichtung
- Verzinkte Einlegeböden
- Griffschloss **Ergo-Lock 4.0** (3-riegelig) mit 2 Schlüsseln und optionalem Wechselkern
- Türen in außen liegenden Scharnieren, ca. 180° Öffnungswinkel
- Verschiedene Maßvarianten und Beistellschränke
- Stahltüren mit Sichtfenstern aus Acrylglas für direkten Einblick

Die Sicherer für wassergefährdende Stoffe 234

- Schutz gegen hohe Folgekosten!
- Stabile Stahlkonstruktion mit hochwertiger Einbrennbeschichtung
- Wannenhöden aus verzinktem Stahl oder Polyethylen
- Griffschloss **Ergo-Lock 4.0** (3-riegelig) mit 2 Schlüsseln und optionalem Wechselkern
- Verschiedene Maßvarianten und Beistellschränke

Die Profis für Kleinteile 236

- Stabile Stahlkonstruktion mit hochwertiger Einbrennbeschichtung
- Verzinkte Einlegeböden
- Griffschloss **Ergo-Lock 4.0** (3-riegelig) mit 2 Schlüsseln und optionalem Wechselkern
- Sichtlagerkästen in Profi-Qualität
- Komplette Produktfamilie (verschiedene Höhen, Maßvarianten und Kastenbestückungen für jeden Bedarf)

Produktfamilie Breite	Produktfamilie Tiefe	Produktfamilie Höhe	Verzinkte Böden	Wannenböden verzinkt/Kunststoff	Bodentraglast (kg)	Schubladen- traglast (kg)	Feldlast (kg)	Für wasser- gefährdende Stoffe	Sichtlagerkästen
●	●	●	●	-	70-110	25	450	-	-
●	●	●	●	-	110	-	700	-	-
●	●	●	●	-	70-110	-	450	-	-
●	-	●	-	●	70	-	450	●	-
●	●	●	●	-	50	50	450	-	●

Das neue Ergo-Lock 4.0

Gutes wird noch besser!



Beste Bedienungssicherheit, Verschleißfestigkeit und Optik zeichnen das zum Patent angemeldete Griffschloss „Ergo-Lock“ von C+P seit jeher aus. Vor allem das Prinzip **„Zum Schließen einfach zudrücken“** erleichtert schon jetzt die Arbeit hunderttausender Nutzer. Aber das war uns nicht genug.

Mit dem neuen **Ergo-Lock 4.0** setzen wir noch eins drauf!

Das neue Ergo-Lock 4.0 bietet:

- **Noch hochwertigere Optik – aktuell und zeitgemäß**
Passt zu jedem Raum und macht Ihren Schrank unverwechselbar.
- **Mechanismus „Zum Schließen einfach zudrücken“** (zum Patent angemeldet)
Hände voll und trotzdem den Schrank sauber schließen – das gibt es so nur bei C+P.
- **Wechselkernzylinder, nachträglicher Austausch, Gleichschließungen – alles ist möglich!**
Bleiben Sie auch in Zukunft offen für Veränderungen und gewinnen Sie Investitionssicherheit.
- **Passende Schließsysteme mit PIN-Code oder Transponder in gleicher Optik**
Im gleichen Design können Sie je nach Sicherheitsbedarf statt Schlüssel lieber PIN-Code oder Transponder verwenden. Das Ergo-Lock 4.0 bietet als vollwertiges elektronisches Offline-Schloss alles auf dem neuesten Stand der Technik.

Das besondere Plus:

Unser neues **Ergo-Lock 4.0** ist kompatibel mit der Einbau-Öffnung des seit 2013 verwendeten Vorgänger-Modells. Sie können also Ihren vorhandenen Schrank auch nachträglich auf das neue **Ergo-Lock 4.0** umrüsten!



Video unter:
www.cp.de/ergo-lock

Ob als Schlüssel-Schloss oder mit PIN-Code oder Transponder – die Ergo-Lock 4.0 Produktfamilie bietet für jeden Anspruch das richtige System.





Wählen Sie ganz nach Ihrem Bedarf an Sicherheit und Zugriffskontrolle:



Mechanisches Schließsystem

- Pro Schloss 2 Schlüssel
- Serienausführung bei allen Werkzeug-Flügeltürenschränken
- Auch mit Handschuhen einfach und komfortabel bedienbar
- Rahmen serienmäßig in Schwarz
- Silberfarbener Rahmen gegen Mehrpreis lieferbar

Mehrpreis für silberfarbenen Schlossrahmen

+ Bestell-Nr.73..
+ Mehrpreis



PIN-Code Schloss

- Motorischer Sperr-Riegel
- 4 Ziffern
- 4- bis 8-stellige Codes möglich
- Optische Funktionsrückmeldung (grün/rot)
- Hauptschlüssel-Code
- Einsatzbereich von +5 bis +40°C
- Batterie reicht für ca. 30.000 Öffnungen bzw. ca. 3 Jahre
- Lieferbar ab Mitte 2019
- Silberfarbener Rahmen serienmäßig



Transponder Schloss

- Motorischer Sperr-Riegel
- Transpondertyp MIFARE® DESFire®
- Integrierbar in bestehende Zutrittskontroll-Systeme
- USB-Programmierschnittstelle
- Optische Funktionsrückmeldung (grün/rot)
- Mastercode-Transponderkarte
- Verwaltungs-Software optional erhältlich
- Einsatzbereich von +5 bis +40°C
- Batterie reicht für ca. 30.000 Öffnungen bzw. ca. 3 Jahre
- Lieferbar ab Mitte 2019
- Silberfarbener Rahmen serienmäßig

Das bieten die Werkzeug- und Materialschränke:

- Stabile Stahlkonstruktion mit hochwertiger Einbrennbeschichtung
- Breite Palette unterschiedlicher Maße für jeden Verwendungszweck
- Noch bessere Bedienungssicherheit, Verschleißfestigkeit und ergonomisch, attraktive Optik durch Griff Schloss **Ergo-Lock 4.0** (3-Riegel-Verschluss) in Schwarz mit 2 Schlüsseln
- Türaufhängung mit ca. 110° Öffnungswinkel
- Auf Wunsch außen liegende Scharniere, ca. 180° Öffnungswinkel
- Mittige Türverstärkung für hohe Stabilität
- Hohe Flexibilität der Inneneinrichtung durch Verstellbarkeit im 15 mm-Raster
- Belastung je Schublade 25 kg
- Hohe Traglast pro verzinktem Einlegeboden 70 kg (bis 110 kg in verstärkter Ausführung), Verstärkungen siehe Seite 211



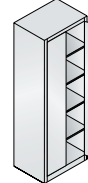
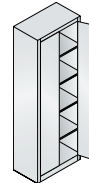
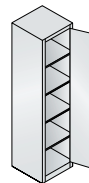
Bestell-Nr. 8920-00



**Werkzeug- und
Materialschränke**
mit Sichtfenster in
Flügeltüren **230**

Werkzeugschränke mit Flügeltüren

mit dreiriegeligem Griff Schloss
Ergo-Lock 4.0



1. Maße und Ausführung

Breite	500	500	700	700	930
Tiefe	400	500	400	500	400
Höhe	1950	1950	1950	1950	1950
Innenmaße H x B x T	1840 x 498 x 353	1840 x 498 x 453	1840 x 698 x 353	1840 x 698 x 453	1840 x 928 x 353
Einlegeböden	4	4	4	4	4
FKZ	4	4	5	5	5
Bestell-Nr.	8900-00	8901-00	8910-00	8911-00	8920-00
Preis					

2. Korpus- und Türen-Farbe



Bitte wählen (Farbübersicht siehe Katalogende) **487**

+ Zusätzliche Einlegeböden



Breite x Tiefe	495 x 352	495 x 452	695 x 352	695 x 452	925 x 352
----------------	------------------	------------------	------------------	------------------	------------------



Stärke 24 mm + Bestell-Nr. + Einzelpreis	+ 8900-80	+ 8901-80	+ 8910-80	+ 8911-80	+ 8920-80
--	-----------	-----------	-----------	-----------	-----------

Werkzeug- und Materialschränke

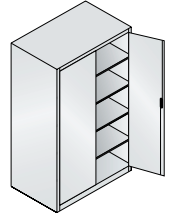
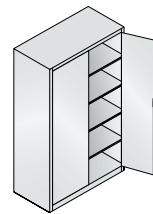
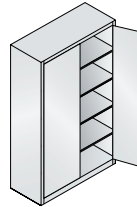
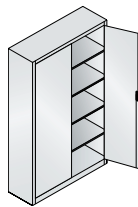
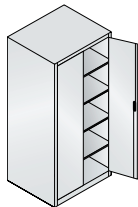
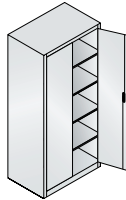
Video unter:

www.cp.de/ergo-lock 204

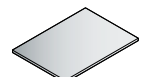
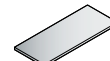
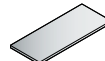
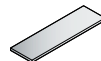
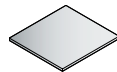


Griffschloss Ergo-Lock 4.0

Bessere Bedienungssicherheit, Verschleißfestigkeit und Optik durch das Griffschloss (3-Riegel-Verschluss) in Schwarz mit 2 Schlüsseln – zum Schließen der Tür muss das Muldengriffschloss einfach nur zugedrückt werden



1.	930	930	930	1200	1200	1200	1200
	500	600	800	400	500	600	800
	1950	1950	1950	1950	1950	1950	1950
	1840 x 928 x 453	1840 x 928 x 553	1840 x 928 x 753	1840 x 1198 x 353	1840 x 1198 x 453	1840 x 1198 x 553	1840 x 1198 x 753
	4	4	4	4	4	4	4
	5	5	6	6	6	6	6
	8921-00	8922-00	8924-00	8930-00	8931-00	8932-00	8934-00



+	925 x 452	925 x 552	925 x 752	1195 x 352	1195 x 452	1195 x 552	1195 x 752
	+ 8921-80	+ 8922-80	+ 8924-80	+ 8930-80	+ 8931-80	+ 8932-80	+ 8934-80

+ **Zubehör** Schlösser..... 221

Werkstattregale



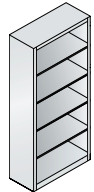

Bestell-Nr. 8911-02



Bestell-Nr. 8920-02

Werkstattregale

Werkstattregale sind Schränke ohne Türen



1. Maße und Ausführung

Breite	500	500	700	700	930
Tiefe	400	500	400	500	400
Höhe	1950	1950	1950	1950	1950
Innenmaße H x B x T	1840 x 498 x 353	1840 x 498 x 453	1840 x 698 x 353	1840 x 698 x 453	1840 x 928 x 353
Einlegeböden	4	4	4	4	4
FKZ	3	3	4	4	4
Bestell-Nr.	8900-02	8901-02	8910-02	8911-02	8920-02
Preis					

2. Korpus-Farbe

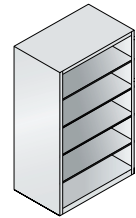
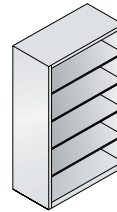
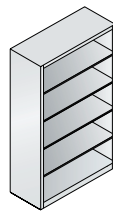
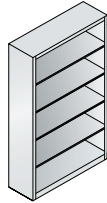
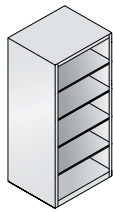
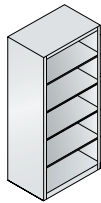
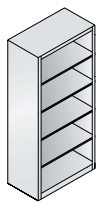


Bitte wählen (Farbübersicht siehe Katalogende) **487**

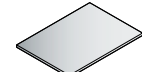
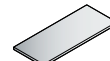
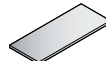
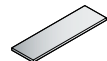
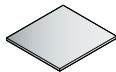
+ Zusätzliche Einlegeböden

Breite x Tiefe	495 x 352	495 x 452	695 x 352	695 x 452	925 x 352
Stärke 24 mm + Bestell-Nr. + Einzelpreis	+ 8900-80	+ 8901-80	+ 8910-80	+ 8911-80	+ 8920-80





1.	930	930	930	1200	1200	1200	1200
	500	600	800	400	500	600	800
	1950	1950	1950	1950	1950	1950	1950
	1840 x 928 x 453	1840 x 928 x 553	1840 x 928 x 753	1840 x 1198 x 353	1840 x 1198 x 453	1840 x 1198 x 553	1840 x 1198 x 753
	4	4	4	4	4	4	4
	4	4	5	5	5	5	5
	8921-02	8922-02	8924-02	8930-02	8931-02	8932-02	8934-02



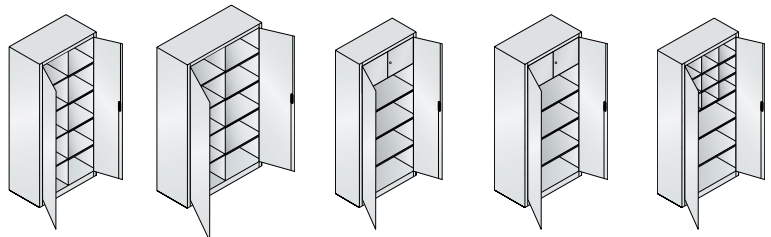
+	925 x 452	925 x 552	925 x 752	1195 x 352	1195 x 452	1195 x 552	1195 x 752
	+ 8921-80	+ 8922-80	+ 8924-802	+ 8930-80	+ 8931-80	+ 8932-80	+ 8934-802



Bestell-Nr. 8920-314

Werkzeug- und Material- schränke mit Flügeltüren

mit verschiedenen Inneneinrichtungen
mit dreiregeligem Griff Schloss
Ergo-Lock 4.0



1. Maße und Ausführung

Breite	930	1200	930	930	930	
Tiefe	500	500	400	500	400	
Höhe	1950	1950	1950	1950	1950	
Innenmaße HxBxT	1840 x 460 x 450	1840 x 595 x 450	1840 x 928 x 353	1840 x 928 x 453	1840 x 928 x 353	
Zweiflügeliges Schließfach H x B x T	-	-	1 335 x 755 x 335	1 335 x 755 x 435	-	
Einlegeböden	8	8	3	3	2	
Beschreibung	mit Mitteltrennwand	mit Mitteltrennwand	Schließfach mit Zylinderschloss	Schließfach mit Zylinderschloss	oben 9 in der Breite verstellbare Fächer	
FKZ	5	6	5	5	5	
Bestell-Nr.	8921-311	8931-311	8920-313	8921-313	8920-314	
Preis						

+ Zusätzliche Einlegeböden

Breite x Tiefe	459 x 449	594 x 449	925 x 352	925 x 452	925 x 352
Stärke 24 mm + Bestell-Nr. + Einzelpreis	+ 8921-3707	+ 8931-3707	+ 8920-80	+ 8921-80	+ 8920-80



2. Korpus- und Türen-Farbe



Bitte wählen (Farbübersicht siehe Katalogende) 487

+ Außen liegende Türscharniere

Türöffnungswinkel	180°
+ Bestell-Nr.	+....-...5
+ Mehrpreis	

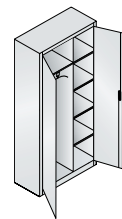
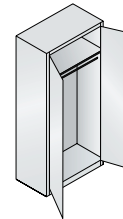
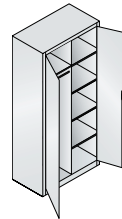
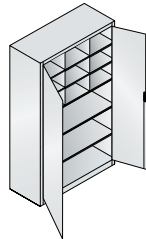

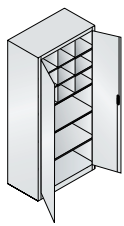
Werkzeug- und Materialschränke



Bestell-Nr. 8921-311



Bestell-Nr. 8920-313



1.	930	1200	1200	930	930	930
	500	400	500	500	500	400
	1950	1950	1950	1950	1950	1950
	1840 x 928 x 453	1840 x 1198 x 353	1840 x 1198 x 453	1840 x 460 x 450	1840 x 928 x 453	1840 x 375 x 350
	-	-	-	-	-	-
	2	2	2	4 rechts	-	4 rechts
	oben 9 in der Breite verstellbare Fächer	oben 9 in der Breite verstellbare Fächer	oben 9 in der Breite verstellbare Fächer	mit Mitteltrennwand, links Ablageboden mit Garderobenstange (ohne Kleiderbügel)	innen Ablageboden mit Garderobenstange (ohne Kleiderbügel)	mit Trennwand, links Ablageboden mit auszieh- barer Garderobenstange (ohne Kleiderbügel), Aktenteil ca. B 380 mm, Kleiderteil ca. B 550 mm
	5	6	6	5	5	5
	8921-314	8930-314	8931-314	8921-312	9280-088	8920-312

+	Breite x Tiefe	925 x 452	1195 x 352	1195 x 452	459 x 449	925 x 452	375 x 349
	Stärke 24 mm + Bestell-Nr. + Einzelpreis	+ 8921-80	+ 8930-80	+ 8931-80	für rechte Seite + 8921-3707	+ 1050-80	für rechte Seite + 8920-3707



+	Einlegeboden verstärkt	Traglast pro Boden + Bestell-Nr. + Mehrpreis	1 Verstärkung ca. 90 kg +....-801	2 Verstärkungen ca. 110 kg +....-802
---	------------------------	--	---	--

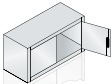
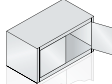
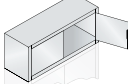
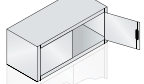
Aufsatz-, Hänge- und Beistellschränke



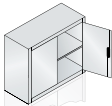
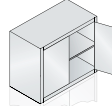
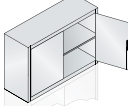
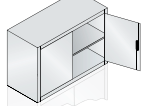
Aufsatzschränke mit Flügeltüren

mit dreiregeligem Griff Schloss **Ergo-Lock 4.0**, inkl. Verschraubmaterial zur Befestigung am Unterschrank

1. Maße und Ausführung

				
Breite	930	930	1200	1200
Tiefe	400	500	400	500
Höhe	500	500	500	500
Innenmaße HxBxT	440 x 928 x 353	440 x 928 x 453	440 x 1198 x 353	440 x 1198 x 453
Einlegeböden	-	-	-	-
FKZ	3	3	3	3
Bestell-Nr.	9264-000	9284-000	9464-000	9484-000
Preis				

1. Maße und Ausführung

				
Breite	930	930	1200	1200
Tiefe	400	500	400	500
Höhe	790	790	790	790
Innenmaße HxBxT	730 x 928 x 353	730 x 928 x 453	730 x 1198 x 353	730 x 1198 x 453
Einlegeböden	1	1	1	1
FKZ	3	3	3	3
Bestell-Nr.	9265-009	9285-009	9465-009	9485-009
Preis				

Wandverschraubung Bei Aufsatzschränken ist eine kundenseitige Wandverschraubung erforderlich



2. Korpus- und Türen-Farbe

Bitte wählen (Farbübersicht siehe Katalogende) 487

Hängeschrank / Hängeregal

z.B. zum Aufhängen über der Werkbank, Türen in Drehbolzen, Schrank mit dreiregeligem Griff Schloss **Ergo-Lock 4.0**

1. Maße und Einlegeböden-Material

		
Breite	700	700
Tiefe	300	300
Höhe	830	830
Innenmaße HxBxT	770 x 695 x 250	770 x 695 x 250
Einlegeböden	3	3
FKZ	3	2
Bestell-Nr.	134013-22	134013-02
Preis		



Bestell-Nr. 134013-22

2. Korpus- und Türen-Farbe

In folgenden Farben lieferbar. Bitte wählen (siehe Katalogende) 487

Lichtgrau	Schwarzgrau	Resedagrün	Enzianblau	Wasserblau
RAL 7035	RAL 7021	RAL 6011	RAL 5010	RAL 5021
				



Bestell-Nr. 8820-000

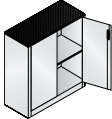
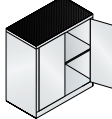
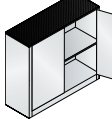
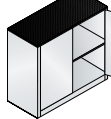


Bestell-Nr. 8831-000

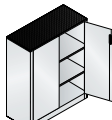
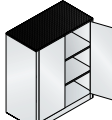
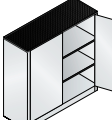

Beistellschränke mit Flügeltüren

mit dreiregeligem Griffschloss **Ergo-Lock 4.0**, mit Gummiriefenmatte

1. Maße und Ausführung

				
Breite	930	930	1200	1200
Tiefe	400	500	400	500
Höhe	1000	1000	1000	1000
Innenmaße H x B x T	855 x 928 x 353	855 x 928 x 453	855 x 1198 x 353	855 x 1198 x 453
Einlegeböden	1	1	1	1
FKZ	3	3	3	3
Bestell-Nr.	8820-000	8821-000	8830-000	8831-000
Preis				

1. Maße und Ausführung

				
Breite	930	930	1200	1200
Tiefe	400	500	400	500
Höhe	1200	1200	1200	1200
Innenmaße H x B x T	1055 x 928 x 353	1055 x 928 x 453	1055 x 1198 x 353	1055 x 1198 x 453
Einlegeböden	2	2	2	2
FKZ	4	4	4	4
Bestell-Nr.	8520-000	8521-000	8530-000	8531-000
Preis				

+ Beistellschränke gleichschließend

+ Bestell-Nr. + 8900-7211
+ Mehrpreis

2. Korpus- und Türen-Farbe







Bitte wählen (Farbübersicht siehe Katalogende) 487

+ Zusätzliche Einlegeböden

207

+ Abdeckplatten

aus DBS, anstelle des Stahlkopfteils mit Gummiriefenmatte

				
für Schrankbreite	930	930	1200	1200
Tiefe	400	500	400	500
Stärke 25 mm				
+ Bestell-Nr.	+ 1124-0000	+ 1124-1000	+ 2016-000	+ 2017-000
+ Mehrpreis				



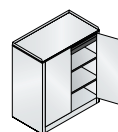
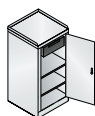
+ Abdeckplatten-Dekor



Bitte wählen (Farbübersicht siehe Katalogende) 487

Beistellschränke mit Flügeltüren

in Drehbolzen gelagert,
verzinkte Einlegeböden verstellbar



1. Maße und Ausführung

	500	940
Breite	500	940
Tiefe	500	500
Höhe (inkl. Abrollrand)	1000 (ca.1020)	1000 (ca. 1020)
Innenmaße (unter der Schublade) HxBxT	790 x 490 x 475	790 x 930 x 475
Schubladen	1	1
Schubladen-Innenmaße HxBxT	70 x 367 x 438	70 x 800 x 438
Einlegeböden	2	2
Beschreibung	Flügeltür rechts angeschlagen, mit einriegeligem Zylinderschloss, oben 1 Schublade	2 Flügeltüren mit zweiriegeligem Zylinderschloss, oben 1 Schublade
FKZ	2	3
Bestell-Nr.	8721-00	8821-00
Preis		

2. Korpus- und Türen-Farbe

Bitte wählen (Farbübersicht siehe Katalogende) **487**





Bestell-Nr. 8721-00
+ 8750-00 (Gummiriefenmatte)



Bestell-Nr. 8821-00
+ 8850-00 (Gummiriefenmatte)

+ 1 Satz Rollen

für Modell 8721-00 (2 Bockrollen,
2 feststellbare Lenkrollen)
zum Verfahren des Schrankes






Rollen-Durchmesser	74
+ Bestell-Nr.	+ 8721-701
+ Einzelpreis	

+ Pultaufsatz

für Modell 8721-00, mit verschließbarer Klappe,
Zylinderschloss und 2 Schlüsseln



Breite x Tiefe	500 x 500	500 x 500	500 x 500
Höhe	260/80	260/80	260/80
Farbe	 Lichtblau RAL 5012	 Resedagrün RAL 6011	 Lichtgrau RAL 7035
+ Bestell-Nr.	+ 8721-71574	+ 8721-71561	+ 8721-71556
+ Einzelpreis			



Bestell-Nr. 8721-71556

+ Zusätzliche Einlegeböden



für Schrankbreite	500	940
Stärke 24 mm		
+ Bestell-Nr.	+ 8721-80	+ 8821-80
+ Einzelpreis		



+ Obere Gummiriefenmatte selbstklebend



für Schrankbreite	500	940
+ Bestell-Nr.	+ 8750-00	+ 8850-00
+ Einzelpreis		

Bestellschritte: 1. Maße und Ausführung

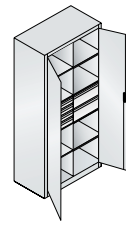
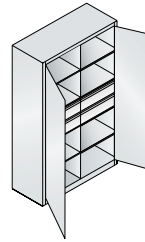
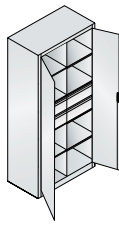
2. Korpus-/Türen-Farbe

+ Optionen

FKZ = Farbaufpreis-Kennzahl

Werkzeugschränke mit Flügeltüren

mit Schubladen und Einlegeböden,
inkl. dreirieligem Griffschloss **Ergo-Lock 4.0**



1. Maße und Ausführung

Breite	930	1200	930
Tiefe	500	500	500
Höhe	1950	1950	1950
Innenmaße HxBxT	1840 x 928 x 453	1840 x 1198 x 453	1840 x 928 x 453
Einlegeböden	6	6	6
Beschreibung	links und rechts je 2 große Schubladen	links und rechts je 2 große Schubladen	links 4 kleine, rechts 2 große Schubladen
Lichte Schubladen-Innenmaße HxBxT*	125 x 367 x 438	125 x 502 x 438	70/125 x 367 x 438
FKZ	9	10	9
Bestell-Nr.	8921-3042	8931-3042	8921-3041
Preis			

2. Korpus- und Türen-Farbe



Bitte wählen (Farbübersicht siehe Katalogende) **487**

+ Zusätzliche Einlegeböden



für Schrankbreite	930	1200
Breite x Tiefe	459 x 449	594 x 449
Stärke 24 mm + Bestell-Nr. + Einzelpreis	+ 8921-3707	+ 8931-3707




+ Ausziehbarer Einlegeboden auf Anfrage



+ Außen liegende Türscharniere

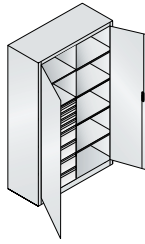
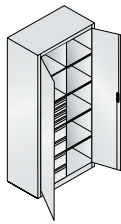
Türöffnungswinkel	180°
+ Bestell-Nr.	+5
+ Mehrpreis	



Bestellschritte:

- 1. Maße und Ausführung
- 2. Korpus- und Türen-Farbe
- + Optionen

Werkzeug- und Materialschränke



1.

1200	930	1200
500	500	500
1950	1950	1950
1840 x 1198 x 453	1840 x 928 x 453	1840 x 1198 x 453
6	6	6
links 4 kleine, rechts 2 große Schubladen	links 4 kleine und 4 große Schubladen	links 4 kleine und 4 große Schubladen
70/125 x 502 x 438	70/125 x 367 x 438	70/125 x 502 x 438
10	10	11
8931-3041	8921-305	8931-305

*Blendenhöhe 82 oder 170 mm



Best.-Nr. 8921-3041



Best.-Nr. 8921-3716

+ Schubladen-Einteilungen

Kunststoffkästen für Kleinteile,
ca. 54 mm hoch

verzinkte Trennbleche,
ca. 68 mm hoch



für Schrankbreite
+ Bestell-Nr.
+ Preis

930
+ 8921-3713

1200
+ 8931-3713

930
+ 8921-3716

1200
+ 8931-3716

+ Schubladenblock

Ausführung generell
in Lichtgrau
RAL 7035

mit 2 großen Schubladen
(aus Mod. 8921/31-3042)

mit 4 kleinen Schubladen
(aus Mod. 8921/31-3041)



für Schrankbreite
Schubladen-Blendenhöhe
+ Bestell-Nr.
+ Preis

930
ca. 170
+ 8921-3723

1200
ca. 170
+ 8931-3723

930
ca. 82
+ 8921-3722

1200
ca. 82
+ 8931-3722



Best.-Nr. 8921-700

+ Moosgummimatte

zum Einlegen
in die Schublade



für Schrankbreite
Tiefe
+ Bestell-Nr.
+ Einzelpreis

930
500
+ 8921-700

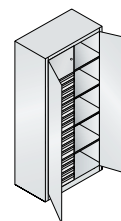
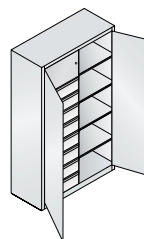
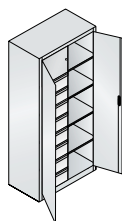
1200
500
+ 8931-700

+ Zubehör

Schlösser..... 221

Werkzeugschränke mit Flügeltüren

mit Wertfächern, Schubladen und Einlegeböden, mit dreiregeligem Griffschloss Ergo-Lock 4.0



1. Maße und Ausführung

	930	1200	930
Breite	930	1200	930
Tiefe	500	500	500
Höhe	1950	1950	1950
Innenmaße HxBxT	1840 x 928 x 453	1840 x 1198 x 453	1840 x 928 x 453
Einlegeböden	4	4	4
Beschreibung	links 1 Schließfach mit Zylinderschloss, 8 große Schubladen	links 1 Schließfach mit Zylinderschloss, 8 große Schubladen	links 1 Schließfach mit Zylinderschloss, 16 kleine Schubladen
Schließfachmaße H x B x T	400 x 376 x 460	400 x 511 x 460	400 x 376 x 460
Lichte Schubladen-Innenmaße HxBxT*	125 x 367 x 438	125 x 502 x 438	70 x 367 x 438
FKZ	10	11	10
Bestell-Nr.	8921-306	8931-306	8921-301
Preis			

2. Korpus- und Türen-Farbe



Bitte wählen (Farbübersicht siehe Katalogende) **487**

+ Zusätzliche Einlegeböden

	930	1200
für Schrankbreite	930	1200
Breite x Tiefe	459 x 449	594 x 449
Stärke 24 mm		
+ Bestell-Nr.	+ 8921-3707	+ 8931-3707
+ Einzelpreis		



+ Ausziehbarer Einlegeboden auf Anfrage

+ Schubladen-Einteilungen

Kunststoffkästen für Kleinteile, ca. 54 mm hoch

verzinkte Trennbleche, ca. 68 mm hoch




für Schrankbreite
+ Bestell-Nr.
+ Preis

930
+ 8921-3713

1200
+ 8931-3713

930
+ 8921-3716

1200
+ 8931-3716



Best.-Nr. 8921-3716

+ Schubladenblock

Ausführung generell in Lichtgrau RAL 7035

mit 2 großen Schubladen (aus Mod. 8921/31-3042)

mit 4 kleinen Schubladen (aus Mod. 8921/31-3041)



für Schrankbreite
Schubladen-Blendenhöhe
+ Bestell-Nr.
+ Preis

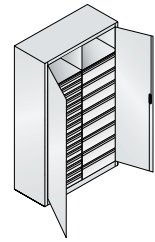
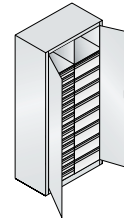
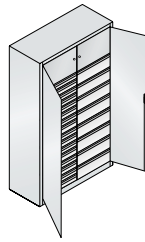
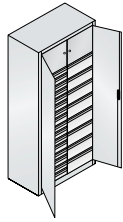
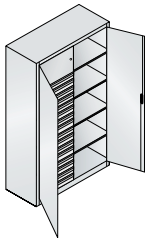
930
ca. 170
+ 8921-3723

1200
ca. 170
+ 8931-3723

930
ca. 82
+ 8921-3722

1200
ca. 82
+ 8931-3722

Werkzeug- und Materialschränke



1.	1200	930	1200	930	1200
	500	500	500	500	500
	1950	1950	1950	1950	1950
	1840 x 1198 x 453	1840 x 928 x 453	1840 x 1198 x 453	1840 x 928 x 453	1840 x 1198 x 453
	4	-	-	-	-
	links 1 Schließfach mit Zylinderschloss, darunter 16 kleine Schubladen	links u. rechts je 1 Schließfach mit Zylinderschloss, links 16 kleine Schubladen, rechts 8 große Schubladen	links u. rechts je 1 Schließfach mit Zylinderschloss, links 16 kleine Schubladen, rechts 8 große Schubladen	links und rechts oben je 1 Ablagefach, links 16 kleine Schubladen, rechts 8 große Schubladen	links und rechts oben je 1 Ablagefach, links 16 kleine Schubladen, rechts 8 große Schubladen
	400 x 511 x 460	400 x 376 x 460	400 x 511 x 460	400 x 376 x 460	400 x 511 x 460
	70 x 502 x 438	70/125 x 367 x 438	70/125 x 502 x 438	70/125 x 367 x 438	70/125 x 502 x 438
	11	11	12	11	12
	8931-301	8921-302	8931-302	8921-303	8931-303

* Blendenhöhe 82 oder 170 mm



+ Moosgummimatte

zum Einlegen in die Schublade



für Schrankbreite	930	1200
Tiefe	500	500
+ Bestell-Nr.	+ 8921-700	+ 8931-700
+ Einzelpreis		



+ Außen liegende Türscharniere

Türöffnungswinkel	180°
+ Bestell-Nr.	+5
+ Mehrpreis	

+ Zubehör

Schlösser.....221






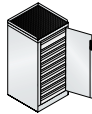
Best.-Nr. 8921-3042



Beistellschränke mit Schubladen

mit Flügeltüren und dreiregeligem Griff Schloss **Ergo-Lock 4.0**, inkl. oberer Gummiriefenmatte und Abrollrand

1. Maße und Ausführung

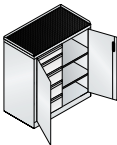
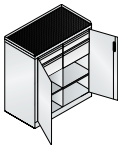
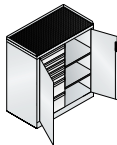
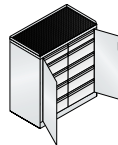
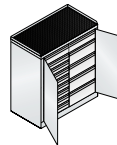
				
Breite	500	500	500	500
Tiefe	500	500	500	500
Höhe (inkl. Abrollrand)	1000 (1020)	1000 (1020)	1000 (1020)	1000 (1020)
Innenmaße HxBxT	855 x 376 x 460	855 x 376 x 460	855 x 376 x 460	855 x 376 x 460
Einlegeböden	1	-	-	-
Schubladen 82 mm	1	-	2	8
Schubladen 125 mm	1	1	1	1
Schubladen 170 mm	-	4	3	-
Lichte Schubladen-Innenmaße HxBxT*	70/115 x 367 x 438	115/125 x 367 x 438	70/115/125 x 367 x 438	70/115 x 367 x 438
FKZ	6	8	8	9
Bestell-Nr.	8721-302	8721-306	8721-305	8721-303
Preis				

* Blendenhöhe 82, 125 oder 170 mm.

Beistellschränke mit Schubladen

mit Flügeltüren und dreiregeligem Griff Schloss **Ergo-Lock 4.0**, inkl. oberer Gummiriefenmatte und Abrollrand

1. Maße und Ausführung

					
Breite	930	930	930	930	930
Tiefe	500	500	500	500	500
Höhe (inkl. Abrollrand)	1000 (1020)	1000 (1020)	1000 (1020)	1000 (1020)	1000 (1020)
Innenmaße HxBxT	855 x 460 x 449	855 x 460 x 449	855 x 460 x 449	855 x 460 x 449	855 x 460 x 449
Einlegeböden	2	2	2	-	-
Schubladen 82 mm	-	2	4	-	8
Schubladen 125 mm	1	2	1	2	2
Schubladen 170 mm	4	-	2	8	4
Lichte Schubladen-Innenmaße HxBxT*	115/125 x 367 x 438	70/115 x 367 x 438	70/115/125 x 367 x 438	115/125 x 367 x 438	70/115/125 x 367 x 438
FKZ	8	7	8	9	10
Bestell-Nr.	8821-308	8821-302	8821-303	8821-306	8821-305
Preis					

* Blendenhöhe 82, 125 oder 170 mm.

2. Korpus- und Türen-Farbe



Bitte wählen (Farbübersicht siehe Katalogende) **487**

Werkzeug- und Materialschränke



+ Schubladen-Einteilungen

Kunststoffkästen für Kleinteile, ca. 54 mm hoch, für Modelle 87/8821-3...

verzinkte Trennbleche, ca. 68 mm hoch, für Modelle 87/8821-3...



für Schrankbreite
+ Bestell-Nr.
+ Preis

930
+ 8921-3713

930
+ 8921-3716



Best.-Nr. 8821-308



+ Moosgummimatte

zum Einlegen in die Schublade



für Schrankbreite
Tiefe
+ Bestell-Nr.
+ Einzelpreis

930
500
+ 8921-700



Best.-Nr. 8721-305

+ Zusätzliche Einlegeböden

verzinkt



für Schrankseite
Breite x Tiefe

mit Einlegeböden und Schubladen
376 x 460

nur mit Einlegeböden
459 x 449

Stärke 24 mm
+ Bestell-Nr.
+ Einzelpreis

+ 8921-3706

+ 8921-3707

Schlüssel und Schlösser für Werkzeug- und Materialschränke



Ergo-Lock 4.0-Schloss

Ergo-Lock 4.0-Schloss mit Hauptschlüsselanlage

Hauptschlüssel hierzu

Ergo-Lock 4.0-Schloss mit Gleichschließung

Ergo-Lock 4.0-Schloss mit Schließ-Nr. nach Wunsch (längere Lieferzeit)

Einzel-/Ersatzschlüssel

Einzel-/Ersatzschlüssel für Hauptschlüsselanlage

Einzel-/Ersatzschlüssel für Schließfach

Bestell-Nr.
Einzelpreis
+ Mehrpreis*

8900-721

8900-723

8900-7131

8900-7211

...-...99

0004-11

0005-10

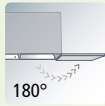
0006-50

* Bei Bestellung zum Schrank

Großraum-Werkzeugschränke

Das bieten die Großraum-Werkzeugschränke:

- Stabile Stahlkonstruktion mit hochwertiger Einbrennbeschichtung
- Verschiedene Maßvarianten (2 Breiten, 2 Höhen, 3 Tiefen)
- Noch bessere Bedienungssicherheit, Verschleißfestigkeit und Optik durch Griff Schloss **Ergo-Lock 4.0** (3-Riegel-Verschluss) in Schwarz mit 2 Schlüsseln
- 3 Schubladen mit Teleskopschienenführung, vollausziehbar, 50 kg Traglast/Schub
- Türaufhängung durch außen liegende Scharniere, ca. 180° Öffnungswinkel
- Hohe Flexibilität der Inneneinrichtung durch Verstellbarkeit im 15 mm-Raster
- Hohe Traglast pro verzinktem Einlegeboden 70 kg (bis 110 kg in verstärkter Ausführung), Verstärkungen siehe rechte Seite unten



180°
Türöffnung



Bodentraglast
70-110 kg



Verzinkte
Einlegeböden



Griff Schloss Ergo-Lock 4.0

Bessere Bedienungssicherheit, Verschleißfestigkeit und Optik durch das Griff Schloss (3-Riegel-Verschluss) in Schwarz mit 2 Schlüsseln – zum Schließen der Tür muss das Muldengriff Schloss einfach nur zgedrückt werden

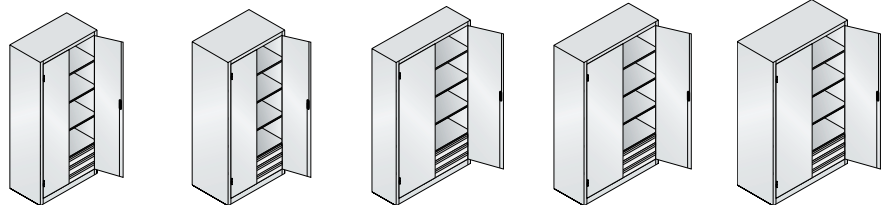
Video unter:
www.cp.de/ergo-lock



siehe auch Seite..... 204

Großraum-Werkzeugschränke

mit Flügeltüren in außen liegenden Scharnieren (Türöffnungswinkel 180°), Wandverschraubung bei Belastung der Schubladen erforderlich

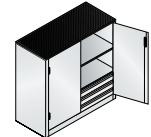
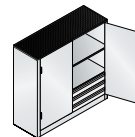
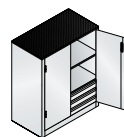


1. Maße und Ausführung

Breite	930	930	1200	1200	1200
Tiefe	500	600	400	500	600
Höhe	1950	1950	1950	1950	1950
Innenmaße H x B x T	1435 x 928 x 453	1435 x 928 x 553	1435 x 1198 x 353	1435 x 1198 x 453	1435 x 1198 x 553
Einlegeböden	4	4	4	4	4
Schubladen	3	3	3	3	3
Schubladen-Innenmaße H x B x T	100 x 730 x 440	100 x 730 x 440	100 x 1000 x 330	100 x 1000 x 440	100 x 1000 x 440
FKZ	8	8	9	9	9
Bestell-Nr.	8921-503	8922-503	8930-503	8931-503	8932-503
Preis					

Großraum-Beistellschränke

mit Flügeltüren in außen liegenden Scharnieren (Türöffnungswinkel 180°), mit Gummiriefenmatte, Wandverschraubung bei Belastung der Schubladen erforderlich



1. Maße und Ausführung

Breite	930	1200	1200
Tiefe	500	400	500
Höhe	1000	1000	1000
Innenmaße H x B x T	450 x 928 x 453	450 x 1198 x 353	450 x 1198 x 453
Einlegeböden	2	2	2
Schubladen	3	3	3
Schubladen-Innenmaße H x B x T	100 x 730 x 440	100 x 1000 x 330	100 x 1000 x 440
FKZ	3	3	3
Bestell-Nr.	8821-5035	8830-5035	8831-5035
Preis			

2. Korpus- und Türen-Farbe



Bitte wählen (Farbübersicht siehe Katalogende)..... 487



Bestell-Nr. 8931-503
+ 8931-5713 (Schubladen-
Einteilung/Kunststoffkästen)



Bestell-Nr. 8831-5035
+ 8931-5713 (Schubladen-
Einteilung/Kunststoffkästen)

+ Zusätzliche Einlegeböden

für Schrankbreite	930	930	1200	1200	1200
Tiefe	500	600	400	500	600
	Stärke 24 mm				
	+ Bestell-Nr.	+ 8921-80	+ 8922-80	+ 8930-80	+ 8931-80
	+ Einzelpreis				+ 8932-80

+ Schubladeneinteilungen

Kunststoffkästen für
Kleinteile ca. 63 mm hoch

für Schrankbreite	930	1200	1200
für Schranktiefe	500/600	400	500/600
Kästen	4x 162 x 108 mm, 8x 108 x 108 mm, 16x 54 x 54 mm, 16x 108 x 54 mm	6x 162 x 108 mm, 6x 108 x 108 mm, 12x 54 x 54 mm, 18x 108 x 54 mm	8x 162 x 108 mm, 8x 108 x 108 mm, 16x 54 x 54 mm, 24x 108 x 54 mm
+ Bestell-Nr.	+ 8921-5713	+ 8930-5713	+ 8931-5713
+ Preis			



+ Einlegeboden verstärkt

	Traglast pro Boden	1 Verstärkung ca. 90 kg	2 Verstärkungen ca. 110 kg
	+ Bestell-Nr.	+801	+802
	+ Mehrpreis		

+ Weiteres Zubehör Moosgummimatten usw. 225



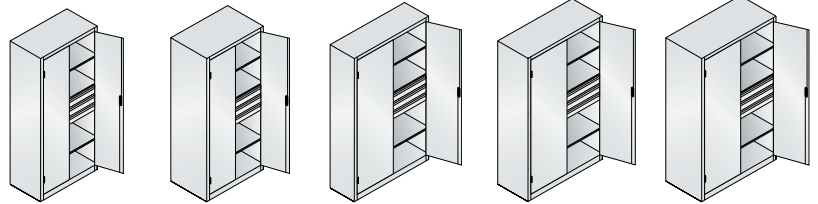


Bestell-Nr. 8931-5030



Großraum-Werkzeugschränke

mit Flügeltüren in außen liegenden Scharnieren (Türöffnungswinkel 180°), 3 Schubladen mit Teleskopschienenführung, voll ausziehbar in der Mitte, 50 kg Traglast/Schub, Wandverschraubung bei Belastung der Schubladen erforderlich



1. Maße und Ausführung

Breite	930	930	1200	1200	1200
Tiefe	500	600	400	500	600
Höhe	1950	1950	1950	1950	1950
Einlegeböden	3	3	3	3	3
Schubladen	3	3	3	3	3
Schubladen-Innenmaße H x B x T	100 x 730 x 440	100 x 730 x 440	100 x 1000 x 330	100 x 1000 x 440	100 x 1000 x 440
FKZ	8	8	9	9	9
Bestell-Nr.	8921-5030	8922-5030	8930-5030	8931-5030	8932-5030
Preis					

+ Zusätzliche Einlegeböden

Breite x Tiefe	925 x 452	925 x 552	1195 x 352	1195 x 452	1195 x 552
Stärke 24 mm					
+ Bestell-Nr.	+ 8921-80	+ 8922-80	+ 8930-80	+ 8931-80	+ 8932-80
+ Einzelpreis					



2. Korpus- und Türen-Farbe



Bitte wählen (Farbübersicht siehe Katalogende) 487



+ Einlegeboden verstärkt

Traglast pro Boden	1 Verstärkung ca. 90 kg	2 Verstärkungen ca. 110 kg
+ Bestell-Nr.	+-801	+-802
+ Mehrpreis		

Großraum-Werkzeugschränke




+ Schubladen-Einteilungen

Kunststoffkästen für Kleinteile, 63 mm hoch



für Schrankbreite	930	1200	1200
Tiefe	500/600	400	500/600
Kästen	4x 162 x 108 mm 8x 108 x 108 mm 16x 54 x 54 mm 16x 108 x 54 mm	6x 162 x 108 mm 6x 108 x 108 mm 12x 54 x 54 mm 18x 108 x 54 mm	8x 162 x 108 mm 8x 108 x 108 mm 16x 54 x 54 mm 24x 108 x 54 mm
+ Bestell-Nr.	+ 8921-5713	+ 8930-5713	+ 8931-5713
+ Einzelpreis			



+ Schubladen-Einteilungen

verzinkte Trennbleche, ca. 68 mm hoch





für Schrankbreite	930	1200	1200
Tiefe	500/600	400	500/600
Fächer (in der Tiefe verstellbar)	2x 134 x 420 mm 12x 95 x 110/199 mm	2x 161 x 315 mm 18x 95 x 57/199 mm	2x 161 x 420 mm 18x 95 x 110/199 mm
+ Bestell-Nr.	+ 8921-5718	+ 8930-5718	+ 8931-5718
+ Einzelpreis			



+ Moosgummimatte

zum Einlegen in die Schublade



für Schrankbreite	930	1200	1200
Tiefe	500/600	400	500/600
+ Bestell-Nr.	+ 8921-701	+ 8930-701	+ 8931-701
+ Einzelpreis			

Schlüssel und Schlösser für Werkzeug- und Materialschränke



Ergo-Lock 4.0-Schloss

Ergo-Lock 4.0-Schloss mit Hauptschlüsselanlage

Hauptschlüssel hierzu

Ergo-Lock 4.0-Schloss mit Gleichschließung

Einzel-/Ersatzschlüssel

Bestell-Nr.

8900-721

8900-723

8900-7131

8900-7211

0004-11

Einzelpreis

+ Mehrpreis*

Weitere Mehrpreise

Mehrpreis für silberfarbenen Schlossrahmen

Mehrpreis für Schloss mit Schließ-Nr. nach Wunsch (längere Lieferzeit)

Einzel-/Ersatzschlüssel für Hauptschlüsselanlage

....-73..

...-...99

0005-10

* bei Bestellung zum Schrank



Das bieten die Schränke für schwerere Lasten:

- Stabile Stahlkonstruktion mit hochwertiger Einbrennbeschichtung
- Verschiedene Maßvarianten (3 Breiten, 3 Höhen)
- Türaufhängung durch außen liegende Scharniere, ca. 180° Öffnungswinkel
- Türverstärkung für hohe Stabilität und verdeckte Schließstange
- Hohe Flexibilität der Inneneinrichtung durch Verstellbarkeit im 15 mm-Raster
- **Hohe Traglast** pro verzinktem Einlegeboden: **110 kg**
- **Feldlast: 700 kg**

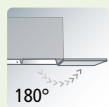
Griffschloss Ergo-Lock 4.0

Bessere Bedienungssicherheit, Verschleißfestigkeit und Optik durch das Griffschloss (3-Riegel-Verschluss) in Schwarz mit 2 Schlüsseln – zum Schließen der Tür muss das Muldengriffschloss einfach nur zugeedrückt werden



bis **700 kg** belastbar

Bestell-Nr. 8921-052



180° Türöffnung



Feldlast 700 kg



Bodentraglast 70-110 kg

Video unter: www.cp.de/ergo-lock



siehe auch Seite..... 204

Werkzeugschränke mit Flügeltüren

in außen liegenden Scharnieren (Türöffnungswinkel 180°), inkl. dreiregeligem Griffschloss **Ergo-Lock 4.0**

1. Maße und Ausführung

	500	500	930	930	930
Breite	500	500	930	930	930
Tiefe	400	500	400	500	600
Höhe	1950	1950	1950	1950	1950
Innenmaße H x B x T	1840 x 498 x 353	1840 x 498 x 453	1840 x 928 x 353	1840 x 928 x 453	1840 x 928 x 553
Einlegeböden	4	4	4	4	4
FKZ	4	4	5	5	5
Bestell-Nr.	8900-052	8901-052	8920-052	8921-052	8922-052
Preis					

2. Korpus- und Türen-Farbe



Bitte wählen (Farbübersicht siehe Katalogende) 487

+ Zusätzliche Einlegeböden

Traglast 110 kg

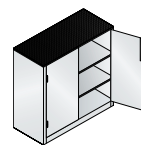
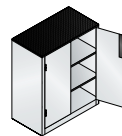
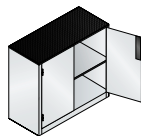
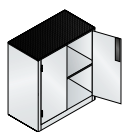


	495 x 352	495 x 452	925 x 352	925 x 452	925 x 552
Breite x Tiefe	495 x 352	495 x 452	925 x 352	925 x 452	925 x 552
Stärke 24 mm + Bestell-Nr.	+ 8900-802	+ 8901-802	+ 8920-802	+ 8921-802	+ 8922-802
+ Einzelpreis					

Werkzeug- und Materialschränke für schwerere Lasten

Beistellschränke mit Flügeltüren

in außen liegenden Scharnieren (Türöffnungswinkel 180°), mit dreieckigem Griff Schloss **Ergo-Lock 4.0** und Gummiriefenmatte

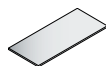


1. Maße und Ausführung

Breite	930	1200	930	1200
Tiefe	500	500	500	500
Höhe	1000	1000	1200	1200
Innenmaße H x B x T	855 x 928 x 453	855 x 1198 x 453	1055 x 928 x 453	1055 x 1198 x 453
Einlegeböden	1	1	2	2
FKZ	3	3	3	3
Bestell-Nr.	8821-052	8831-052	8521-052	8531-052
Preis				

+ Abdeckplatten

aus DBS, anstelle des Stahlkopfteils mit Gummiriefenmatte, Platten-Dekor bitte wählen (siehe Katalogende)



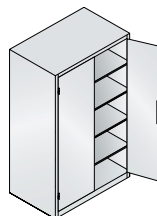
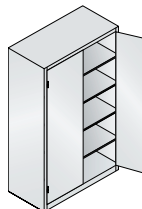
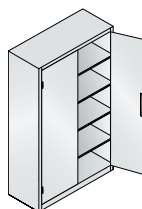
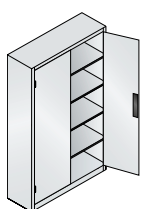
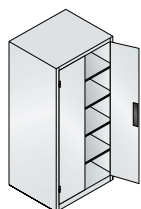
für Schrankbreite	930	1200
Tiefe	500	500
Stärke 25 mm		
+ Bestell-Nr.	+ 1124-1000	+ 2017-000
+ Mehrpreis		



Bestell-Nr. 8521-052



bis **700 kg** belastbar

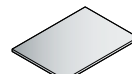
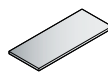
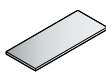
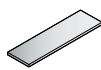
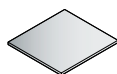


1.

930	1200	1200	1200	1200
800	400	500	600	800
1950	1950	1950	1950	1950
1840 x 928 x 753	1840 x 1198 x 353	1840 x 1198 x 453	1840 x 1198 x 553	1840 x 1198 x 753
4	4	4	4	4
5	6	6	6	6
8924-052	8930-052	8931-052	8932-052	8934-052

+ Zubehör

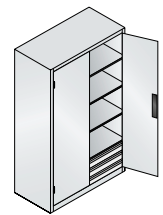
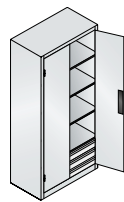
Schlösser..... 221



925 x 752	1195 x 352	1195 x 452	1195 x 552	1195 x 752
+ 8924-802	+ 8930-802	+ 8931-802	+ 8932-802	+ 8934-802

Großraum-Werkzeugschränke

mit Flügeltüren in außen liegenden Scharnieren (Türöffnungswinkel 180°), 3 Schubladen mit Teleskopschienenführung, voll ausziehbar, 75 kg Traglast/Schub, Wandverschraubung erforderlich



1. Maße und Ausführung

Breite	930	930	1200	1200
Tiefe	500	600	500	600
Höhe	1950	1950	1950	1950
Innenmaße H x B x T	1435 x 928 x 453	1435 x 928 x 553	1435 x 1198 x 453	1435 x 1198 x 553
Einlegeböden	4	4	4	4
Schubladen	3	3	3	3
Schubladen-Innenmaße H x B x T	100 x 730 x 440	100 x 730 x 440	100 x 1000 x 440	100 x 1000 x 440
FKZ	8	8	9	9
Bestell-Nr.	8921-523	8922-523	8931-523	8932-523
Preis				



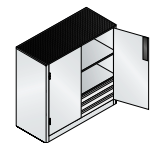
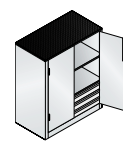
Bestell-Nr. 8831-5235



bis **700 kg** belastbar

Großraum-Beistellschränke

mit Flügeltüren in außen liegenden Scharnieren (Türöffnungswinkel 180°), 3 Schubladen mit Teleskopschienenführung, voll ausziehbar, 75 kg Traglast/Schub, mit Gummiriefenmatte. Wandverschraubung erforderlich



1. Maße und Ausführung

Breite	930	1200
Tiefe	500	500
Höhe	1000	1000
Innenmaße H x B x T	450 x 925 x 453	450 x 1198 x 453
Einlegeböden	2	2
Schubladen	3	3
Schubladen-Innenmaße H x B x T	100 x 730 x 440	100 x 1000 x 440
FKZ	3	3
Bestell-Nr.	8821-5235	8831-5235
Preis		



2. Korpus- und Türen-Farbe



Bitte wählen (Farbübersicht siehe Katalogende) **487**

+ Moosgummimatte

zum Einlegen in die Schublade



für Schrankbreite	930	1200
Tiefe	500/600	500/600
+ Bestell-Nr.	+ 8921-701	+ 8931-701
+ Einzelpreis		

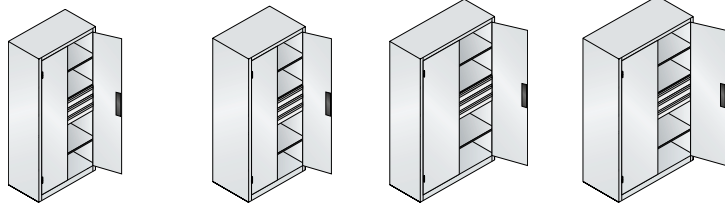
Bestellschritte:

1. Maße und Ausführung

2. Korpus-/Türen-Farbe

+ Optionen

Großraum-Werkzeugschränke für schwerere Lasten



1.	930	930	1200	1200
	500	600	500	600
	1950	1950	1950	1950
	1435 x 928 x 453	1435 x 928 x 553	1435 x 1198 x 453	1435 x 1198 x 553
	3	3	3	3
	3	3	3	3
	100 x 730 x 440	100 x 730 x 440	100 x 1000 x 440	100 x 1000 x 440
	8	8	9	9
	8921-5230	8922-5230	8931-5230	8932-5230



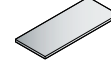
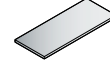
Bestell-Nr. 8931-523



bis **700 kg**
belastbar

+ Zusätzliche Einlegeböden

Traglast 110 kg



für Schrankbreite	930	930	1200	1200
Tiefe	500	600	500	600



verzinkt

Stärke 24 mm
+ Bestell-Nr.
+ Einzelpreis

+ 8921-802

+ 8922-802

+ 8931-802

+ 8932-802

+ Schubladen-Einteilungen

Kunststoffkästen für Kleinteile, 63 mm hoch



für Schrankbreite	930	1200
Tiefe	500/600	500/600
Kästen	4x 162 x 108 mm 8x 108 x 108 mm 16x 54 x 54 mm 16x 108 x 54 mm	8x 162 x 108 mm 8x 108 x 108 mm 16x 54 x 54 mm 24x 108 x 54 mm
+ Bestell-Nr.	+ 8921-5713	+ 8931-5713
+ Einzelpreis		

+ Schubladen-Einteilungen

verzinkte Trennbleche, ca. 68 mm hoch



für Schrankbreite	930	1200
Tiefe	500/600	500/600
Fächer (in der Tiefe verstellbar)	2x 134 x 420 mm 12x 95 x 110/199 mm	2x 161 x 420 mm 18x 95 x 110/199 mm
+ Bestell-Nr.	+ 8921-5718	+ 8931-5718
+ Einzelpreis		



Bestell-Nr. 8931-5230



bis **700 kg**
belastbar



Video unter: www.cp.de/ergo-lock



Sichttüren mit Acrylglas



180° Türöffnung



Bodentraglast 70-110 kg



Verzinkte Einlegeböden

Das bieten die Werkzeugschränke mit Sichtfenstern:

- Stabile Stahlkonstruktion mit hochwertiger Einbrennbeschichtung
- Verschiedene Maßvarianten (2 Breiten, 3 Höhen)
- Türaufhängung durch außen liegende Scharniere, ca. 180° Öffnungswinkel
- Stahltüren mit Sichtfenster aus Acrylglas (3 mm stark) für direkten Einblick
- Acrylglascheiben austauschbar durch einfache Verschraubung
- Hohe Flexibilität der Inneneinrichtung durch Verstellbarkeit im 15 mm-Raster
- Hohe Traglast pro verzinktem Einlegeboden 70 kg (bis 110 kg in verstärkter Ausführung), Verstärkungen siehe Seite 224

Griffschloss Ergo-Lock 4.0

Bessere Bedienungssicherheit, Verschleißfestigkeit und Optik durch das Griffschloss (3-Riegel-Verschluss) in Schwarz mit 2 Schlüsseln – zum Schließen der Tür muss das Muldengriffschloss einfach nur zgedrückt werden

Schränke, die Geld verdienen

Finden statt suchen = Zeit und Kosten sparen!

- Genial einfach: Durch direkten Blick auf die Schrankinhalte ersparen Sie sich lästiges Suchen und aufwändige Beschriftungssysteme. Zudem wird in Sichtfenster-Schränken automatisch mehr Ordnung gehalten.
- Die C+P Schränke mit Sichtfenstern machen sich deshalb in kurzer Zeit von selbst bezahlt – und verdienen danach sogar Geld durch Zeit- und Kostenersparnis!
- Sie sind ebenfalls hervorragend geeignet zur Umsetzung moderner Verbesserungs- und Vereinfachungs-Konzepte wie KAIZEN oder KVP.

Werkzeugschränke mit Sichtfenstern

mit Flügeltüren in außen liegenden Scharnieren (Türöffnungswinkel 180°), inkl. dreiriegeligem Griffschloss **Ergo-Lock 4.0**



1. Maße und Ausführung

	500	500	700	700	930
Breite	500	500	700	700	930
Tiefe	400	500	400	500	400
Höhe	1950	1950	1950	1950	1950
Innenmaße H x B x T	1840 x 498 x 353	1840 x 498 x 453	1840 x 698 x 353	1840 x 698 x 453	1840 x 928 x 353
Einlegeböden	4	4	4	4	4
FKZ	4	4	5	5	5
Bestell-Nr.	8900-055	8901-055	8910-055	8911-055	8920-055
Preis					

+ Zusätzliche Einlegeböden

	495 x 352	495 x 452	695 x 352	695 x 452	925 x 352
Breite x Tiefe	495 x 352	495 x 452	695 x 352	695 x 452	925 x 352
Stärke 24 mm					
+ Bestell-Nr.	+ 8900-80	+ 8901-80	+ 8910-80	+ 8911-80	+ 8920-80
+ Einzelpreis					

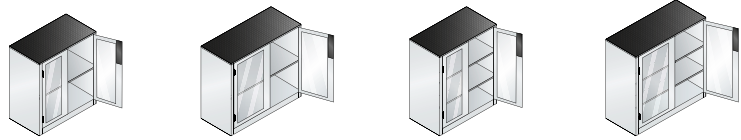
2. Korpus- und Türen-Farbe

Bitte wählen (Farbübersicht siehe Katalogende) **487**

Werkzeug- und Materialschränke mit Sichtfenstern

Beistellschränke mit Sichtfenstern

mit Flügeltüren in außen liegenden Scharnieren (Türöffnungswinkel 180°), inkl. dreiregeligem Griffschloss **Ergo-Lock 4.0**, mit Gummiriefenmatte



1. Maße und Ausführung

Breite	930	1200	930	1200
Tiefe	500	500	500	500
Höhe	1000	1000	1200	1200
Innenmaße H x B x T	855 x 928 x 453	855 x 1198 x 453	1055 x 928 x 453	1055 x 1198 x 453
Einlegeböden	1	1	2	2
FKZ	3	3	3	3
Bestell-Nr.	8821-055	8831-055	8521-055	8531-055
Preis				



Bestell-Nr. 8521-055

+ Abdeckplatten aus DBS, anstelle des Stahlkopfteils mit Gummiriefenmatte



DBS

für Schrankbreite	930	1200
Tiefe	500	500
Stärke 25 mm		
+ Bestell-Nr.	+ 1124-1000	+ 2017-000
+ Mehrpreis		

2. Korpus- und Türen-Farbe



Bitte wählen (Farbübersicht siehe Katalogende) **487**



930	930	930	1200	1200	1200	1200
500	600	800	400	500	600	800
1950	1950	1950	1950	1950	1950	1950
1840 x 928 x 453	1840 x 928 x 553	1840 x 928 x 753	1840 x 1198 x 353	1840 x 1198 x 453	1840 x 1198 x 553	1840 x 1198 x 753
4	4	4	4	4	4	4
5	5	6	6	6	6	6
8921-055	8922-055	8924-055	8930-055	8931-055	8932-055	8934-055

925 x 452	925 x 552	925 x 752	1195 x 352	1195 x 452	1195 x 552	1195 x 752
------------------	------------------	------------------	-------------------	-------------------	-------------------	-------------------

+ 8921-80	+ 8922-80	+ 8924-802	+ 8930-80	+ 8931-80	+ 8932-80	+ 8934-802
-----------	-----------	------------	-----------	-----------	-----------	------------



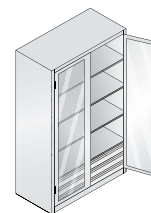
Bestell-Nr. 8921-553



Bestell-Nr. 8931-5530

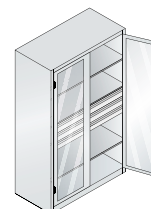
Großraum-Werkzeugschränke mit Sichtfenstern

mit Flügeltüren in außen liegenden Türscharnieren (Türöffnungswinkel 180°), 3 Schubladen mit Teleskopschienenführung, voll ausziehbar, 50 kg Traglast/Schub, Wandverschraubung erforderlich



1. Maße und Ausführung

Breite	930	930	1200	1200
Tiefe	500	600	500	600
Höhe	1950	1950	1950	1950
Innenmaße HxBxT	1840 x 928 x 453	1840 x 928 x 553	1840 x 1198 x 453	1840 x 1198 x 553
Einlegeböden	4	4	4	4
Schubladen	3	3	3	3
Schubladen-Innenmaße HxBxT	100 x 730 x 440	100 x 730 x 440	100 x 1000 x 440	100 x 1000 x 440
FKZ	8	8	9	9
Bestell-Nr.	8921-553	8922-553	8931-553	8932-553
Preis				



1. Maße und Ausführung

Breite	930	930	1200	1200
Tiefe	500	600	500	600
Höhe	1950	1950	1950	1950
Innenmaße HxBxT	1840 x 928 x 453	1840 x 928 x 553	1840 x 1198 x 453	1840 x 1198 x 553
Einlegeböden	3	3	3	3
Schubladen	3	3	3	3
Schubladen-Innenmaße HxBxT	100 x 730 x 440	100 x 730 x 440	100 x 1000 x 440	100 x 1000 x 440
FKZ	8	8	9	9
Bestell-Nr.	8921-5530	8922-5530	8931-5530	8932-5530
Preis				

Großraum-Werkzeugschränke mit Sichtfenstern

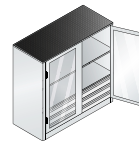


Bestell-Nr. 8831-5535 + 8931-5713
(Schubladen-Einteilung/Kunststoffkästen)



Großraum-Beistellschränke mit Sichtfenstern

mit Flügeltüren in außen liegenden Scharnieren (Türöffnungswinkel 180°), 3 Schubladen mit Teleskopschienenführung, voll ausziehbar, 50 kg Traglast/Schub, mit Gummiriefenmatte, Wandverschraubung erforderlich



1. Maße und Ausführung

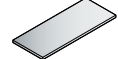
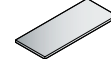
Breite	930	1200
Tiefe	500	500
Höhe	1000	1000
Innenmaße HxBxT	855 x 928 x 453	855 x 1198 x 453
Einlegeböden	2	2
Schubladen	3	3
Schubladen-Innenmaße HxBxT	100 x 730 x 440	100 x 1000 x 440
FKZ	3	3
Bestell-Nr.	8821-5535	8831-5535
Preis		

2. Korpus- und Türen-Farbe



Bitte wählen (Farbübersicht siehe Katalogende) **487**

+ Zusätzliche Einlegeböden



Breite x Tiefe	925 x 452	925 x 552	1195 x 452	1195 x 552
----------------	------------------	------------------	-------------------	-------------------



Stärke 24 mm
+ Bestell-Nr.
+ Einzelpreis

+ 8921-80

+ 8922-80

+ 8931-80

+ 8932-80

+ Zubehör

Schubladeneinteilungen, Moosgummimatten, Schlösser **225**

Das bieten die Umweltschränke:

- Sichere Lagerung von Kleingebinden mit wassergefährdenden Stoffen (keine Säuren oder Laugen)
- Flügeltüren in Drehbolzen gelagert
- Stabile Stahlkonstruktion mit hochwertiger Einbrennbeschichtung
- Türen oben und unten mit reinigungsfreundlichem Belüftungslochbild
- Schutz vor hohen Folgekosten für wenig Geld
- Gesetzlich vorgeschrieben in vielen Bereichen (z.B. für landwirtschaftliche Betriebe)
- Auffangwannen geprüft nach WHG (Wasserhaushaltsgesetz)

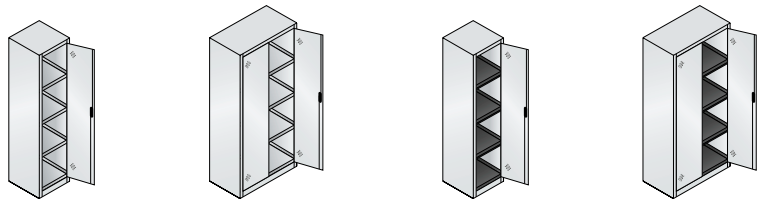


Griffschloss Ergo-Lock 4.0
 Bessere Bedienungssicherheit, Verschleißfestigkeit und Optik durch das Griffschloss (3-Riegel-Verschluss) in Schwarz mit 2 Schlüsseln – zum Schließen der Tür muss das Muldengriffschloss einfach nur zugedrückt werden



Umweltschränke

mit Flügeltüren, mit Belüftungslochbild, inkl. dreiriegeligem Griffschloss **Ergo-Lock 4.0**



1. Maße und Ausführung

	500	930	500	930
Breite	500	930	500	930
Tiefe	500	500	500	500
Höhe	1950	1950	1950	1950
Innenmaße H x B x T	1840 x 498 x 453	1840 x 928 x 453	1840 x 498 x 453	1840 x 928 x 453
Einlegeböden	-	-	3	3
Verzinkte Wannen	4	4	-	-
Polyethylenwannen	-	-	4	4
Auffangvolumen	10 l/Wanne	20 l/Wanne	10 l/Wanne	20 l/Wanne
FKZ	4	5	4	5
Bestell-Nr.	8901-315	8921-315	8901-316	8921-316
Preis				

2. Korpus- und Türen-Farbe

Bitte wählen (Farbübersicht siehe Katalogende) 487

+ Zusätzlicher Wannenboden bzw. Polyethylenwanne

	Wannenboden verzinkt, Höhe 50 mm		Polyethylenwanne mit Einlegeboden verzinkt, Wannenhöhe 50 mm	
für Schrankbreite	500	930	500	930
Maße B x T	490 x 450	920 x 450	490 x 450	920 x 450
Auffangvolumen	10 l/Wanne	20 l/Wanne	10 l/Wanne	20 l/Wanne
+ Bestell-Nr.	+ 8901-3725	+ 8921-3725	+ 8901-3726	+ 8921-3726
+ Mehrpreis				



Bestell-Nr. 8821-315
 + 8851-00 (obere Gummiriefenmatte)

Umweltschränke



Wannen
geprüft nach
WHG



Polyethylen-Wanne:
Traglast 70 kg



Verzinkte Wanne:
Traglast 80 kg

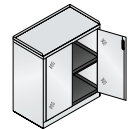
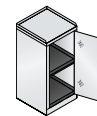
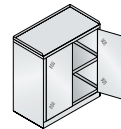
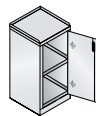


Bestell-Nr. 8901-315

Bestell-Nr. 8721-315
+ 8751-00 (obere Gummiriefenmatte)

Umwelt-Beistellschränke

mit Flügeltüren, mit Belüftungslochbild, inkl. dreieggeligem Griffschloss **Ergo-Lock 4.0**



1. Maße und Ausführung

	500	930	500	930
Breite	500	930	500	930
Tiefe	500	500	500	500
Höhe (inkl. Abrollrand)	1000 (1020)	1000 (1020)	1000 (1020)	1000 (1020)
Innenmaße H x B x T	855 x 498 x 453	855 x 928 x 453	855 x 498 x 453	855 x 928 x 453
Einlegeböden	-	-	1	1
Verzinkte Wannen	2	2	-	-
Polyethylenwannen	-	-	2	2
Auffangvolumen	10 l/Wanne	20 l/Wanne	10 l/Wanne	20 l/Wanne
FKZ	2	3	2	3
Bestell-Nr.	8721-315	8821-315	8721-316	8821-316
Preis				

+ Obere Gummiriefenmatte selbstklebend

für Schrankbreite
+ Bestell-Nr.
+ Mehrpreis



500
+ 8751-00



930
+ 8851-00

Aufpreisfreie Farbempfehlungen:

Korpus



RAL 7035
Lichtgrau



RAL 6011
Resedagrün



RAL 7035
Lichtgrau

Fronten



RAL 7035
Lichtgrau



RAL 6011
Resedagrün



RAL 1023
Verkehrsgelb

FKZ = Farbaufpreis-Kennzahl

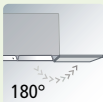


Das bieten die Schränke mit Sichtlagerkästen:

- Stabile Stahlkonstruktion mit hochwertiger Einbrennbeschichtung
- Breite Palette unterschiedlicher Maße und Kastenbestückungen für jeden Verwendungszweck
- Türaufhängung mit ca. 110° Öffnungswinkel (außer Modelle Seite 246/247 = 180°)
- Mittige Türverstärkung für hohe Stabilität
- Hohe Flexibilität der Inneneinrichtung durch Verstellbarkeit im 10 mm-Raster (außer Modelle 8931-501 und -502 = 15 mm-Raster)
- Traglast pro verzinktem Einlegeboden: 70 kg
- Traglast pro verkürztem Einlegeboden: 50 kg
- Schrankbelastbarkeit 450 kg
- Für stabilen und sicheren Stand ist eine Wandverschraubung erforderlich. Die Befestigungsart ist abhängig vom Wandmaterial. Bitte Schrauben und Dübel entsprechend der Wandbeschaffenheit verwenden (nicht beige packt)
- Schrankmodelle mit Sichtlagerkästen lieferbar in 9 attraktiven Serienfarben
- Schränke mit Schubladenblock, jeweils 3 Schubladen mit Teleskopschienenführung, voll ausziehbar, 50 kg Traglast/Schub



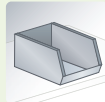
Großraumschränke mit Flügeltüren in außen liegenden Türscharnieren (Türöffnungswinkel 180°)



180°
Türöffnung



Bodentraglast
50 kg



Sichtlager-
kästen



Bestell-Nr. 130276-64

Video unter:
www.cp.de/ergo-lock



Griffschloss Ergo-Lock 4.0 204

Bessere Bedienungssicherheit, Verschleißfestigkeit und Optik durch das Griffschloss (3-Riegel-Verschluss) in Schwarz mit 2 Schlüsseln – zum Schließen der Tür muss das Muldengriffschloss einfach nur zugeedrückt werden

Das bieten die Sichtlager- und Regalkästen:

- Glatte Innenwände und eine Griffmulde an der Rückwand beweisen die praxisnahe Entwicklungsarbeit
- Stapelnocken ermöglichen sicheres Stapeln
- Der leicht angeraute Unterboden sorgt für rutschfesten Transport auf Förderbändern
- Die Sichtlagerkästen sind aus Polypropylen (bis -20°/+90° C, lebensmittelecht und ölfest). In 7 praxisgerechten Größen und in den cadmiumfreien Farben Rot und Blau erhältlich
- Zur besseren Organisation lassen sie sich zusätzlich mit Etiketten-Schutzfolie, Staubabdeckung, Frontscheibe, Tragegestange sowie Längsteiler ausstatten



Regalkästen



Sichtlagerkästen

Schränke mit Sichtlagerkästen






Sichtlagerkästen



Sichtlagerkästen

lose, inkl. Etiketten

1. Maße	Größe							
		1	2	3	4	5	6	7
Außenmaße H x B x T		50 x 102 x 85	75 x 103 x 160	125 x 150 x 230	145 x 210 x 350	200 x 210 x 350	145 x 315 x 500	200 x 315 x 500
Verpackungseinheit		60 Stk.	40 Stk.	20 Stk.	10 Stk.	10 Stk.	8 Stk.	6 Stk.
 Farbe rot	Bestell-Nr.	8920-59153	8920-59253	8920-59353	8920-59453	8920-59553	8920-59653	8920-59753
	Preis							
 Farbe blau	Bestell-Nr.	8920-59155	8920-59255	8920-59355	8920-59455	8920-59555	8920-59655	8920-59755
	Preis							
+ Etiketten-Schutzfolie (1 Verp.-Einheit = 50 Stück)	+ Bestell-Nr.	+ 8920-59105	+ 8920-59205	+ 8920-59305	+ 8920-59405	+ 8920-59505	+ 8920-59605	+ 8920-59705
	+ Mehrpreis							
+ Staubabdeckung (1 Verp.-Einheit = 10 Stück)	+ Bestell-Nr.	+ 8920-59101	+ 8920-59201	+ 8920-59301	+ 8920-59401	+ 8920-59501	+ 8920-59601	+ 8920-59701
	+ Mehrpreis							
+ Längsteiler (1 Verp.-Einheit = 10 Stück)	+ Bestell-Nr.	-	-	-	+ 8920-59402	+ 8920-59502	-	+ 8920-59702
	+ Mehrpreis							
+ Tragestange (1 Verp.-Einheit = 10 Stück)	+ Bestell-Nr.	-	-	-	-	-	+ 8920-59606	+ 8920-59706
	+ Mehrpreis							
+ Frontscheibe (1 Verp.-Einheit = 10 Stück)	+ Bestell-Nr.	+ 8920-59104	+ 8920-59204	+ 8920-59304	+ 8920-59404	+ 8920-59504	+ 8920-59604	+ 8920-59704
	+ Mehrpreis							



Etiketten-Schutzfolie



Staubabdeckung



Längsteiler



Tragestange



Frontscheibe

Schränke mit Sichtlagerkästen



Bestell-Nr. 134013-24








Bestell-Nr. 134013-21

Schränke mit Sichtlagerkästen

mit Flügeltüren, inkl. dreiregeligem Griffschloss **Ergo-Lock 4.0**, Einlegeböden verstellbar im 10 mm-Raster






1. Maße und Ausführung

					
Breite	700	700	700	700	700
Tiefe	300	300	300	300	300
Höhe	830	830	830	830	830
Innenmaße HxBxT	770 x 695 x 250	770 x 695 x 250	770 x 695 x 250	770 x 695 x 250	770 x 695 x 250
Einlegeböden	4	5	6	3	6
Sichtlagerkästen	18 x Größe 2 rot 12 x Größe 2 blau	24 x Größe 2 rot 8 x Größe 3 blau	42 x Größe 2 blau	-	-
FKZ	3	3	3	3	3
Bestell-Nr.	134013-23	134013-24	134013-21	134013-22	134013-20
Preis					

Regale mit Sichtlagerkästen










Regale sind Schränke ohne Türen, Einlegeböden verstellbar im 10 mm-Raster

1. Maße und Ausführung

					
Breite	700	700	700	700	700
Tiefe	300	300	300	300	300
Höhe	830	830	830	830	830
Innenmaße HxBxT	770 x 695 x 250	770 x 695 x 250	770 x 695 x 250	770 x 695 x 250	770 x 695 x 250
Einlegeböden	4	5	6	3	6
Sichtlagerkästen	18 x Größe 2 rot 12 x Größe 2 blau	24 x Größe 2 rot 8 x Größe 3 blau	42 x Größe 2 blau	-	-
FKZ	2	2	2	2	2
Bestell-Nr.	134013-03	134013-04	134013-01	134013-02	134013-00
Preis					

2. Korpus- und Türen-Farbe

In folgenden Farben lieferbar. Bitte wählen (siehe Katalogende) **487**

Lichtgrau RAL 7035	Schwarzgrau RAL 7021	Lichtblau RAL 5012	Resedagrün RAL 6011	Enzianblau RAL 5010
				
Feuerrot RAL 3000	Rubinrot RAL 3003	Wasserblau RAL 5021	Weißaluminium RAL 9006	
				

+ Zubehör

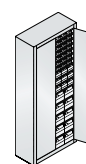
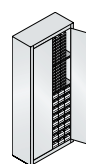
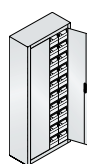
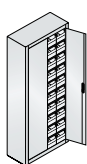
Zusätzliche Einlegeböden, Gummiriefenmatte..... **241**



Bestell-Nr. 133944-25

Schränke mit Sichtlagerkästen

mit Flügeltüren inkl. dreiregeligem Griff Schloss **Ergo-Lock 4.0**, Einlegeböden verstellbar im 10 mm-Raster, Wandverschraubung erforderlich

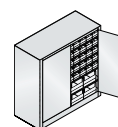
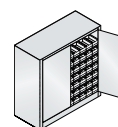
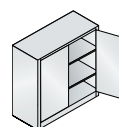
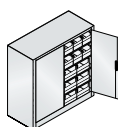
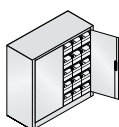


1. Maße und Ausführung

Breite	700	700	700	700	700
Tiefe	300	300	300	300	300
Höhe	1690	1690	1690	1690	1690
Innenmaße HxBxT	1620 x 695 x 250	1620 x 695 x 250	1620 x 695 x 250	1620 x 695 x 250	1620 x 695 x 250
Einlegeböden	9	9	9	11	13
Sichtlagerkästen	20 x Größe 3 rot 20 x Größe 3 blau	12 x Größe 3 rot 28 x Größe 3 blau	45 x Größe 1 rot 45 x Größe 1 blau 24 x Größe 2 rot 24 x Größe 2 blau	36 x Größe 2 rot 24 x Größe 3 blau	18 x Größe 2 rot 20 x Größe 3 blau 18 x Größe 1 rot 18 x Größe 1 blau
FKZ	5	5	5	5	5
Bestell-Nr.	133413-22	133413-28	133413-24	133413-23	133413-27
Preis					

Beistellschränke mit Sichtlagerkästen

mit Flügeltüren inkl. dreiregeligem Griff Schloss **Ergo-Lock 4.0**, Einlegeböden verstellbar im 10 mm-Raster



1. Maße und Ausführung

Breite	1000	1000	1000	1000	1000
Tiefe	420	420	420	420	420
Höhe	1000	1000	1000	1000	1000
Innenmaße HxBxT	890 x 995 x 370	890 x 995 x 370	890 x 995 x 370	890 x 995 x 370	890 x 995 x 370
Einlegeböden	4	4	2	6	6
Sichtlagerkästen	18 x Größe 3 rot 12 x Größe 3 blau	12 x Größe 3 rot 12 x Größe 4 blau	-	36 x Größe 2 rot 27 x Größe 2 blau	45 x Größe 2 rot 12 x Größe 3 blau
FKZ	4	4	4	4	4
Bestell-Nr.	133944-22	133944-23	133944-21	133944-24	133944-25
Preis					

2. Korpus- und Türen-Farbe

In folgenden Farben lieferbar. Bitte wählen (siehe Katalogende) **487**

Lichtgrau RAL 7035	Schwarzgrau RAL 7021	Lichtblau RAL 5012	Resedagrün RAL 6011	Enzianblau RAL 5010
Feuerrot RAL 3000	Rubinrot RAL 3003	Wasserblau RAL 5021	Weißaluminium RAL 9006	

+ Zubehör

Gummieriefenmatte **241**

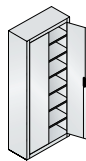
Schränke mit Sichtlagerkästen



Bestell-Nr. 133944-22

Sichtlagerkasten-Größen (H x B x T):

- 1: 50 x 102 x 85 mm
- 2: 75 x 103 x 160 mm
- 3: 125 x 150 x 230 mm
- 4: 145 x 210 x 350 mm
- 5: 200 x 210 x 350 mm
- 6: 145 x 315 x 500 mm
- 7: 200 x 315 x 500 mm



Griffschloss **Ergo-Lock 4.0**
(3-Riegel-Verschluss) im
ergonomisch, attraktiven
Design

700	700	700	700
300	300	300	300
1690	1690	1690	1690
1620 x 695 x 250	1620 x 695 x 250	1620 x 695 x 250	1620 x 695 x 250
14	15	17	6
42 x Größe 2 rot 48 x Größe 2 blau	48 x Größe 2 rot 48 x Größe 2 blau	30 x Größe 1 rot 30 x Größe 1 blau 24 x Größe 2 rot 24 x Größe 2 blau	keine
5	5	5	5
133413-25	133413-29	133413-210	133413-20

+ Obere Gummiriefenmatte

für Beistellschränke und
-regale, selbstklebend




Breite x Tiefe	700 x 300	1000 x 420
+ Bestell-Nr.	+ 134013-701	+ 133944-701
+ Einzelpreis		

+ Zusätzliche Einlegeböden



für Schrankbreite	700	1000
Stärke in mm	15	25
+ Bestell-Nr.	+ 130013-81	+ 130044-81
+ Einzelpreis		



Bestell-Nr. 133413-210



Sichtlagerkasten-Größen (H x B x T):

- 1: 50 x 102 x 85 mm
- 2: 75 x 103 x 160 mm
- 3: 125 x 150 x 230 mm
- 4: 145 x 210 x 350 mm
- 5: 200 x 210 x 350 mm
- 6: 145 x 315 x 500 mm
- 7: 200 x 315 x 500 mm

Bestell-Nr. 133413-010

Regale mit Sichtlagerkästen

Regale sind Schränke ohne Türen,
Einlegeböden verstellbar im 10 mm-Raster,
Wandverschraubung erforderlich

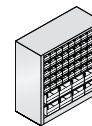
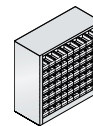
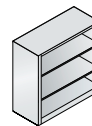
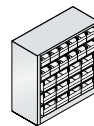
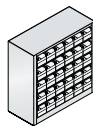


1. Maße und Ausführung

	700	700	700	700
Breite	700	700	700	700
Tiefe	300	300	300	300
Höhe	1690	1690	1690	1690
Innenmaße H x B x T	1620 x 695 x 250	1620 x 695 x 250	1620 x 695 x 250	1620 x 695 x 250
Einlegeböden	9	9	9	11
Sichtlagerkästen	20 x Größe 3 rot 20 x Größe 3 blau	12 x Größe 3 rot 28 x Größe 3 blau	45 x Größe 1 rot 45 x Größe 1 blau 24 x Größe 2 rot 24 x Größe 2 blau	36 x Größe 2 rot 24 x Größe 3 blau
FKZ	4	4	4	4
Bestell-Nr.	133413-02	133413-08	133413-04	133413-03
Preis				

Beistellregale mit Sichtlagerkästen

Regale sind Schränke ohne Türen,
Einlegeböden verstellbar im 10 mm-Raster



1. Maße und Ausführung

	1000	1000	1000	1000	1000
Breite	1000	1000	1000	1000	1000
Tiefe	420	420	420	420	420
Höhe	1000	1000	1000	1000	1000
Innenmaße H x B x T	890 x 995 x 370	890 x 995 x 370	890 x 995 x 370	890 x 995 x 370	890 x 995 x 370
Einlegeböden	4	4	2	6	6
Sichtlagerkästen	18 x Größe 3 rot 12 x Größe 3 blau	12 x Größe 3 rot 12 x Größe 4 blau	-	36 x Größe 2 rot 27 x Größe 2 blau	45 x Größe 2 rot 12 x Größe 3 blau
FKZ	3	3	3	3	3
Bestell-Nr.	133944-02	133944-03	133944-01	133944-04	133944-05
Preis					

+ Zubehör

Gummiriefenmatte 241

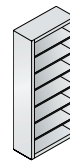
Regale mit Sichtlagerkästen



Bestell-Nr. 133944-05



Bestell-Nr. 133944-02



700	700	700	700	700
300	300	300	300	300
1690	1690	1690	1690	1690
1620 x 695 x 250	1620 x 695 x 250	1620 x 695 x 250	1620 x 695 x 250	1620 x 695 x 250
13	14	15	17	6
18 x Größe 2 rot 20 x Größe 3 blau 18 x Größe 1 rot 18 x Größe 1 blau	42 x Größe 2 rot 48 x Größe 2 blau	48 x Größe 2 rot 48 x Größe 2 blau	30 x Größe 1 rot 30 x Größe 1 blau 24 x Größe 2 rot 24 x Größe 2 blau	-
4	4	4	4	4
133413-07	133413-05	133413-09	133413-010	133413-00


2. Korpus- und Türen-Farbe

In folgenden Farben lieferbar.
Bitte wählen
(siehe Katalogende) **487**

Lichtgrau RAL 7035	Schwarzgrau RAL 7021	Lichtblau RAL 5012	Resedagrün RAL 6011	Enzianblau RAL 5010
Feuerrot RAL 3000	Rubinrot RAL 3003	Wasserblau RAL 5021	Weißaluminium RAL 9006	

+ Zusätzliche Einlegeböden

für Schrankbreite	700	1000
Stärke in mm	15	25
+ Bestell-Nr.	+ 130013-81	+ 130044-81
+ Einzelpreis		





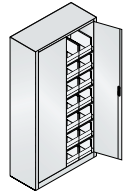
Bestell-Nr. 133113-22



Bestell-Nr. 133113-23

Schränke mit Sichtlagerkästen

Flügeltüren inkl. dreiregeligem
Griffschloss **Ergo-Lock 4.0**, Einlegeböden
verstellbar im 10 mm-Raster,
Wandverschraubung erforderlich

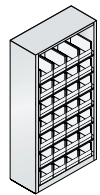
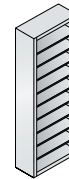



1. Maße und Ausführung

Breite	700	700	700	700	1000
Tiefe	300	300	300	300	420
Höhe	1980	1980	1980	1980	1980
Innenmaße HxBxT	1910 x 695 x 250	1910 x 695 x 250	1910 x 695 x 250	1910 x 695 x 250	1870 x 995 x 370
Einlegeböden	11	15	18	9	6
Sichtlagerkästen	24 x Größe 3 rot 24 x Größe 3 blau	60 x Größe 2 rot 24 x Größe 3 blau	60 x Größe 2 rot 54 x Größe 2 blau	-	16 x Größe 5 rot 12 x Größe 5 blau
FKZ	5	5	5	5	5
Bestell-Nr.	133113-21	133113-22	133113-23	133113-20	133144-22
Preis					

Regale mit Sichtlagerkästen

Regale sind Schränke ohne Türen,
Einlegeböden verstellbar im 10 mm-Raster,
Wandverschraubung erforderlich



1. Maße und Ausführung

Breite	700	700	700	700	1000
Tiefe	300	300	300	300	420
Höhe	1980	1980	1980	1980	1980
Innenmaße HxBxT	1910 x 695 x 250	1910 x 695 x 250	1910 x 695 x 250	1910 x 695 x 250	1870 x 995 x 370
Einlegeböden	11	15	18	9	6
Sichtlagerkästen	24 x Größe 3 rot 24 x Größe 3 blau	60 x Größe 2 rot 24 x Größe 3 blau	60 x Größe 2 rot 54 x Größe 2 blau	-	16 x Größe 5 rot 12 x Größe 5 blau
FKZ	4	4	4	4	4
Bestell-Nr.	133113-01	133113-02	133113-03	133113-00	133144-02
Preis					

2. Korpus- und Türen-Farbe

In folgenden Farben lieferbar.
Bitte wählen
(siehe Katalogende).....

487

Lichtgrau RAL 7035	Schwarzgrau RAL 7021	Lichtblau RAL 5012	Resedagrün RAL 6011	Enzianblau RAL 5010

Schränke und Regale mit Sichtlagerkästen



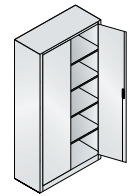
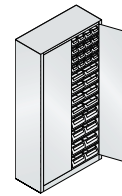
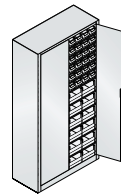
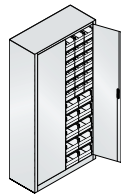
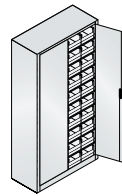
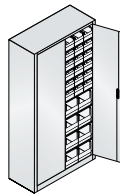
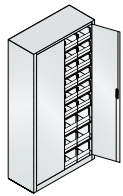
Bestell-Nr. 133144-23

Sichtlagerkasten-Größen (H x B x T):

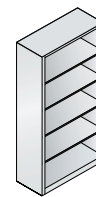
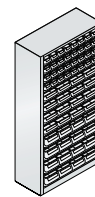
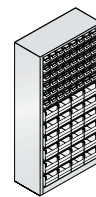
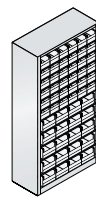
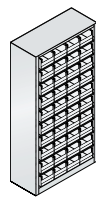
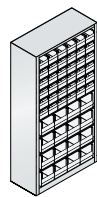
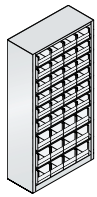
- 1: 50 x 102 x 85 mm
- 2: 75 x 103 x 160 mm
- 3: 125 x 150 x 230 mm
- 4: 145 x 210 x 350 mm
- 5: 200 x 210 x 350 mm
- 6: 145 x 315 x 500 mm
- 7: 200 x 315 x 500 mm

Regalkasten-Größen (Außenmaße H x B x T):

- RK 3109: 90 x 117 x 300 mm
- RK 3209: 90 x 234 x 300 mm
- RK 3214: 140 x 234 x 300 mm



1.	1000 420 1980 1870 x 995 x 370 8 24 x Größe 4 rot 12 x Größe 5 blau 5 133144-23	1000 420 1980 1870 x 995 x 370 8 30 x Größe 3 rot 16 x Größe 5 blau 5 133144-25	1000 420 1980 1870 x 995 x 370 9 20 x Größe 4 rot 20 x Größe 4 blau 5 133144-24	1000 420 1980 1870 x 995 x 370 9 30 x Größe 3 rot 20 x Größe 4 blau 5 133144-27	1000 420 1980 1870 x 995 x 370 11 48 x RK 3109 blau 12 x Größe 4 rot 12 x Größe 4 blau 5 133144-29	1000 420 1980 1870 x 995 x 370 12 40 x RK 3109 blau 16 x RK 3209 blau 16 x RK 3214 blau 5 133144-28	1000 420 1980 1870 x 995 x 370 4 - 5 133144-20
----	---	---	---	---	---	--	---



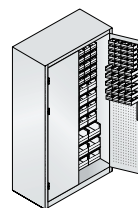
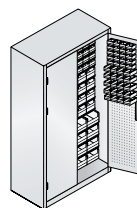
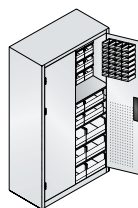
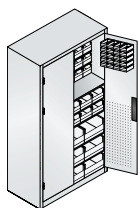
1.	1000 420 1980 1870 x 995 x 370 8 24 x Größe 4 rot 12 x Größe 5 blau 4 133144-03	1000 420 1980 1870 x 995 x 370 8 30 x Größe 3 rot 16 x Größe 5 blau 4 133144-05	1000 420 1980 1870 x 995 x 370 9 20 x Größe 4 rot 20 x Größe 4 blau 4 133144-04	1000 420 1980 1870 x 995 x 370 9 30 x Größe 3 rot 20 x Größe 4 blau 4 133144-07	1000 420 1980 1870 x 995 x 370 11 48 x RK 3109 blau 12 x Größe 4 rot 12 x Größe 4 blau 4 133144-09	1000 420 1980 1870 x 995 x 370 12 40 x RK 3109 blau 16 x RK 3209 blau 16 x RK 3214 blau 4 133144-08	1000 420 1980 1870 x 995 x 370 4 - 4 133144-00
----	---	---	---	---	---	--	---

2.	Feuerrot RAL 3000 	Rubinrot RAL 3003 	Wasserblau RAL 5021 	Weißaluminium RAL 9006
----	--------------------------	--------------------------	----------------------------	-------------------------------

+ **Zubehör**
Zusätzliche Einlegeböden..... **243**

Großraumschränke

Flügeltüren in außen liegenden Scharnieren, 180° Öffnungswinkel, inkl. dreiriegeligem Griffschloss **Ergo-Lock 4.0**, Einlegeböden verstellbar im 10 mm-Raster, bei Modell 8931-502 im 15 mm-Raster, Wandverschraubung erforderlich

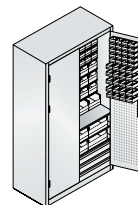
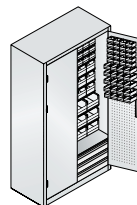
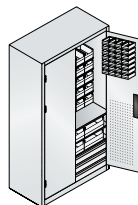
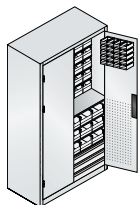


1. Maße und Ausführung

Breite	1100	1100	1100	1100
Tiefe	535	535	535	535
Höhe	1950	1950	1950	1950
Einlegeböden	9	9	11	11
Einlegeböden verkürzt	7	5	8	11
Einhängeschienen	5 pro Tür	7 pro Tür	10 pro Tür	10 pro Tür
Sichtlagerkästen	40 x Größe 2 blau 28 x Größe 3 rot 15 x Größe 4 blau 9 x Größe 7 rot	56 x Größe 2 rot 35 x Größe 3 blau 6 x Größe 6 rot 9 x Größe 7 blau	40 x Größe 1 rot 80 x Größe 2 blau 28 x Größe 3 rot 20 x Größe 4 blau	40 x Größe 1 rot 90 x Größe 2 blau 28 x Größe 3 rot 15 x Größe 4 blau
FKZ	6	6	6	6
Bestell-Nr.	130276-65	130276-66	130276-61	130276-62
Preis				

Großraumschränke mit Schubladen

Flügeltüren in außen liegenden Scharnieren, 180° Öffnungswinkel, inkl. dreiriegeligem Griffschloss **Ergo-Lock 4.0**, Traglast pro Schublade ca. 50 kg, Einlegeböden verstellbar im 10 mm-Raster, bei Modell 8931-501 im 15 mm-Raster, Wandverschraubung erforderlich



1. Maße und Ausführung

Breite	1100	1100	1100	1100
Tiefe	535	535	535	535
Höhe	1950	1950	1950	1950
Einlegeböden	7	7	9	9
Einlegeböden verkürzt	6	4	8	6
Einhängeschienen	5 pro Tür	7 pro Tür	10 pro Tür	10 pro Tür
Sichtlagerkästen	40 x Größe 2 blau 28 x Größe 3 rot 15 x Größe 4 blau	56 x Größe 2 rot 35 x Größe 3 blau 6 x Größe 6 rot	40 x Größe 1 rot 70 x Größe 2 blau 21 x Größe 3 rot 15 x Größe 4 blau	40 x Größe 1 rot 70 x Größe 2 blau 21 x Größe 3 rot 5 x Größe 4 blau 6 x Größe 6 rot
Schubladen	3	3	3	3
FKZ	9	9	9	9
Bestell-Nr.	130276-67	130276-68	130276-63	130276-64
Preis				

2. Korpus- und Türen-Farbe

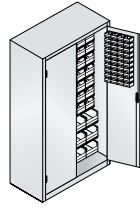
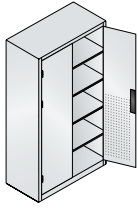
In folgenden Farben lieferbar. Bitte wählen (siehe Katalogende).....

487

Lichtgrau RAL 7035	Schwarzgrau RAL 7021	Lichtblau RAL 5012	Resedagrün RAL 6011
Enzianblau RAL 5010	Feuerrot RAL 3000	Rubinrot RAL 3003	
	Wasserblau RAL 5021	Weißaluminium RAL 9006	

+ Weitere Schubladen-Einteilungen 229

Großraumschränke mit Sichtlagerkästen

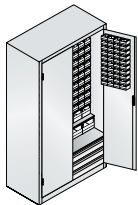


1.

1100	1200
535	500
1950	1950
4	9
-	7
-	10 pro Tür
-	je 40 x Größe 1 rot/blau 21 x Größe 3 blau 28 x Größe 3 rot 10 x Größe 4 blau 5 x Größe 4 rot
6	9
130276-613	8931-502



Bestell-Nr. 8931-502



1.

1200
500
1950
10
9
10 pro Tür
je 40 x Größe 1 rot/blau 44 x Größe 2 rot 44 x Größe 2 blau 7 x Größe 3 rot 5 x Größe 4 blau
3
9
8931-501



Bestell-Nr. 130276-64

+ Schubladen-Einteilungen

Kunststoffkästen für Kleinteile, 63 mm hoch



	1100	1200
für Schrankbreite	535	500
für Schranktiefe		
Kästen	8x 162 x 108 mm 8x 108 x 108 mm 16x 54 x 54 mm 20x 108 x 54 mm	8x 162 x 108 mm 8x 108 x 108 mm 16x 54 x 54 mm 24x 108 x 54 mm
+ Bestell-Nr.	+ 130076-5713	+ 8931-5713
+ Einzelpreis		



Platzsparend und belastbar

für Werkzeug und Material



Die Raum sparen

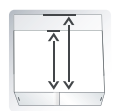
Praktiker 250

- Stabile Stahlkonstruktion mit hochwertiger Einbrennbeschichtung
- Verzinkte Einlegeböden
- Ergonomische Bügelgriffe aus Metall für einfache Bedienung
- Dreh-/Druckzylinderschloss mit 2 Schlüsseln und optionalem Wechselkern
- Schiebetüren mit Spezial-Laufrollen laufen in spezieller Schienenführung
- Verschiedene Maßvarianten und Beistellschränke



Produktfamilie
Breite

Produktfamilie
Tiefe



Schiebetürenschränke

•

•

Schiebetürenschränke
für schwerere Lasten

•

-

Schiebetürenschränke
mit Sichtfenstern

-

-

Schiebetürenschränke

für schwerere Lasten

mit Sichtfenstern



bis **700 kg**
belastbar



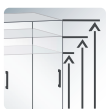
Die Werkzeug- und Materialschränke für hohe Belastungen.....256

- Stabile Stahlkonstruktion mit hochwertiger Einbrennbeschichtung
- Verzinkte Einlegeböden
- Komplette Produktfamilie (verschiedene Maßvarianten und Inneneinrichtungen für jeden Bedarf)
- Ergonomische Bügelgriffe aus Metall für einfache Bedienung
- Dreh-/Druckzylinderschloss mit 2 Schlüsseln und optionalem Wechselkern
- Schiebetüren mit Spezial-Laufrollen laufen in spezieller Schienenführung

Schiebetüren mit Durchblick258

- Stabile Stahlkonstruktion mit hochwertiger Einbrennbeschichtung
- Verzinkte Einlegeböden
- Ergonomische Bügelgriffe aus Metall für einfache Bedienung
- Dreh-/Druckzylinderschloss mit 2 Schlüsseln und optionalem Wechselkern
- Schiebetüren mit Spezial-Laufrollen laufen in spezieller Schienenführung
- Stahltüren mit Sichtfenstern aus Acrylglas für direkten Einblick

Produktfamilie Höhe



•

Bügelgriff



•

Aufsatz- und Thekenschrank



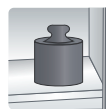
•

Schiebetüren leichtgängig



•

Bodentraglast (kg)



70-110

Feldlast (kg)



450

Verzinkte Böden



•

Sichtfenster mit Acrylglas



-

•

•

-

•

110

700

•

-

•

•

-

•

70-110

450

•

•

Schiebetürenschränke

Das bieten die Werkzeugschränke mit Schiebetüren:

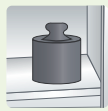
- Stabile Stahlkonstruktion mit hochwertiger Einbrennbeschichtung
- Breite Palette unterschiedlicher Maße für jeden Verwendungszweck
- Leichtgängige Schiebetüren laufen mit Spezial-Laufrollen in spezieller Schienenführung
- Ergonomische Bügelgriffe aus Metall für einfache Bedienung
- Dreh-Druckzylinderschloss mit 2 Schlüsseln, Wechselkern-Zylinder
- Hohe Flexibilität der Inneneinrichtung durch Verstellbarkeit im 15 mm-Raster
- Hohe Traglast pro verzinktem Einlegeboden 70 kg (bis 110 kg in verstärkter Ausführung)



Bestell-Nr. 2159-00



Schiebetüren leichtgängig



Bodentraglast 70 - 110 kg



Verzinkte Einlegeböden

Werkzeugschränke mit Schiebetüren

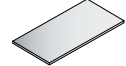
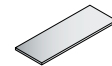
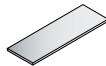
mit Dreh-Druckzylinderschloss



1. Maße und Ausführung

Breite	1200	1200	1200
Tiefe	400	500	600
Höhe	1950	1950	1950
Innenmaße HxBxT	1840 x 1197 x 328	1840 x 1197 x 428	1840 x 1197 x 528
Einlegeböden	4	4	4
Mitteltrennwand	-	-	-
FKZ	6	6	6
Bestell-Nr.	2049-00	2059-00	2069-00
Preis			

+ Zusätzliche Einlegeböden



Breite x Tiefe	1196 x 327	1196 x 427	1196 x 527
Stärke 24 mm			
+ Bestell-Nr.	+ 2049-80	+ 2059-80	+ 2069-80
+ Einzelpreis			



2. Korpus- und Türen-Farbe



Bitte wählen (Farbübersicht siehe Katalogende) **487**



1.

1600	1600	1600
400	500	600
1950	1950	1950
1840 x 797 x 328*	1840 x 797 x 428*	1840 x 797 x 528*
8	8	8
1	1	1
7	7	7
2149-00	2159-00	2169-00

* Innenmaße beziehen sich jeweils auf **eine** Schrankseite (links oder rechts der Mitteltrennwand)



+

796 x 327	796 x 427	796 x 527
+ 2149-80	+ 2159-80	+ 2169-80



+ **Einlegeboden verstärkt**

Traglast pro Boden
+ Bestell-Nr.
+ Mehrpreis

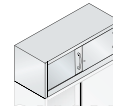
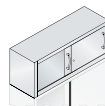
1 Verstärkung
ca. 90 kg
+-801

2 Verstärkungen
ca. 110 kg
+-802



Aufsatzschränke mit Schiebetüren

mit Dreh-Druckzylinderschloss



1. Maße und Ausführung

Breite	1200	1200	1200
Tiefe	400	500	400
Höhe	500	500	790
Innenmaße HxBxT	450 x 1197 x 328	450 x 1197 x 428	740 x 1197 x 328
Einlegeböden	-	-	1
Mitteltrennwand	-	-	-
FKZ	4	4	5
Bestell-Nr.	2044-00	2054-00	2045-09
Preis			

+ Wandverschraubung

Bei Aufsatzschränken ist eine kundenseitige Wandverschraubung erforderlich

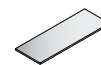
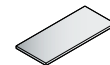
2. Korpus- und Türen-Farbe



Bitte wählen (Farbübersicht siehe Katalogende) **487**

+ Abdeckplatten

aus DBS, bei Verwendung als Beistellschrank



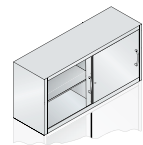
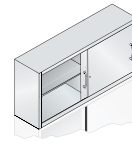
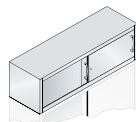
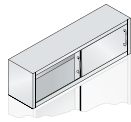
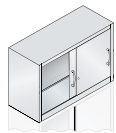
für Schrankbreite	1200	1200	1200
Tiefe	400	500	400
Stärke 25 mm			
+ Bestell-Nr.	+ 2016-000	+ 2017-000	+ 2016-000
+ Einzelpreis			



Aufsatzschränke mit Schiebetüren



Bestell-Nr. 2145-09



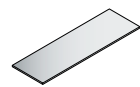
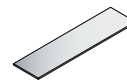
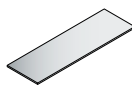
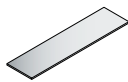
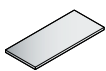
1.	1200	1600	1600	1600	1600
	500	400	500	400	500
	790	500	500	790	790
	740 x 1197 x 428	450 x 1597 x 328	450 x 1597 x 428	740 x 797 x 328*	740 x 797 x 428*
	1	-	-	2	2
	-	-	-	1	1
	5	5	5	6	6
	2055-09	2144-00	2154-00	2145-09	2155-09

* Innenmaße beziehen sich jeweils auf **eine** Schrankseite (links oder rechts der Mitteltrennwand)

+ Abdeckplatten-Dekor



Bitte wählen (Farbübersicht siehe Katalogende) 487



+	1200	1600	1600	1600	1600
	500	400	500	400	500
	+ 2017-000	+ 2018-000	+ 2019-000	+ 2018-000	+ 2019-000



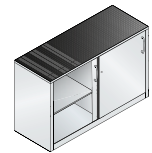
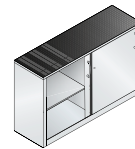
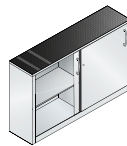
Beistellschränke mit Schiebetüren

mit Dreh-Druckzylinderschloss, inkl. oberer Gummiriefenmatte



1. Maße und Ausführung

Breite	1200	1200	1200
Tiefe	400	500	600
Höhe	1000	1000	1000
Innenmaße HxBxT	855 x 1197 x 328	855 x 1197 x 428	855 x 1197 x 528
Einlegeböden	1	1	1
FKZ	5	5	5
Bestell-Nr.	2046-09	2056-09	2066-09
Preis			



1. Maße und Ausführung

Breite	1600	1600	1600
Tiefe	400	500	600
Höhe	1000	1000	1000
Innenmaße HxBxT	855 x 797 x 328*	855 x 797 x 428*	855 x 797 x 528*
Einlegeböden	2	2	2
Mitteltrennwand	1	1	1
FKZ	6	6	6
Bestell-Nr.	2146-09	2156-09	2166-09
Preis			

+ Zusätzliche Einlegeböden

für Schrankbreite	1200	1200	1200	1600	1600	1600
Tiefe	400	500	600	400	500	600
Stärke 24 mm						
+ Bestell-Nr.	+ 2049-80	+ 2059-80	+ 2069-80	+ 2149-80	+ 2159-80	+ 2169-80
+ Einzelpreis						



2. Korpus- und Türen-Farbe



Bitte wählen (Farbübersicht siehe Katalogende) **487**

Beistellschränke mit Schiebetüren

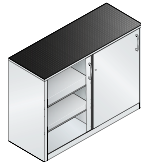
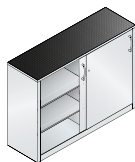


Bestell-Nr. 2146-09



1.

1200	1200	1200
400	500	600
1200	1200	1200
1055 x 1197 x 328	1055 x 1197 x 428	1055 x 1197 x 528
2	2	2
5	5	5
2047-09	2057-09	2067-09



1.

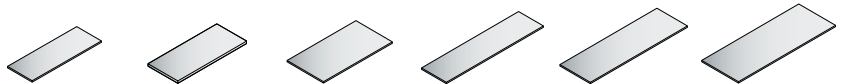
1600	1600	1600
400	500	600
1200	1200	1200
1055 x 797 x 328*	1055 x 797 x 428*	1055 x 797 x 528*
4	4	4
1	1	1
6	6	6
2147-09	2157-09	2167-09



Bestell-Nr. 2047-09
+ Bestell-Nr. 2016-000 (Abdeckplatte)

* Innenmaße beziehen sich jeweils auf **eine** Schrankseite (links oder rechts der Mitteltrennwand)

+ Abdeckplatten
aus DBS, anstelle des Stahlkopfteils mit Gummiriefenmatte



für Schrankbreite	1200	1200	1200	1600	1600	1600
Tiefe	400	500	600	400	500	600



Stärke 25 mm						
+ Bestell-Nr.	+ 2016-000	+ 2017-000	+ 2020-000	+ 2018-000	+ 2019-000	+ 2021-000
+ Mehrpreis						

+ Abdeckplatten-Dekor



Bitte wählen (Farbübersicht siehe Katalogende) **487**

Das bieten die Schränke für schwerere Lasten:

- Stabile Stahlkonstruktion mit hochwertiger Einbrennbeschichtung
- Verschiedene Maßvarianten (2 Breiten, 3 Höhen)
- Leichtgängige Schiebetüren laufen mit Spezial-Laufrollen in spezieller Schienenführung
- Ergonomische Bügelgriffe aus Metall für einfache Bedienung
- Dreh-Druckzylinderschloss mit 2 Schlüsseln, Wechselschloss-Zylinder
- Hohe Flexibilität der Inneneinrichtung durch Verstellbarkeit im 15 mm-Raster
- **Hohe Traglast pro verzinktem Einlegeboden: 110 kg**
- **Feldlast: 700 kg**



bis **700 kg** belastbar



Bestell-Nr. 2059-002



Schiebetüren leichtgängig



Bügelgriffe



Feldlast 700 kg



Bodentraglast 110 kg



Verzinkte Einlegeböden

Werkzeugschränke mit Schiebetüren für schwerere Lasten

mit Dreh-Druckzylinderschloss

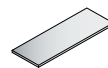


1. Maße und Ausführung

	1200	1600
Breite	1200	1600
Tiefe	500	500
Höhe	1950	1950
Innenmaße HxBxT	1840 x 1197 x 428	1840 x 797 x 428*
Einlegeböden	4	8
Mitteltrennwand	-	1
FKZ	6	7
Bestell-Nr.	2059-002	2159-002
Preis		

* Innenmaße beziehen sich jeweils auf **eine** Schrankseite (links oder rechts der Mitteltrennwand)

+ Zusätzliche Einlegeböden



	1196	796
Breite	1196	796
Tiefe	427	427



verzinkt

Stärke 24 mm
+ Bestell-Nr.
+ Einzelpreis

+ 2059-802

+ 2159-802

2. Korpus- und Türen-Farbe



Bitte wählen (Farbübersicht siehe Katalogende) **487**

Schiebetürenschränke für schwerere Lasten

Beistellschränke mit Schiebetüren für schwerere Lasten

mit Dreh-Druckzylinderschloss, inkl. oberer Gummiriefenmatte



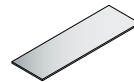
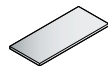
1. Maße und Ausführung

Breite	1200	1200	1600	1600
Tiefe	500	500	500	500
Höhe	1000	1200	1000	1200
Innenmaße HxBxT	855 x 1197 x 428	1055 x 1197 x 428	855 x 797 x 428*	1055 x 797 x 428*
Einlegeböden	1	2	2	4
Mitteltrennwand	-	-	1	1
FKZ	5	5	5	5
Bestell-Nr.	2056-092	2057-092	2156-092	2157-092
Preis				

* Innenmaße beziehen sich jeweils auf **eine** Schrankseite (links oder rechts der Mitteltrennwand)

+ Abdeckplatten

aus DBS, anstelle des Stahlkopfteils mit Gummiriefenmatte



für Schrankbreite	1200	1600
Tiefe	500	500
Stärke 25 mm		
+ Bestell-Nr.	+ 2017-000	+ 2019-000
+ Mehrpreis		



+ Abdeckplatten-Dekor



Bitte wählen (Farbübersicht siehe Katalogende) **487**

2. Korpus- und Türen-Farbe



Bitte wählen (Farbübersicht siehe Katalogende) **487**



bis **700 kg** belastbar

Bestell-Nr. 2057-092

FKZ = Farbaufpreis-Kennzahl

DBS = Direktbeschichtete Spanplatte



Das bieten die Schiebetürenschränke mit Sichtfenstern:

- Stabile Stahlkonstruktion mit hochwertiger Einbrennbeschichtung
- Verschiedene Maßvarianten (3 Höhen, 3 Tiefen)
- Leichtgängige Schiebetüren laufen mit Spezial-Laufrollen in spezieller Schienenführung
- Ergonomische Bügelgriffe aus Metall für einfache Bedienung
- Dreh-Druckzylinderschloss mit 2 Schlüsseln, Wechselkern-Zylinder
- Hohe Flexibilität der Inneneinrichtung durch Verstellbarkeit im 15 mm-Raster
- Stahltüren mit Sichtfenstern aus Acrylglas (3 mm stark) für direkten Einblick



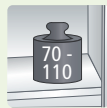
Sichttüren mit Acrylglas



Schiebetüren leichtgängig



Bügelgriffe



Bodentraglast 70-110 kg



Verzinkte Einlegeböden



Die Schiebetüren sind in leichtgängigen Laufrollen geführt

Werkzeugschränke mit Sichtfenstern

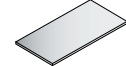
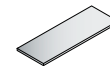
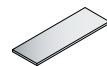
in Schiebetüren, mit Dreh-Druck-Zylinderschloss




1. Maße und Ausführung

	1200	1200	1200
Breite	1200	1200	1200
Tiefe	400	500	600
Höhe	1950	1950	1950
Innenmaße HxBxT	1840 x 1197 x 328	1840 x 1197 x 428	1840 x 1197 x 528
Einlegeböden	4	4	4
Mitteltrennwand	-	-	-
FKZ	6	6	6
Bestell-Nr.	2049-055	2059-055	2069-055
Preis			

+ Zusätzliche Einlegeböden



	1196 x 327	1196 x 427	1196 x 527
Breite x Tiefe	1196 x 327	1196 x 427	1196 x 527
Stärke 24 mm			
+ Bestell-Nr.	+ 2049-80	+ 2059-80	+ 2069-80
+ Einzelpreis			



verzinkt

2. Korpus- und Türen-Farbe

Bitte wählen (Farbübersicht siehe Katalogende) **487**

Schiebetürenschränke mit Sichtfenstern



Bestell-Nr. 2059-055



Schränke, die Geld verdienen

Finden statt suchen
= Zeit und Kosten sparen!

- Genial einfach: Durch direkten Blick auf die Schrankinhalte ersparen Sie sich lästiges Suchen und aufwändige Beschriftungssysteme. Zudem wird in Sichtfenster-Schränken automatisch mehr Ordnung gehalten.
- Die C+P Schränke mit Sichtfenstern machen sich deshalb in kurzer Zeit von selbst bezahlt – und verdienen danach sogar Geld durch Zeit- und Kostenersparnis!
- Sie sind ebenfalls hervorragend geeignet zur Umsetzung moderner Verbesserungs- und Vereinfachungs-Konzepte wie KAIZEN oder KVP.



1.

1600	1600	1600
400	500	600
1950	1950	1950
1840 x 797 x 328*	1840 x 797 x 428*	1840 x 797 x 528*
8	8	8
1	1	1
7	7	7
2149-055	2159-055	2169-055

* Innenmaße beziehen sich jeweils auf **eine** Schrankseite (links oder rechts der Mitteltrennwand)



+

796 x 327	796 x 427	796 x 527
+ 2149-80	+ 2159-80	+ 2169-80



+ **Einlegeboden verstärkt**

Traglast pro Boden
+ Bestell-Nr.
+ Mehrpreis

1 Verstärkung
ca. 90 kg
+-801

2 Verstärkungen
ca. 110 kg
+-802



Bestell-Nr. 2057-055






Bestell-Nr. 2056-055


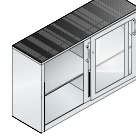
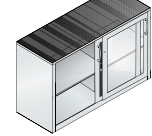
Beistellschränke mit Sichtfenstern

in Schiebetüren, mit Dreh-Druckzylinderschloss, inkl. oberer Gummiriefenmatte


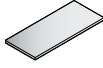
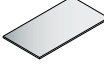
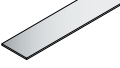


1. Maße und Ausführung

			
Breite	1200	1200	1200
Tiefe	400	500	600
Höhe	1000	1000	1000
Innenmaße HxBxT	855 x 1197 x 328	855 x 1197 x 428	855 x 1197 x 528
Einlegeböden	1	1	1
FKZ	5	5	5
Bestell-Nr.	2046-055	2056-055	2066-055
Preis			

1. Maße und Ausführung

			
Breite	1600	1600	1600
Tiefe	400	500	600
Höhe	1000	1000	1000
Innenmaße HxBxT	855 x 797 x 328*	855 x 797 x 428*	855 x 797 x 528*
Einlegeböden	2	2	2
Mitteltrennwand	1	1	1
FKZ	6	6	6
Bestell-Nr.	2146-055	2156-055	2166-055
Preis			

+ Zusätzliche Einlegeböden

						
für Schrankbreite	1200	1200	1200	1600	1600	1600
Tiefe	400	500	600	400	500	600
Stärke 24 mm						
+ Bestell-Nr.	+ 2049-80	+ 2059-80	+ 2069-80	+ 2149-80	+ 2159-80	+ 2169-80
+ Einzelpreis						



2. Korpus- und Türen-Farbe



Bitte wählen (Farbübersicht siehe Katalogende) 487

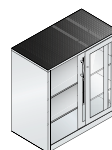
Beistellschränke mit Sichtfenstern



Schränke, die Geld verdienen

Finden statt suchen
= Zeit und Kosten sparen!

- Genial einfach: Durch direkten Blick auf die Schrankinhalte ersparen Sie sich lästiges Suchen und aufwändige Beschriftungssysteme. Zudem wird in Sichtfenster-Schränken automatisch mehr Ordnung gehalten.
- Die C+P Schränke mit Sichtfenstern machen sich deshalb in kurzer Zeit von selbst bezahlt – und verdienen danach sogar Geld durch Zeit- und Kostenersparnis!
- Sie sind ebenfalls hervorragend geeignet zur Umsetzung moderner Verbesserungs- und Vereinfachungs-Konzepte wie KAIZEN oder KVP.



1.	1200	1200	1200
	400	500	600
	1200	1200	1200
	1055 x 1197 x 328	1055 x 1197 x 428	1055 x 1197 x 528
	2	2	2
	5	5	5
	2047-055	2057-055	2067-055

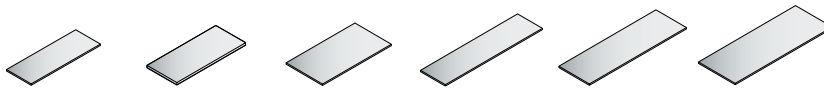


1.	1600	1600	1600
	400	500	600
	1200	1200	1200
	1055 x 797 x 328*	1055 x 797 x 428*	1055 x 797 x 528*
	4	4	4
	1	1	1
	6	6	6
	2147-055	2157-055	2167-055

* Innenmaße beziehen sich jeweils auf **eine** Schrankseite (links oder rechts der Mitteltrennwand)

+ Abdeckplatten

aus DBS, anstelle des Stahlkopfteils mit Gummiriefenmatte



für Schrankbreite	1200	1200	1200	1600	1600	1600
Tiefe	400	500	600	400	500	600



Stärke 25 mm

+ Bestell-Nr.	+ 2016-000	+ 2017-000	+ 2020-000	+ 2018-000	+ 2019-000	+ 2021-000
+ Mehrpreis						

+ Abdeckplatten-Dekor



Bitte wählen (Farbübersicht siehe Katalogende) **487**

Vielfältig einsetzbar.

Werkbänke Serie 45



Kompakt-Werkbänke Serie 87



Das flexible Modulsystem.....264

- Stabile Stahlkonstruktion als flexibles Modulsystem mit hochwertiger Einbrennbeschichtung
- 40 mm starke Multiplex-Arbeitsplatte
- Schubladengriffe mit Kunststoff-Beschriftungsschild
- Belastbarkeit pro Schublade: 40 kg
- Zentralverschluss
- Anlieferung zerlegt zur einfachen Selbstmontage durch vorgebohrte Platten

Die Extra-Robusten für hohe Beanspruchung.....268

- Stabile Stahlkonstruktion als robuste Kastenwerkbank mit hochwertiger Einbrennbeschichtung
- 40 mm starke Multiplex-Arbeitsplatte
- Schubladen mit in der Breite durchgehender, beschriftbarer Griffleiste
- Belastbarkeit pro Schublade: 75 kg
- Zentralverschluss mit Einzelschubladensperre für optimale Kippsicherheit
- Funktionelle Schubladen-Inneneinrichtungen
- Auch mit Rollen als mobile Ausführung

	Produktfamilie Breite	Modulsystem	Kompakt- Werkbank	Zerlegte Anlieferung	Multiplexplatte	Höhenverstellung (optional) mm	Schubladen- Traglast (kg)	Beschriftbare Griffleiste
Werkbänke Serie 45	●	●	-	●	●	-	40	-
Kompakt-Werkbänke Serie 87	●	-	●	-	●	800-1050	75	●
Schranksystem Serie 87	-	-	-	-	-	-	75-200	●
Werkstattwagen Basic	-	-	-	-	-	-	35	●
Lochplattensysteme	●	-	-	-	-	-	-	-

Werkbänke, Container und Beistellmöbel

Schranksystem Serie 87



Die Schwerlast-Profis mit Schubladen 272

- Schubladenschränke, Werkstatt-Rollys, Computerschränke
- Stabile Stahlkonstruktion mit hochwertiger Einbrennbeschichtung
- In der Breite durchgehende, beschriftbare Griffleiste
- Belastbarkeit pro Schublade: 75-200 kg
- Zentralverschluss mit Einzelschubladensperre für optimale Kippsicherheit
- Funktionelle Schubladen-Inneneinrichtungen

Werkstattswagen Basic



Die leichten mobilen Helfer 280

- Gehäuse aus Stahl mit 50 mm Einhängeraster, ergonomische Griffe
- Auflageplatte aus Kunststoff mit Kleinteilefächern, beständig gegen Chemikalien und Öl
- Zentralverriegelung über Zylinderschloss
- Beschriftbare Griffleisten bündig mit Gehäuse
- Einzelauszugsperre (Kippsicherung)
- Schubladen mit Stahlkugellager geführt
- Belastbarkeit pro Schublade: 35 kg

Lochplatten-systeme



Das Griffbereit-System für die Wand 282

- Lochplatten aus Stahl mit Verstärkungsprofilen
- Sieben verschiedene Farben nach Wahl
- Aufhänge-Elemente silberfarben mit Befestigungsschrauben
- Vier verschiedene Hakensortimente als Sparsets

Kippsicherheit (Auszugssperre)



Mit Rollen



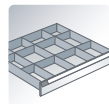
Hakensortiment



Attraktive Serienfarben



Beschriftungen, Zubehör



-

•

•

•

-

-

optional

optional

•

-

-

-

-

-

•

•

•

•

•

•

•

•

•

•

-



Das bieten die Werkbänke:

- Stabile Stahlkonstruktion mit hochwertiger Einbrennbeschichtung
- Strapazierfähige **Werkbank-Multiplexplatten 40 mm stark**, fugenfreie Oberfläche aus Buchenfurnier (vielschichtig abgesperrt und verleimt nach DIN 68705), unbehandelt, auf Wunsch lackiert
- Werkbank-Füße aus 50 x 30 mm Rechteckrohr mit Querstreben
- Anlieferung erfolgt zerlegt zum einfachen Selbstaufbau durch werkseitig vorgebohrte Platten
- Niveauregulierung von 835-855 mm
- Schubladeneinheiten und Utensilienfach zentral verschließbar durch Zylinderschloss mit 2 Schlüsseln
- Schubladen auf Rollenschienen (3/4 ausziehbar), Traglast jeweils 40 kg
- Schubladenblenden doppelwandig
- Schubladengriffe mit Kunststoff-Beschriftungsschild



Bestell-Nr. 4502-12
+ Best.-Nr. 4570-082 (Ablageboden)



Modulsystem



Zerlegte Anlieferung



Schubladen-traglast 40 kg

Werkbänke

Lichte Schubladen-Innenmaße: ca. 58/88/148 (2/3/5 HE, Blendenhöhe) x 435 x 540 mm

1. Maße und Ausführung

Breite	1000	1500	2000	1000	1500	2000	1000	1500	2000
Tiefe	700			700			700		
Höhe	835-855			835-855			835-855		
Beschreibung	ohne Unterbauten			mit 1 Schublade 3 HE			mit Utensilienfach		
FKZ	2	2	2	4	4	4	3	3	3
Bestell-Nr.	4501-01	4502-01	4503-01	4501-14	4502-14	4503-14	4501-11	4502-11	4503-11
Preis									



Bestell-Nr. 4502-14



Bestell-Nr. 4502-11

Breite	1000	1500	2000	1000	1500	2000	1000	1500	2000
Tiefe	700			700			700		
Höhe	835-855			835-855			835-855		
Beschreibung	mit Schubladenblock 8 HE, mit je 1 Schublade 3 + 5 HE			mit Schubladenblock 8 HE, mit je 1 Schublade 3 + 5 HE, zusätzlich mit Utensilienfach rechts (auch links montierbar)			mit links und rechts je 1 Utensilienfach, dazwischen 1 Schubladenblock 8 HE mit 4 Schubladen à 2 HE		
FKZ	4	4	4	-	5	5	-	6	6
Bestell-Nr.	4501-02	4502-02	4503-02	-	4502-03	4503-03	-	4502-05	4503-05
Preis									

2. Korpus- und Fronten-Farbe

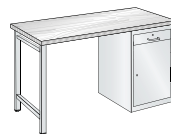
Bitte wählen (Farbübersicht siehe Katalogende) **487**



1.	1000	1500	2000
		700	
	835-855		
	mit 2 Schubladenblöcken 8 HE, mit je 1 Schublade 3 + 5 HE		
-	6	6	
-	4502-12	4503-12	



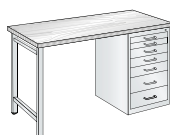
1000	1500	2000
	700	
835-855		
mit links und rechts je 1 Schubladenblock 8 HE, pro Block je 4 Schubladen à 2 HE		
-	6	6
-	4502-04	4503-04



1000	1500	2000
	700	
835		
mit Fuß und Standschrank mit 1 Schublade, darunter 1 Fach mit Flügeltür (beides separat verschießbar), innen 1 verstellbarer Einlegeboden		
6	6	6
4501-10	4502-10	4503-10



1000	1500	2000
	700	
835		
mit Stand-Schubladenschrank 23 HE einseitig, Schubladenbestückung 1x2/2x3/3x5 HE		
6	6	6
4501-07	4502-07	4503-07



1000	1500	2000
	700	
835		
mit Stand-Schubladenschrank 23 HE einseitig, Schubladenbestückung 2x2/3x3/2x5 HE		
6	6	6
4501-06	4502-06	4503-06



1000	1500	2000
	700	
835		
links 1 Stand-Schubladenschrank 23 HE, mit Schubladenbestückung 1x2/2x3/3x5 HE, rechts 1 Stand- Schrank mit 1 Schublade, darunter 1 Fach mit Flügeltür (beides separat verschließbar), innen 1 verstellbarer Einlegeboden		
-	10	10
-	4502-13	4503-13



1000	1500	2000
	700	
835		
links und rechts je 1 Stand- Schubladenschrank 23 HE, Schubladenbestückung pro Schrank 2x2/3x3/2x5 HE		
-	10	10
-	4502-09	4503-09



Bestell-Nr. 4502-10

+ **Zubehör** 267

Serie 45



Ablageboden

für Werkbänke
ohne Stand-Schränke
23 HE

für Werkbankbreite	1000	1500	2000
Breite	934	1434	1934
Tiefe	537	537	537
Höhe	30	30	30
FKZ	1	1	1
Bestell-Nr.	4570-081	4570-082	4570-083
Preis			



für Werkbänke
mit 1 Stand-Schrank
23 HE

für Werkbankbreite	1000	1500	2000
Breite	447	947	1447
Tiefe	537	537	537
Höhe	30	30	30
FKZ	1	1	1
Bestell-Nr.	4570-084	4570-085	4570-087
Preis			



für Werkbänke
mit 2 Stand-Schränken
23 HE


für Werkbankbreite	1000	1500	2000
Breite	-	460	960
Tiefe	-	537	537
Höhe	-	30	30
FKZ	-	1	1
Bestell-Nr.	-	4570-086	4570-088
Preis			



Hinterer Abrollrand

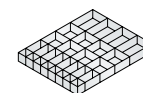
aus Buche-Furnierplatte, Ausführung generell unlackiert,
Mehrpreis pro Werkbank

Breite	1000	1500	2000
Tiefe	12	12	12
Höhe	140	140	140
Bestell-Nr.	4570-111	4570-112	4570-113
+ Mehrpreis			



Schubladen-Unterteilung

Kunststoffkästen
für Kleinteile,
ca. 63 mm hoch



für Schubladen
Kästen

ab 3 HE

4x 162 x 108 mm
8x 108 x 108 mm
8x 108 x 54 mm
8x 54 x 54 mm


Bestell-Nr.
Einzelpreis

4570-12

Halterung für Lochplatten

zur Befestigung von Lochplatten an der Werkbank,
werden paarweise benötigt, siehe Seite 282/283

pro Paar	für 1 Lochplatte	für 2 Lochplatten übereinander
Bestell-Nr.	4570-091	4570-092
Preis		



Moosgummi- matte

zum Einlegen
in die Schublade



Einzel-/ Ersatz- schlüssel

je Stück



Verbindungs- elemente

zur Verbindung
von zwei Werk-
bänken mit-
einander



Breite	435
Bestell-Nr.	4570-13
Einzelpreis	

Bestell-Nr.	0006-00
Einzelpreis	

Bestell-Nr.	4570-14
Einzelpreis	

Lackierte Arbeitsplatte

ergibt eine glattere und wider-
standsfähigere Oberfläche,
besonders geeignet für Schulen,
Behindertenwerkstätten usw.
Mehrpreis für alle Werkbänke

Ausführung	lackiert
Bestell-Nr.	4500-01
+ Mehrpreis	

Serie 87

Das bieten die Kompakt-Werkbänke Serie 87:

- Strapazierfähige Buchenholzplatte Multiplex 40 mm, mehrschichtig verleimt, obere Kanten gefast, allseitig geschliffen und oberflächenbehandelt
- Stabiles Werkbankgestell aus 40 x 40 mm Vierkantstahlrohr, max. Feldlast 1.000 kg, selbsttragend mit Höhenausgleich
- Anlieferung der Kompakt-Werkbänke erfolgt vormontiert
- Zentralverschluss mit 2 Schlüsseln
- Schubladenauszüge mit Laufrollen aus POM (hochbeständiger, thermoplastischer Präzisionskunststoff) für hohe Beanspruchung
- Hohe Traglast pro Auszug: 75 kg
- Hohe Flexibilität durch Nachrüstbarkeit von Schubladen, Flügeltüren oder Fachböden
- In der Breite durchgehende, großflächig beschriftbare Griffleiste
- 2 attraktive Farbkombinationen nach Wahl (Schwarzgrau/Lichtgrau und Schwarzgrau/Enzianblau)
- Funktionelle Inneneinrichtung
- Alle Schubladen voll ausziehbar



Schubladen-traglast



Beschriftbare Griffleiste



Optional höhen-verstellbar



Bestell-Nr. 8798-40



Bestell-Nr. 8798-41



Bestell-Nr. 8798-42

Kompakt-Werkbänke

Arbeitsplatte 40 mm Multiplex, Oberfläche Buchenfurnier


1. Maße und Ausführung

Breite	1500
Tiefe	700
Höhe	845
Beschreibung	links 2 Schubladen H 150 mm und 1 Schublade H 200 mm, rechts 1 Schublade H 150 mm und 1 Tür H 350 mm
Bestell-Nr.	8798-40
Preis	



1. Maße und Ausführung

Breite	2000
Tiefe	700
Höhe	845
Beschreibung	links 2 Schubladen H 150 mm und 1 Schublade H 200 mm, in der Mitte 1 Leerfach, rechts 1 Tür H 500 mm
Bestell-Nr.	8798-43
Preis	



+ Zubehör 271

Kompakt-Werkbänke



Bestell-Nr. 8798-45



Bestell-Nr. 8798-46



1.

1500

700

845

links 1 Schublade H 150 mm
und 1 Tür H 350 mm,
rechts 1 Tür H 500 mm

8798-41

1500

700

845

links 2 Schubladen H 150 mm
und 1 Schublade H 200 mm,
rechts 1 Tür H 500 mm

8798-42



Bestell-Nr. 8798-43

1.

2000

700

845

links 1 Schublade H 150 mm
und 1 Tür H 350 mm, in der Mitte
1 Schublade H 150 mm und 1 Tür
H 350 mm, rechts 1 Tür H 500 mm

8798-44

2000

700

845

links 2 Schubladen H 150 mm und
1 Schublade H 200 mm,
in der Mitte 1 Tür H 500 mm,
rechts 1 Tür H 500 mm

8798-45

2000

700

845

links 2 Schubladen H 150 mm
und 1 Schublade H 200 mm, in
der Mitte 1 Schublade H 150 mm
und 1 Tür H 350 mm,
rechts 1 Tür H 500 mm

8798-46

2.

**Korpus- und
Fronten/Türen-
Farbkombination**

Bitte wählen:

Korpus

■ Schwarzgrau RAL 7021

Fronten/Türen

■ Lichtgrau RAL 7035

Korpus

■ Schwarzgrau RAL 7021

Fronten/Türen

■ Enzianblau RAL 5010

Längere Lieferzeit möglich

www.cp.de



269

Das bieten die mobilen Kompakt-Werkbenke Serie 87:

- Allgemeine Beschreibung siehe Seite 268
- Einzelschubladensperre für optimale Kippsicherheit und Anfahrtsicherung



Schubladen-traglast



Beschriftbare Griffleiste



Rollbar



Bestell-Nr. 8798-71
+ 8798-766 (Schraubstock mit Klapplift)



Bestell-Nr. 8798-71

Mobile Kompakt-Werkbank

Arbeitsplatte 40 mm Multiplex,
Rückwand 12 mm Multiplex, H 140 mm



1. Maße und Ausführung

Breite	1000
Tiefe	700
Höhe	870
Beschreibung	links 1 Schublade H 150 mm und 1 Tür 350 mm, rechts 1 Tür H 600 mm ohne Schraubstock, 4 Lenkrollen aus Polypropylen Ø 100 mm, mit Drehhebel ein- und ausklappbar zum Verfahren
Bestell-Nr.	8798-71
Preis	

+ Schraubstock mit Klapplift



für Kompakt-Werkbank
Best.-Nr. 8798-71

+ Bestell-Nr.	+ 8798-766
+ Mehrpreis	



1. Maße und Ausführung

Breite	1500
Tiefe	700
Höhe	870
Beschreibung	links 2 Schubladen H 75 mm, 2 Schubladen H 100 mm und 1 Schublade H 150 mm, rechts 1 Schublade H 150 mm und 1 Tür H 350 mm, 4 Lenkrollen aus Polypropylen Ø 100 mm, mit Drehhebel ein- und ausklappbar zum Verfahren
Bestell-Nr.	8798-72
Preis	



Bestell-Nr. 8798-72

2. Korpus- und Fronten/Türen-Farbkombination
Bitte wählen:

- Korpus**
- Schwarzgrau RAL 7021
- Fronten/Türen**
- Lichtgrau RAL 7035

- Korpus**
- Schwarzgrau RAL 7021
- Fronten/Türen**
- Enzianblau RAL 5010

Zubehör für Kompakt-Werkbänke Serie 87



Quertrennwände

Verpackungseinheit: 10 Stück

für Schubladenhöhe 150 mm

Breite	100	150	200	250	300
Bestell-Nr.	8798-7501	8798-7511	8798-7521	8798-7531	8798-7541
Preis					

für Schubladenhöhe 200 mm

Breite	100	150	200	250	300
Bestell-Nr.	8798-7551	8798-7561	8798-7571	8798-7581	8798-7591
Preis					




Längstrennwände

Verpackungseinheit: 10 Stück

für Schubladenhöhe 150 mm

für Schubladenhöhe 200 mm

Breite	500	500
Tiefe	600	600
Bestell-Nr.	8798-7601	8798-7611
Preis		



Beschriftungen

Verpackungseinheit: 10 Stück

Breite	30	50
Bestell-Nr.	8798-7621	8798-7631
Preis		



Schaumgummi-Einlage

5 mm stark

für Schubladenhöhe
150 und 200 mm

Breite	500
Tiefe	600
Bestell-Nr.	8798-764
Preis	

Höhenverstellung

für Kompakt-Werkbänke
von 50-250 mm im 50 mm-Raster,
der Breiten 1500 und 2000 mm,
1 Satz (4 FüÙe)

Bestell-Nr.	8798-770
Preis	



Anti-Rutschmatte

2 mm stark

für Schubladenhöhe
150 und 200 mm

Breite	500
Tiefe	600
Bestell-Nr.	8798-765
Preis	

Serie 87

Das bieten die Schubladenschränke Serie 87:

- Stabile Stahlkonstruktion mit hochwertiger Einbrennbeschichtung
- Hohe Traglast pro Auszug: 75 kg bei Vollauszug, 200 kg bei Vollauszug auf Anfrage
- Unterschiedliche Ausführungen für vielfältige Anwendungszwecke
- In der Breite durchgehende, großflächig beschriftbare Griffleiste
- Zentralverschluss mit 2 Schlüsseln
- 2 attraktive Farbkombinationen nach Wahl (Schwarzgrau/Lichtgrau und Schwarzgrau/Enzianblau)
- Optimale Kippsicherheit durch Einzelschubladensperre
- Funktionelle Inneneinrichtungen
- Schubladenauszüge mit Schwerlastschienen für hohe Beanspruchung



Bestell-Nr. 8798-01



Schubladen-traglast



Beschriftbare Griffleiste



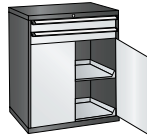
Doppelauszug-sperre



Beschriftbare Griffleiste

Maschinenschrank

Zentralverschluss mit Einzelschubladensperre, Traglast pro Schublade 75 kg



1. Maße und Ausführung


Breite	805
Tiefe	695
Höhe	1000
Schubladen-Innenmaße B x T	700 x 600
Beschreibung	2 Schubladen: 2 x H 100 mm VA, 2 Auszugböden VA, Flügeltüren H 670 mm, Abrollrand mit Rillengummi
Bestell-Nr.	8798-00
Preis	



Bestell-Nr. 8798-00

Schubladenschränke

Zentralverschluss mit Einzelschubladensperre, Traglast pro Schublade 75 kg



1. Maße und Beschreibung

Breite	805	805	805	1005
Tiefe	695	695	695	695
Höhe	1000	1000	1000	1000
Schubladen-Innenmaße B x T	700 x 600	700 x 600	700 x 600	900 x 600
Beschreibung	7 Schubladen: 2 x H 75 mm VA, 3 x H 100 mm VA, 1 x H 200 mm VA, 1 x H 250 mm VA	9 Schubladen: 9 x H 100 mm VA	12 Schubladen: 12 x H 75 mm VA	7 Schubladen: 5 x H 100 mm VA, 2 x H 200 mm VA
Bestell-Nr.	8798-01	8798-02	8798-03	8798-04
Preis				

2. Korpus- und Fronten/Türen-Farbkombination

Bitte wählen:

Korpus

■ Schwarzgrau RAL 7021

Fronten/Türen

■ Lichtgrau RAL 7035

Korpus

■ Schwarzgrau RAL 7021

Fronten/Türen

■ Enzianblau RAL 5010

+ Zubehör

Muldeneinsätze-Sets, Einsatzkästen-Sets, Beschriftungs-Sets..... **274** + **275**

272

Bestellschritte:

1. Maße und Ausführung

2. Korpus-/Fronten-Farbkombination

+ Optionen

VA = Vollauszug

Längere Lieferzeit möglich

Schubladenschränke



Bestell-Nr. 8798-02




Bestell-Nr. 8798-03



Bestell-Nr. 8798-04



Für Schrankbreite 805 mm



Muldeneinsätze-Sets

bestehend aus: 4 Einsätze 100 mm,
16 Einsätze 150 mm, 20 Trennwände

für Schrankbreite	805	805
für VA-Höhe	50	75
Bestell-Nr.	8798-701	8798-702
Preis		



Einsatzkästen-Sets

bestehend aus: 18 Einsatzkästen 100 x 100 mm,
12 Einsatzkästen 100 x 200 mm


für Schrankbreite	805	805	805
für VA-Höhe	50	75	100
Bestell-Nr.	8798-705	8798-706	8798-707
Preis			



Längs-/Quertrennwände-Sets

bestehend aus: 4 Längstrennwänden,
3 Quertrennwänden 100 mm,
8 Quertrennwänden 150 mm

für Schrankbreite	805	805	805	805
für VA-Höhe	75	100	150	200
Bestell-Nr.	8798-711	8798-712	8798-713	8798-714
Preis				



Beschriftungs-Sets

	für Muldeneinsätze-Sets	für Einsatzkästen-Sets	für Längs-/Quertrennwände-Sets
für Schrankbreite	805	805	805
Maße H x B	14 x 30	14 x 50	14 x 50
Set-Größe	20-teilig	30-teilig	11-teilig
Bestell-Nr.	8798-720	8798-721	8798-722
Preis			




Schaumgummi-Einlage

in Schwarz,
Stärke 5 mm

für Schrankbreite 805 mm

Breite	700
Tiefe	600
Bestell-Nr.	8798-726
Preis	


Für Schrankbreite 1005 mm



Muldeneinsätze-Sets

bestehend aus:
24 Einsätze 150 mm,
30 Trennwände


für Schrankbreite	1005	1005	1005
für VA-Höhe	50	75	75
Bestell-Nr.	8798-703		8798-704
Preis			



Einsatzkästen-Sets

bestehend aus: 30 Einsatzkästen 100 x 100 mm,
12 Einsatzkästen 100 x 200 mm

für Schrankbreite	1005	1005	1005
für VA-Höhe	50	75	100
Bestell-Nr.	8798-708	8798-709	8798-710
Preis			



Längs-/Quertrennwände-Sets

bestehend aus: 6 Längstrennwänden,
6 Quertrennwänden 100 mm,
8 Quertrennwänden 150 mm

für Schrankbreite	1005	1005	1005	1005
für VA-Höhe	75	100	150	200
Bestell-Nr.	8798-715	8798-716	8798-717	8798-718
Preis				



Beschriftungs-Sets

	für Muldeneinsätze-Sets	für Einsatzkästen-Sets	für Längs-/Quertrennwände-Sets
für Schrankbreite	1005	1005	1005
Maße H x B	14 x 30	14 x 50	14 x 50
Set-Größe	30-teilig	42-teilig	14-teilig
Bestell-Nr.	8798-723	8798-724	8798-725
Preis			



Schaumgummi-Einlage

in Schwarz,
Stärke 5 mm

für Schrankbreite 1005 mm

Breite	900
Tiefe	600
Bestell-Nr.	8798-727
Preis	

Das bieten Computerschränke der Serie 87:

- Schrankgehäuse aus stabiler Stahlblechkonstruktion
- Auszugsboden mit Vollauszug
- Hohe Traglast pro Auszug: 75 kg
- Einlegeboden im Schrank höhenverstellbar
- 2 attraktive Farbkombinationen nach Wahl (Schwarzgrau/Lichtgrau und Schwarzgrau/Enzianblau)



Schubladen-traglast



Attraktive Serienfarben



Bestell-Nr. 8798-07



Bestell-Nr. 8798-06



Computerschrank

Die kompakte Lösung

1. Maße und Ausführung

Breite	605
Tiefe	723
Höhe	1600
Beschreibung	Axialventilator mit Filtermatte als Schutz vor Staub und Überhitzung, Monitorfach mit 4 mm starker Glasscheibe (Innenmaß H 525 x B 545 x T 660 mm), 1 Schublade 100 mm mit Tastatureinsatz und ausziehbarer Mausablage, unteres Gehäuse mit vorgebauter Flügeltür, links gebandet, Einlegeboden höhenverstellbar* (voll ausziehbar, Traglast 75 kg), Nutzmaß B 430 x T 600 mm

Bestell-Nr.

8798-07

Preis

* Auszugsboden höhenverstellbar



Computerschrank

Bei größerem Platzbedarf für CPU und Drucker

1. Maße und Ausführung

Breite	805
Tiefe	723
Höhe	1600
Beschreibung	Axialventilator mit Filtermatte als Schutz vor Staub und Überhitzung, Monitortür mit 3 mm starker Plexiglasscheibe, verschließbar, Monitorfach mit festem Einlegeboden, Traglast 75 kg, Versorgungsleiste mit Mehrfach-Steckdose und Hauptschalter, Kabelführung mit Zugentlastung, Tastaturschublade mit Vollauszug, Fronthöhe 100 mm, Traglast 75 kg, verschließbar. Schrankgehäuse im unteren Bereich mit vorgebauten Flügeltüren, Einlegeboden höhenverstellbar, Auszugsboden mit Vollauszug, höhenverstellbar, Traglast 75 kg, Nutzmaß: B 700 x T 600 mm, Towerfach-Nutzmaß H 750 x B 250 x T 695 mm

Bestell-Nr.

8798-06

Preis

2. Korpus- und Fronten/Türen-Farbkombination

Bitte wählen:

Korpus
 Schwarzgrau RAL 7021
Fronten/Türen
 Lichtgrau RAL 7035

Korpus
 Schwarzgrau RAL 7021
Fronten/Türen
 Enzianblau RAL 5010





Bestell-Nr. 8798-51



Bestell-Nr. 8798-52



Werkstatt-Rollys

Zentralverschluss (kein Öffnen der Schubladen beim Schieben des Rolllys durch Einzelschubladensperre), 1 Rollensatz (2 Lenk- und 2 Bockrollen), Stoßbügel mit Abrollrand und Rillengummi



1. Maße und Ausführung

Breite	605	605
Tiefe	695	695
Höhe	792	992
Schubladen-Innenmaße B x T	500 x 600	500 x 600
Traglast kg	400	400
Beschreibung	5 Schubladen 5 x H 100 mm VA	5 Schubladen, 2 x H 100 mm VA, 2 x H 150 mm VA, 1 x H 200 mm VA
Bestell-Nr.	8798-51	8798-52
Preis		

2. Korpus- und Fronten/Türen-Farbkombination

Bitte wählen:

Korpus

Schwarzgrau RAL 7021

Fronten/Türen

Lichtgrau RAL 7035

Korpus

Schwarzgrau RAL 7021

Fronten/Türen

Enzianblau RAL 5010



Werkstattwagen Basic

Das bieten die Werkstattwagen Basic:

- Gehäuse aus Stahl mit 50 mm Einhängeraster, ergonomische Griffe
- Auflageplatte aus Kunststoff mit Kleinteilefächern, beständig gegen Chemikalien und Öl
- Zentralverriegelung über Zylinderschloss
- Beschriftbare Griffleisten bündig mit Gehäuse
- Einzelauszugsperre (Kippsicherung)
- Schubladen mit Stahlkugellager geführt
- Belastbarkeit pro Schublade: 35 kg
- Umlaufender Ramm- und Fersenschutz
- 2 Bock- und 2 Lenkrollen Ø 100 mm mit Feststeller
- Umfangreiches, optionales Zubehör
- Lieferbare Farbkombinationen: Korpus Lichtgrau RAL 7035, Fronten/Türen Enzianblau RAL 5010



Bestell-Nr. 8798-81
+ Bestell-Nr. 8798-780 (Auflage-
tablar)
+ Bestell-Nr. 8798-782 (Flaschen-
und Dosenhalter)



Schubladen-
traglast

Beschriftbare
Griffleiste

Einzelauszug-
sperre

Rollbar

Funktionales
Zubehör



Bestell-Nr. 8798-80

Werkstattwagen mit 2 Flügeltüren

Türen innen mit Lochplattenrasterung,
1 Fachboden, 1 halbrunde Seitenblende



1. Maße und Ausführung

Breite	780
Tiefe	480
Höhe	910
Nutzhöhe	600
Bestell-Nr.	8798-80
Preis	

Werkstattwagen mit Schubladen

mit 1 halbrunden Seitenblende,
Schubladenselbstzug auf
den letzten 40 mm

1. Maße und Ausführung

Breite	780	780	780
Tiefe	480	480	480
Höhe	910	910	910
Nutzhöhe	600	600	600
Beschreibung	4 Schubladen: 2 x H 100 mm, 2 x H 200 mm	6 Schubladen: 2 x H 50 mm, 2 x H 100 mm, 2 x H 150 mm	6 Schubladen: 6 x H 100 mm
Schubladen-Innen- maße B x T	600 x 300	600 x 300	600 x 300
Bestell-Nr.	8798-81	8798-82	8798-83
Preis			



Bestell-Nr. 8798-83



Auflagetablar mit Papierrollenhalter Bestell-Nr. 8798-780



Abfallbehälter Bestell-Nr. 8798-781

2. Korpus- und Fronten-Farb-kombination

Korpus

■ Lichtgrau
RAL 7035

Fronten/Türen

■ Enzianblau
RAL 5010

+ Abfallbehälter

wird seitlich eingehängt

Breite	380
Tiefe	170
Höhe	150
+ Bestell-Nr.	+ 8798-781
+ Mehrpreis	

+ 1 zusätzliche Seitenblende

halbrund, wird eingehängt
(bitte Farbe angeben)

+ Bestell-Nr.	+ 8798-783
+ Mehrpreis	

+ Einteilungselemente

für Schubladenunterteilung

für Schubladen-höhe	50	100	150
	Muldenplatten und Steckwände: 2 MP mit 2 Mulden, 4 MP mit 3 Mulden, 2 MP mit 4 Mulden	Metalleinteilungselemente Raster 50:50 mm, Sortiment: 3 MF, 8 TW 150 mm	Metalleinteilungselemente Raster 50:50 mm, Sortiment: 2 MF, 6 TW 200 mm
+ Bestell-Nr.	+ 8798-792	+8798-790	+ 8798-791
+ Mehrpreis			

+ Auflagetablar

mit Papierrollenhalter, wird seitlich eingehängt

Breite	240
Tiefe	435
+ Bestell-Nr.	+ 8798-780
+ Mehrpreis	

+ Flaschen- und Dosenhalter

wird seitlich eingehängt

Breite	380
Tiefe	90
Höhe	85
+ Bestell-Nr.	+ 8798-782
+ Mehrpreis	

+ Lochseitenwand

wird seitlich eingehängt, optionale
Hakensortimente siehe nachfolgende Seite

+ Bestell-Nr.	+ 8798-784
+ Mehrpreis	



Flaschen- und Dosenhalter Bestell-Nr. 8798-782



Lochseitenwand Bestell-Nr. 8798-784



Einteilungselemente Bestell-Nr. 8798-792



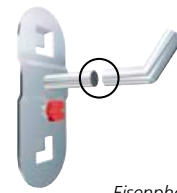
Produktfamilie
Breite



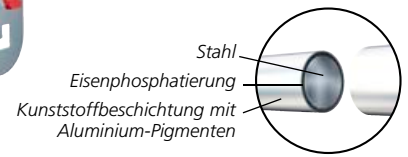
Haken-
sortiment

Das bieten die Lochplatten:

- Lochplatten aus Stahl mit Verstärkungsprofilen
- Sieben verschiedene Serienfarben nach Wahl
- Aufhänge-Elemente silberfarben mit Befestigungsschrauben
- Vier verschiedene Hakensortimente als Sparsets
- Quadratlochung 10 x 10 mm groß



Qualität im Detail:





Alufarben: Langlebig durch mehrschichtige Oberfläche

Einzel-Lochplatten

mit Quadratlochung, allseitig abgekantet und verstärkt, für einfache Wandmontage

erhältlich in den Farben:



Farb.-Nr.*	Farbe	RAL
56	Lichtgrau	7035
55	Enzianblau	5010
74	Lichtblau	5012
75	Himmelblau	5015
53	Verkehrsrot	3020
61	Resedagrün	6011
51	Schwarz	9005

Höhe x Breite	Bestell-Nr.	Preis
450 x 500	4571-01..	
450 x 1000	4571-02..	
450 x 1500	4571-03..	
450 x 2000	4571-04..	

Schräghaken



Länge	Bestell-Nr.	Preis
14/40 mm	4572-028	

Werkzeughalter (einfach)

mit schrägem Hakenende



Länge	Bestell-Nr.	Preis
50 mm	4572-001	
100 mm	4572-002	
150 mm	4572-003	
200 mm	4572-004	

Werkzeughalter (einfach)

mit senkrechtem Hakenende



Länge	Bestell-Nr.	Preis
35 mm	4572-009	
75 mm	4572-010	
125 mm	4572-011	

Werkzeughalter (einfach)

mit geradem Dorn einfach



Länge	Bestell-Nr.	Preis
50 mm	4572-047	
100 mm	4572-048	
150 mm	4572-049	

Halter für Schraubendreher



Höhe x Breite	Bestell-Nr.	Preis
für 6 Teile 200 x 40 mm	4572-033	
für 12 Teile 390 x 40 mm	4572-034	

Halter für Schraubenschlüssel



Höhe x Breite	Bestell-Nr.	Preis
für 8 Schlüssel 130 x 150 mm	4572-032	
für 10 Schlüssel 220 x 145 mm	4572-050	

Halter für Bohrer und Inbusschlüssel



Höhe x Breite	Bestell-Nr.	Preis
für 14 Teile 200 x 35 mm	4572-035	
für 28 Teile 390 x 35 mm	4572-036	

Werkzeughalter (doppelt)

mit senkrechtem Hakenende



Länge	Bestell-Nr.	Preis
35 mm	4572-005	
50 mm	4572-006	
75 mm	4572-007	
150 mm	4572-008	

Rohrhalter

(auch für Kabel u.ä.)



Durchmesser	Bestell-Nr.	Preis
innen 60 mm	4572-023	
innen 100 mm	4572-024	

Werkzeugklemme (einfach)



Durchmesser	Bestell-Nr.	Preis
6 mm	4572-012	
10 mm	4572-013	
13 mm	4572-014	
16 mm	4572-015	
19 mm	4572-016	

Werkzeugklemme (doppelt)



Durchmesser	Bestell-Nr.	Preis
6 mm	4572-017	
10 mm	4572-018	
13 mm	4572-019	
16 mm	4572-020	
19 mm	4572-021	

Zangenhalter



Höhe x Breite	Bestell-Nr.	Preis
35 x 35	4572-025	
55 x 35	4572-026	
75 x 35	4572-027	

Maschinenhalter



Durchmesser	Bestell-Nr.	Preis
innen 40 mm	4572-029	
innen 60 mm	4572-030	
innen 80 mm	4572-031	

Lochplattensysteme




Schlauch- und Kabelhalter



Einzel-Lochplatten



Aufhänge-Elemente für Lochplatten



Best.-Nr. 4573-006

Wandschiene Lochplatte

ideal zur Befestigung an der Wand über der Werkbank



Länge	Bestell-Nr.	Preis
460 mm	4572-055	
920 mm	4572-056	

Schlauch- und Kabelhalter



Breite x Tiefe	Bestell-Nr.	Preis
230 x 125 mm	4572-022	

Hakensortimente als Sparsets

praxisorientiert zusammengestellt (genaue Zusammenstellung siehe nachfolgende Auflistung)

Best.-Nr. 4573-006 (28-teilig)

3 x Werkzeughalter	Best.-Nr.	4572-001
3 x Werkzeughalter	Best.-Nr.	4572-002
4 x Werkzeughalter	Best.-Nr.	4572-009
2 x Werkzeughalter	Best.-Nr.	4572-010
2 x Werkzeughalter	Best.-Nr.	4572-011
6 x Werkzeughalter	Best.-Nr.	4572-005
2 x Zangenhalter	Best.-Nr.	4572-025
1 x Maschinenhalter	Best.-Nr.	4572-029
1 x Schraubenschlüsselhalter	Best.-Nr.	4572-032
1 x Schraubendreherhalter	Best.-Nr.	4572-033
1 x Bohrerhalter	Best.-Nr.	4572-035
2 x Sägenhalter	Best.-Nr.	4572-041

Ablageplatte



Höhe x Breite	Bestell-Nr.	Preis
350 x 125 mm	4572-037	

Grundplatte

zum Eigenbau individueller Lösungen



Ausführung	Bestell-Nr.	Preis
klein	4572-044	
groß	4572-045	

Best.-Nr. 4573-005 (18-teilig)

5 x Werkzeughalter	Best.-Nr.	4572-001
2 x Werkzeughalter	Best.-Nr.	4572-010
2 x Werkzeughalter	Best.-Nr.	4572-005
1 x Werkzeughalter	Best.-Nr.	4572-006
2 x Werkzeugklemme	Best.-Nr.	4572-013
1 x Werkzeugklemme	Best.-Nr.	4572-014
2 x Zangenhalter	Best.-Nr.	4572-026
1 x Bohrerhalter	Best.-Nr.	4572-035
1 x Schraubenschlüsselhalter	Best.-Nr.	4572-032
1 x Schraubendreherhalter	Best.-Nr.	4572-033

Rundhalter



Länge x Breite	Bestell-Nr.	Preis
65 x 25 mm	4572-038	

Magnethalter



Durchmesser	Bestell-Nr.	Preis
40 mm	4572-052	

Werkzeughalter



Länge	Bestell-Nr.	Preis
3-fach, 150 mm	4572-039	

Dosenhalter



Ausführung	Bestell-Nr.	Preis
1-fach	4572-053	

6-fach, 140 mm

4572-040

3-fach

4572-054

Sägenhalter

für 4 Sägen (muss paarweise bestellt werden)



Bestell-Nr.	Preis
4572-041	

Kombinationshalter (2-teilig)



Länge x Breite	Bestell-Nr.	Preis
150 x 55 mm	4572-042	

Best.-Nr. 4573-004 (19-teilig)

5 x Werkzeughalter	Best.-Nr.	4572-001
5 x Werkzeughalter	Best.-Nr.	4572-002
5 x Werkzeughalter	Best.-Nr.	4572-006
2 x Sägenhalter	Best.-Nr.	4572-041
1 x Schraubenschlüsselhalter	Best.-Nr.	4572-032
1 x Bohrerhalter	Best.-Nr.	4572-036

Best.-Nr. 4573-003 (15-teilig)

5 x Werkzeughalter	Best.-Nr.	4572-002
1 x Werkzeughalter	Best.-Nr.	4572-040
1 x Maschinenhalter	Best.-Nr.	4572-030
1 x Maschinenhalter	Best.-Nr.	4572-031
1 x Werkzeughalter	Best.-Nr.	4572-039
1 x Schraubendreherhalter	Best.-Nr.	4572-034
1 x Werkzeugklemme	Best.-Nr.	4572-012
1 x Werkzeugklemme	Best.-Nr.	4572-013
1 x Werkzeugklemme	Best.-Nr.	4572-014
1 x Werkzeugklemme	Best.-Nr.	4572-015
1 x Werkzeugklemme	Best.-Nr.	4572-016

Steckregale (paketversandfähig verpackt)



Die Steckbaren: Schnell geliefert, schnell montiert.....286

- Leicht und schnell zu montierendes, schraubenloses Stecksystem
- Fachböden im 25 mm-Raster verstellbar
- Hohe Traglast pro Fachboden: 100 oder 150 kg
- Maximale Feldlast: 1100 kg
- Oberflächen: Verzinkt
- Besonders schnelle Lieferzeit möglich

Ordnerregale



Die Schraub- und Steckbaren fürs Ordnerarchiv.....288

- Wahlweise als Schraub- oder Steckregal
- Fachböden im 25 mm-Raster verstellbar
- Traglast pro Fachboden: 80 kg
- Maximale Feldlast: 600 kg
- Oberflächen: Wahlweise verzinkt oder Lichtgrau RAL 7035

Steckregale



Die flott montierten Regale für normale Belastung.....292

- Leicht und schnell zu montierendes, schraubenloses Stecksystem
- Maximale Feldlast: 1100 kg (Höhe 2000 mm) 1380 kg (Höhe 2500 + 3000 mm)
- Fachböden im 25 mm-Raster verstellbar
- Traglast pro Fachboden: 100 kg
- Oberflächen: Wahlweise verzinkt oder Lichtgrau RAL 7035

Grund- und Anbausystem



Komplettregal



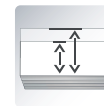
Schraubregal



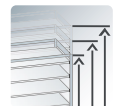
Steckregal



Produktfamilie Tiefe



Produktfamilie Höhe



Steckregale
paketversandfähig verpackt

•

-

-

•

•

-

Ordnerregale

•

-

•

•

-

-

Steckregale

•

-

-

•

•

•

Steckregale
für schwerere Lasten

•

-

-

•

•

•

Weitspann-Steckregale

-

•

-

•

•

•

Steckregale für schwerere Lasten

Weitspann- Steckregale



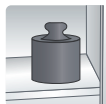
Die starken Regale für hohe Belastung..... 294

- Leicht und schnell zu montierendes, schraubenloses Stecksystem
- Maximale Feldlast:
1560 kg (Höhe 2000 mm)
2400 kg (Höhe 2500 mm)
2020 kg (Höhe 3000 mm)
- Traglast pro Fachboden: 230 kg
- Fachböden im 25 mm-Raster verstellbar
- Oberflächen: Wahlweise verzinkt oder Lichtgrau RAL 7035

Die Spezialisten für großes und schweres Lagergut..... 296

- Leicht und schnell zu montierendes, schraubenloses Stecksystem
- Fachböden im 50 mm-Raster verstellbar
- Traglast pro Fachboden: 500/400 kg (Regalbreite 1700 + 2000 mm/2500 mm)
- Maximale Feldlast: 3000 kg
- Oberflächen: Verzinkt, Böden wahlweise als Spanplatten- oder Stahlpaneelböden

Bodentraglast
(kg)



100/150

Feldlast (kg)



1100

Beschichtet oder
verzinkt



-

Verzinkt



•

80

600

•

-

100

bis 1380

•

-

230

bis 2020

•

-

bis 500

bis 3000

-

•



Das bieten die paketversandfähig verpackten Steckregale:

- Regale in handlichen Kartons verpackt, ideal für den Versand per Paketdienst
- Zusätzlicher Schutz des Produktes durch sichere Kartonverpackung
- Montagefreundliches Stecksystem, schnell und ohne Werkzeug auf- und umbaubar
- Universell einsetzbar, z.B. für Lager, Werkstatt, Magazin, Verkaufsraum, Keller, Büro etc.
- Verzinkte Fachböden im 25 mm-Raster höhenverstellbar
- Hohe Traglast je Fachboden bei gleichmäßig verteilter Last: 100 oder 150 kg
- Feldlast: 1100 kg



Steckregal



Grund- und Anbausystem



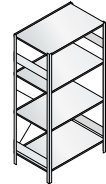
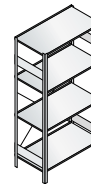
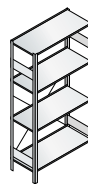
Bodentraglast
100 oder 150 kg



Bestell-Nr. 78820-052
+ 78820-053 (Anbauregal)

Grund-Steckregale mit 100 kg Bodentraglast

bestehend aus
2 Seitenrahmen,
4 Fachböden,
2 Diagonalstreben mit Spannschloss
und Montage-Zubehör



1. Maße und Ausführung

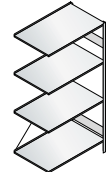


verzinkt

	2000	2000	2000
Höhe	2000	2000	2000
Tiefe	400	500	600
Breite	1000	1000	1000
Fachböden	4	4	4
Bestell-Nr.	78820-042	78820-052	78820-062
Preis			

+ Anbau-Steckregale mit 100 kg Bodentraglast

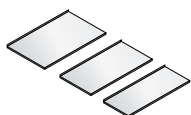
bestehend aus
1 Seitenrahmen,
4 Fachböden,
1 Diagonalstrebe mit Spannschloss
und Montage-Zubehör
(alle weiteren Maße siehe
Grund-Steckregale)



verzinkt

	2000	2000	2000
Höhe	2000	2000	2000
+ Bestell-Nr.	+ 78820-043	+ 78820-053	+ 78820-063
+ Einzelpreis			

+ Zusätzliche Fachböden, verzinkt, Traglast 100 kg



	400	500	600
für Regaltiefe	400	500	600
+ Bestell-Nr.	+ 78842-80	+ 78852-80	+ 78862-80
+ Einzelpreis			

Steckregale (paketversandfähig verpackt)



Bestell-Nr. 78820-152
+ 78820-153 (Anbauregal)

Planmaße

Grundregal:

Tiefe + 36 mm
Breite + 56 mm

Anbauregal:

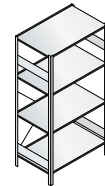
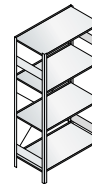
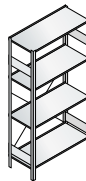
Tiefe + 36 mm
Breite + 6 mm

Die beiden Kartons eignen sich ideal für den Versand per Paketdienst (Versandbedingungen siehe Seite 19).



Grund-Steckregale mit 150 kg Bodentraglast

bestehend aus
2 Seitenrahmen,
4 Fachböden,
2 Diagonalstreben mit Spannschloss
und Montage-Zubehör



1. Maße und Ausführung

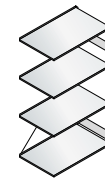
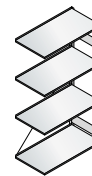


verzinkt

Höhe	2000	2000	2000
Tiefe	400	500	600
Breite	1000	1000	1000
Fachböden	4	4	4
Bestell-Nr.	78820-142	78820-152	78820-162
Preis			

+ Anbau-Steckregale mit 150 kg Bodentraglast

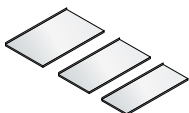
bestehend aus
1 Seitenrahmen,
4 Fachböden,
1 Diagonalstrebe mit Spannschloss
und Montage-Zubehör
(alle weiteren Maße siehe
Grund-Steckregale)



verzinkt

Höhe	2000	2000	2000
+ Bestell-Nr.	+ 78820-143	+ 78820-153	+ 78820-163
+ Einzelpreis			

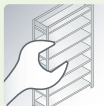
+ Zusätzliche Fachböden, verzinkt, Traglast 150 kg



für Regaltiefe	400	500	600
+ Bestell-Nr.	+ 788142-80	+ 788152-80	+ 788162-80
+ Einzelpreis			

Das bieten die Ordner-Schraubregale:

- Schraubregal-Konstruktion aus einzelnen Winkelprofilen mit Fixwinkeln, Fachböden und Montagezubehör
- Kostengünstigere Lösung als das Steckregal, dafür etwas höherer Montageaufwand
- Fachböden im 25 mm-Raster höhenverstellbar
- Hohe Traglast von 80 kg je Fachboden bei gleichmäßig verteilter Last
- Feldlast: 600 kg
- Lieferbar in Lichtgrau RAL 7035 beschichtet oder in verzinkter Ausführung



Schraubregal



Grund- und Anbausystem



Bodentraglast 80 kg



Planmaße

Grundregal: Tiefe + 4 mm
Breite + 4 mm

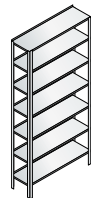
Anbauregal: Tiefe + 4 mm
Breite + 2 mm



Bestell-Nr. 78220-30

Grund-Ordner-Schraubregale einseitig

bestehend aus 4 Winkelprofilen mit Füßen und Fixwinkeln, 6 Fachböden für 6 Ordnerhöhen, 1 Abdeckboden, Montagezubehör

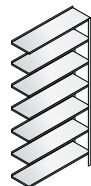


1. Maße und Ausführung

Höhe	2200	2200
Tiefe	300	300
Breite	1000	1000
Ausführung	verzinkt	beschichtet
Kapazität	ca. 72 Standardordner	
Bestell-Nr.	78220-32	78220-30
Preis		

+ Anbau-Ordner-Schraubregale einseitig

bestehend aus 2 Winkelprofilen mit Füßen und Fixwinkeln, 6 Fachböden für 6 Ordnerhöhen, 1 Abdeckboden, Montagezubehör



Höhe	2200	2200
Tiefe	300	300
Breite	1000	1000
Ausführung	verzinkt	beschichtet
Kapazität	ca. 72 Standardordner	
+ Bestell-Nr.	+ 78220-33	+ 78220-31
+ Einzelpreis		

Ordner-Schraubregale



Bestell-Nr. 78220-30
+ 78220-31 (Anbauregal)



Bestell-Nr. 78220-322

Sicherheitshinweis:

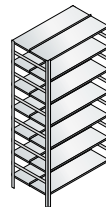
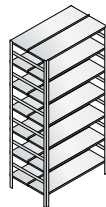
Ein Regal muss gegen Kippen gesichert werden, wenn die Regalhöhe mehr als das 5-fache der Regaltiefe beträgt (Wand- oder Fußverankerung).



Schraubverbindung

Grund-Ordner-Schraubregale doppelseitig

bestehend aus 4 Winkelprofilen mit Füßen und Fixwinkeln, Mittelanschlag, 6 Fachböden für 6 Ordnerhöhen, 1 Abdeckboden, Montagezubehör





1. Maße und Ausführung

Höhe	2200	2200
Tiefe	600	600
Breite	1000	1000
Ausführung	verzinkt	beschichtet
Kapazität	ca. 144 Standardordner	
Bestell-Nr.	78220-322	78220-302
Preis		

+ Befestigungs-Sets für Grundregal

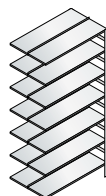
	zur Wandbefestigung	zur Bodenbefestigung
+ Bestell-Nr.	+ 78300-704	+ 78300-706
+ Einzelpreis		

+ Zusätzliche Fachböden mit Montagezubehör

	verzinkt	
		
für Regaltiefe	300	600
Breite	1000	1000
+ Bestell-Nr.	+ 78320-80	+ 78320-8002
+ Einzelpreis		

+ Anbau-Ordner-Schraubregale doppelseitig

bestehend aus 2 Winkelprofilen mit Füßen und Fixwinkeln, Mittelanschlag, 6 Fachböden für 6 Ordnerhöhen, 1 Abdeckboden, Montagezubehör





Höhe	2200	2200
Tiefe	600	600
Breite	1000	1000
Ausführung	verzinkt	beschichtet
Kapazität	ca. 144 Standardordner	
+ Bestell-Nr.	+ 78220-332	+ 78220-312
+ Einzelpreis		

+ Befestigungs-Sets für Anbauregal

	zur Wandbefestigung	zur Bodenbefestigung
+ Bestell-Nr.	+ 78300-705	+ 78300-707
+ Einzelpreis		

+ Zusätzliche Fachböden mit Montagezubehör

	beschichtet	
		
für Regaltiefe	300	600
Breite	1000	1000
+ Bestell-Nr.	+ 78300-80	+ 78300-8002
+ Einzelpreis		

Das bieten die Ordner-Steckregale:

- Schraubenlose Steckregal-Konstruktion aus Profilrahmen mit Diagonalstreben bzw. Längsriegeln, Fachböden und Montagezubehör
- Sehr schnell und einfach aufgebaut
- Fachböden im 25 mm-Raster höhenverstellbar
- Hohe Traglast von 80 kg je Fachboden bei gleichmäßig verteilter Last
- Feldlast: 600 kg
- Lieferbar in Lichtgrau RAL 7035 beschichtet oder verzinkter Ausführung
- Ausführung verzinkt: Regalrahmen werden zerlegt geliefert
- Ausführung beschichtet: Regalrahmen werden vormontiert geliefert



Diagonalstrebe mit Spannschloss



Fachbodenträger



Bestell-Nr. 7822-30



Steckregal



Grund- und Anbausystem



Bodentraglast 80 kg

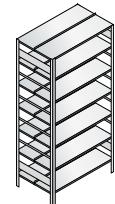
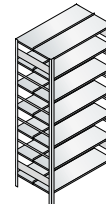
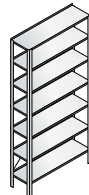
Planmaße

Grundregal: Tiefe + 36 mm
Breite + 56 mm

Anbauregal: Tiefe + 36 mm
Breite + 6 mm

Grund-Ordner-Steckregal ein-/doppelseitig

bestehend aus 2 Seitenrahmen, 6 Fachböden für 6 Ordnerhöhen, 1 Abdeckboden, 2 Diagonalstreben mit Spannschloss. Das doppelseitige Grundregal hat 2 Längsriegelpaare.

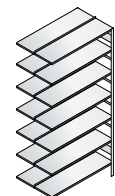
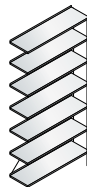


1. Maße und Ausführung

	2200	2200	2200	2200
Höhe	300	300	600	600
Tiefe	1000	1000	1000	1000
Breite	verzinkt	beschichtet	verzinkt	beschichtet
Ausführung	72 Ordner	72 Ordner	144 Ordner	144 Ordner
Kapazität	Bestell-Nr. 7822-32	Bestell-Nr. 7822-30	Bestell-Nr. 7822-322	Bestell-Nr. 7822-302
Preis				

+ Anbau-Ordner-Steckregal ein-/doppelseitig

bestehend aus 1 Seitenrahmen, 6 Fachböden für 6 Ordnerhöhen, 1 Abdeckboden, 1 Diagonalstrebe mit Spannschloss. Das doppelseitige Anbauregal hat 2 Längsriegelpaare.



	2200	2200	2200	2200
Höhe	300	300	600	600
Tiefe	1000	1000	1000	1000
Breite	verzinkt	beschichtet	verzinkt	beschichtet
Ausführung	72 Ordner	72 Ordner	144 Ordner	144 Ordner
Kapazität	+ Bestell-Nr. + 7822-33	+ Bestell-Nr. + 7822-31	+ Bestell-Nr. + 7822-332	+ Bestell-Nr. + 7822-312
Preis				

Ordner-Steckregale



Bestell-Nr. 7822-30
+ 7822-31 (Anbauregal)



Bestell-Nr. 7822-322





Sicherheitshinweis:
Ein Regal muss gegen Kippen gesichert werden, wenn die Regalhöhe mehr als das 5-fache der Regaltiefe beträgt (Wand- oder Fußverankerung).

+ Zusätzliche Fachböden
mit Montagezubehör

verzinkt

beschichtet



	300	600	300	600
für Regaltiefe	300	600	300	600
Breite	1000	1000	1000	1000
+ Bestell-Nr.	+ 7832-80	+ 7832-8002	+ 7830-80	+ 7830-8002
+ Einzelpreis				

+ Befestigungs-Sets

zur Wand-
befestigung

zur Boden-
befestigung

für **Grundregal**

+ Bestell-Nr.	+ 7830-704	+ 7830-706
+ Einzelpreis		

für **Anbauregal**

+ Bestell-Nr.	+ 7830-705	+ 7830-707
+ Einzelpreis		

Serie 788

Das bietet die Serie 788:

- Preiswertes Regal für normale Lasten
- Schnelle, einfache und schraubenlose Steckmontage
- Hohe Traglast je Fachboden: max. 100 kg
- Feldlast: max. 1100 kg (Höhe 2000 mm)
max. 1380 kg (Höhe 2500 + 3000 mm)
- Fachböden im 25 mm-Raster höhenverstellbar
- Lieferbare Oberflächen: Verzinkt oder Lichtgrau RAL 7035 beschichtet

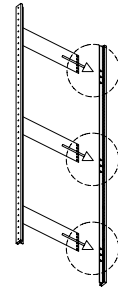
Alle Belastungsangaben gelten für handbeladene Regale und bei gleichmäßig verteilter Last.



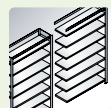
Diagonalstrebe mit Spansschloss



Seitenstabilisatoren, verzinkt



Steckregal



Grund- und Anbausystem



Bodentraglast 100 kg

Planmaße

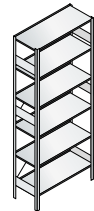
Grundregal: Tiefe + 36 mm
Breite + 56 mm

Anbauregal: Tiefe + 36 mm
Breite + 6 mm

Regalrahmen werden zerlegt geliefert und einfach zusammengesteckt
Beispiel: 2500 mm

Grund-Steckregale

bestehend aus 2 Seitenrahmen, Fachböden (Anzahl siehe unten), 2 Diagonalstreben mit Spansschloss bei Höhe 2000 mm, 4 Diagonalstreben mit Spansschloss bei Höhe 2500 + 3000 mm



1. Maße und Ausführung

Höhe	2000	2000	2000	2500
Tiefe	400	500	600	400
Breite	1000	1000	1000	1000
Fachböden	5	5	5	6



verzinkt

Bestell-Nr.	78820-42	78820-52	78820-62	78825-42
Preis				


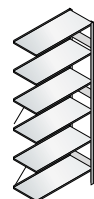


beschichtet

Bestell-Nr.	78820-40	78820-50	78820-60	78825-40
Preis				

+ Anbau-Steckregale

bestehend aus 1 Seitenrahmen, Fachböden (Anzahl siehe oben), 1 Diagonalstrebe mit Spansschloss bei Höhe 2000 mm, 2 Diagonalstreben mit Spansschloss bei Höhe 2500 + 3000 mm (alle weiteren Maße siehe Grund-Steckregale)



verzinkt

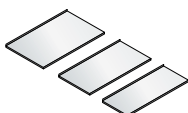
Höhe	2000	2000	2000	2500
+ Bestell-Nr.	+ 78820-43	+ 78820-53	+ 78820-63	+ 78825-43
+ Einzelpreis				



beschichtet

+ Bestell-Nr.	+ 78820-41	+ 78820-51	+ 78820-61	+ 78825-41
+ Einzelpreis				

+ Zusätzliche Fachböden, verzinkt



für Regaltiefe	400	500	600
+ Bestell-Nr.	+ 78842-80	+ 78852-80	+ 78862-80
+ Einzelpreis			

Steckregale für normale Lasten



Hohe Tragkraft durch Mehrfachabkantungen



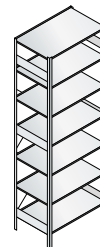
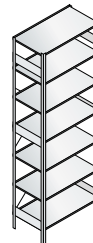
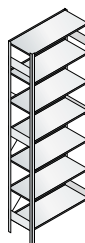
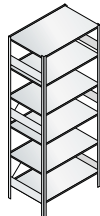
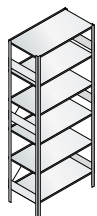
Bodenbefestigung für Regale mit dem Höhen-/Tiefenverhältnis $\geq 5:1$. Diese Regale müssen gegen Kippen gesichert werden (Wand- oder Fußverankerung).



Fachbodenträger

+ Befestigungs-Sets	zur Wandbefestigung		zur Bodenbefestigung	
	für Grundregal		für Anbauregal	
+ Bestell-Nr.	+ 7830-704	+ 7830-706		
+ Einzelpreis				
+ Bestell-Nr.	+ 7830-705	+ 7830-707		
+ Einzelpreis				

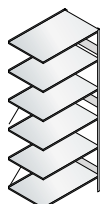
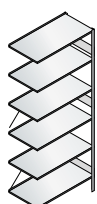
Bestell-Nr. 78825-52
+ 78825-53 (Anbauregal)



1. Höhe	2500	2500	3000	3000	3000
Tiefe	500	600	400	500	600
Breite	1000	1000	1000	1000	1000
Fachböden	6	6	7	7	7

Bestell-Nr.	78825-52	78825-62	78830-42	78830-52	78830-62
Preis					

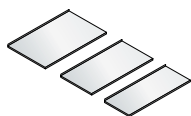
Bestell-Nr.	78825-50	78825-60	78830-40	78830-50	78830-60
Preis					



+ Höhe	2500	2500	3000	3000	3000
+ Bestell-Nr.	+ 78825-53	+ 78825-63	+ 78830-43	+ 78830-53	+ 78830-63
+ Einzelpreis					

+ Bestell-Nr.	+ 78825-51	+ 78825-61	+ 78830-41	+ 78830-51	+ 78830-61
+ Einzelpreis					

+ Zusätzliche Fachböden, beschichtet



für Regaltiefe	400	500	600
+ Bestell-Nr.	+ 78840-80	+ 78850-80	+ 78860-80
+ Einzelpreis			

Serie 7800

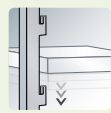
Das bietet die Serie 7800:

- Schnelle, einfache und schraubenlose Steckmontage
- Stabile T-Profilrahmen zur Aufnahme der Fachböden
- Feldlast: max. 1560 kg (Höhe 2000 mm)
max. 2400 kg (Höhe 2500 mm)
max. 2020 kg (Höhe 3000 mm)
- Hohe Traglast pro Fachboden: max. 230 kg
- Fachböden im 25 mm-Raster höhenverstellbar
- Fachböden mit Systemlochung im 50 mm-Raster zum nachträglichen Einbau von Systemzubehör (z.B. Fachteiler)
- Lieferbare Oberflächen: Verzinkt oder Lichtgrau RAL 7035 beschichtet

Alle Belastungsangaben gelten für handbeladene Regale und bei gleichmäßig verteilter Last.



Bestell-Nr. 7820-50



Steckregal



Grund- und Anbausystem



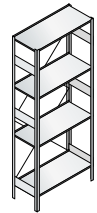
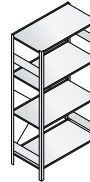
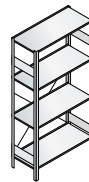
Bodentraglast 230 kg

Planmaße

Grundregal: Tiefe + 36 mm
Breite + 56 mm
Anbauregal: Tiefe + 36 mm
Breite + 6 mm

Grund-Steckregale

bestehend aus 2 Seitenrahmen, 4 Fachböden, 2 Diagonalstreben mit Spannschloss bei Höhe 2000 mm, 4 Diagonalstreben mit Spannschloss bei Höhe 2500 + 3000 mm



1. Maße und Ausführung

Höhe	2000	2000	2000	2500
Tiefe	400	500	600	400
Breite	1000	1000	1000	1000



verzinkt

Bestell-Nr.	7820-42	7820-52	7820-62	7825-42
Preis				

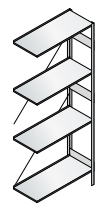
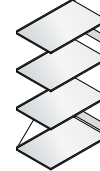


beschichtet

Bestell-Nr.	7820-40	7820-50	7820-60	7825-40
Preis				

+ Anbau-Steckregale

bestehend aus 1 Seitenrahmen, 4 Fachböden, 1 Diagonalstrebe mit Spannschloss bei Höhe 2000 mm, 2 Diagonalstreben mit Spannschloss bei Höhe 2500 + 3000 mm (alle weiteren Maße siehe Grund-Steckregale)



Höhe	2000	2000	2000	2500
------	------	------	------	------



verzinkt

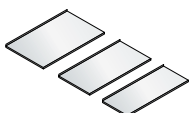
+ Bestell-Nr.	+ 7820-43	+ 7820-53	+ 7820-63	+ 7825-43
+ Einzelpreis				



beschichtet

+ Bestell-Nr.	+ 7820-41	+ 7820-51	+ 7820-61	+ 7825-41
+ Einzelpreis				

+ Zusätzliche Fachböden, verzinkt



für Regaltiefe	400	500	600
+ Bestell-Nr.	+ 7842-80	+ 7852-80	+ 7862-80
+ Einzelpreis			

Steckregale für schwerere Lasten



Hohe Tragkraft durch Mehrfachabkantungen



Fachbodenträger

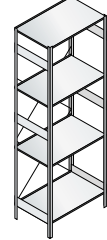
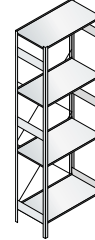
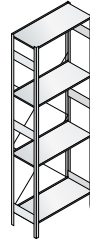
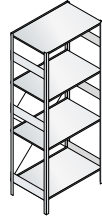
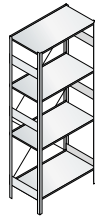


Diagonalstrebe mit Spannschloss



Bodenbefestigung für Regale mit dem Höhen-/Tiefenverhältnis $\geq 5:1$. Diese Regale müssen gegen Kippen gesichert werden (Wand- oder Fußverankerung).

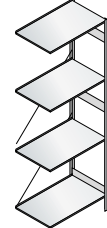
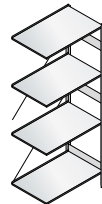
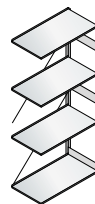
+ Befestigungs-Sets für Grundregal	zur Wandbefestigung	zur Bodenbefestigung	
	+ Bestell-Nr.	+ 7830-704	+ 7830-706
+ Einzelpreis			
+ Befestigungs-Sets für Anbauregal			
	+ Bestell-Nr.	+ 7830-705	+ 7830-707
	+ Einzelpreis		



1.	Höhe	2500	2500	3000	3000	3000
	Tiefe	500	600	400	500	600
	Breite	1000	1000	1000	1000	1000

Bestell-Nr.	7825-52	7825-62	7830-42	7830-52	7830-62
Preis					

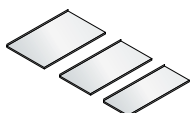
Bestell-Nr.	7825-50	7825-60	7830-40	7830-50	7830-60
Preis					



+	Höhe	2500	2500	3000	3000	3000
	+ Bestell-Nr.	+ 7825-53	+ 7825-63	+ 7830-43	+ 7830-53	+ 7830-63
	+ Einzelpreis					

+ Bestell-Nr.	+ 7825-51	+ 7825-61	+ 7830-41	+ 7830-51	+ 7830-61
+ Einzelpreis					

+ Zusätzliche Fachböden, beschichtet



für Regaltiefe	400	500	600
+ Bestell-Nr.	+ 7840-80	+ 7850-80	+ 7860-80
+ Einzelpreis			

Das bieten die Weitspann-Steckregale:

- Schnelle, einfache und schraubenlose Steckmontage
- Komplettregal mit 4 Spanplattenböden oder mit 4 verzinkten Stahlpaneelböden
- Variable Stellmöglichkeiten durch Grundbauweise
- Fachebenen höhenverstellbar im Raster von 50 mm
- Bodentraglast bei Regalbreite 1700 + 2000 = bis 500 kg, 2500 mm = bis 400 kg
- Feldlast bis max. 3000 kg
- Stufenholme in Längs- und Tiefenrichtung
- Umlaufender Kantenschutz

- 2 Unterzüge unter jedem Einlegeboden
- **Oberfläche Profile und Holme verzinkt**
- Metallsteckfuß
- Bodenverankerung möglich

Alle Belastungsangaben gelten für handbeladene Regale und bei gleichmäßig verteilter Last.



Stahlpaneelboden



Spanplattenboden



Steckregal



Bodentraglast bis 500 kg



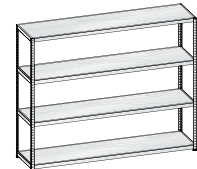
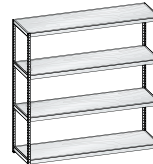
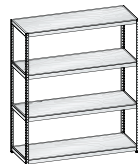
Feldlast bis max. 3000 kg

Sicherheitshinweis:

Ein Regal muss gegen Kippen gesichert werden, wenn die Regalhöhe mehr als das 5-fache der Regaltiefe beträgt.

Weitspann-Steckregale mit Spanplattenböden

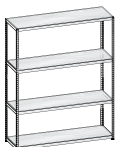
bestehend aus 4 Stützprofilen, 8 Stufenholmen in Längsrichtung, 8 Stufenholmen in Tiefenrichtung, 8 A-Unterzüge, 4 Steckfüße, 4 Unterlegbleche, 4 Spanplattenböden 19 mm



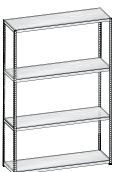
1. Maße und Ausführung



Höhe	1970			1970			1970		
Tiefe	400	600	800	400	600	800	400	600	800
Breite	1700	1700	1700	2000	2000	2000	2500	2500	2500
Bestell-Nr.	781120-40	781120-60	781120-80	781220-40	781220-60	781220-80	781320-40	781320-60	781320-80
Preis									



Höhe	2470			2470			2470		
Bestell-Nr.	781125-40	781125-60	781125-80	781225-40	781225-60	781225-80	781325-40	781325-60	781325-80
Preis									



Höhe	2970			2970			2970		
Bestell-Nr.	781130-40	781130-60	781130-80	781230-40	781230-60	781230-80	781330-40	781330-60	781330-80
Preis									

+ Zusatz-Spanplattenboden roh



+ Bestell-Nr.	+781140-80	+781160-80	+781180-80	+781240-80	+781260-80	+781280-80	+781340-80	+781360-80	+781380-80
+ Einzelpreis									

Weitspann-Steckregale



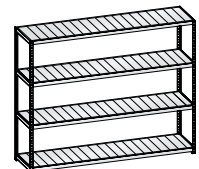
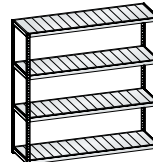
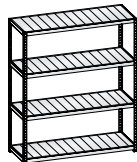
Bestell-Nr. 781120-40



Bestell-Nr. 780220-60

Weitspann-Steckregale mit Stahlpaneelböden

bestehend aus 4 Stützprofilen,
8 Stufenholmen in Längsrichtung,
8 Stufenholmen in Tiefenrichtung,
8 A-Unterzüge, 4 Steckfüße,
4 Unterlegbleche,
4 verzinkte Stahlpaneelböden



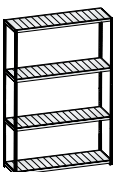
1. Maße und Ausführung



Höhe	1970			1970			1970		
Tiefe	400	600	800	400	600	800	400	600	800
Breite	1700	1700	1700	2000	2000	2000	2500	2500	2500
Bestell-Nr.	780120-40	780120-60	780120-80	780220-40	780220-60	780220-80	780320-40	780320-60	780320-80
Preis									



Höhe	2470			2470			2470		
Bestell-Nr.	780125-40	780125-60	780125-80	780225-40	780225-60	780225-80	780325-40	780325-60	780325-80
Preis									



Höhe	2970			2970			2970		
Bestell-Nr.	780130-40	780130-60	780130-80	780230-40	780230-60	780230-80	780330-40	780330-60	780330-80
Preis									

+ Zusatz-Stahlpaneelböden



+ Bestell-Nr.	+ 780140-80	+ 780160-80	+ 780180-80	+ 780240-80	+ 780260-80	+ 780280-80	+ 780340-80	+ 780360-80	+ 780380-80
+ Einzelpreis									

Schrank- und Ablagesysteme

Bei C+P finden Sie für jede Anwendung den passenden Schrank. Ob als Flügeltüren-, Schiebetüren-, Rollladen- oder Glastürenschrack, mit Schubladen, Registraturen oder für die Flachablage – Sie können aus einem breiten Spektrum von Schranktypen wählen.


Mit einer Vielzahl praktischer Inneneinrichtungen lässt sich Ihr C+P Schrank jederzeit für neue Aufbewahrungs- und Organisationsaufgaben individuell ausstatten.



Schranksysteme
C 2000 Acurado..... 300



Schranksysteme
C 3000 Asisto..... 334





**Feuergeschützte
Flügeltürenschränke
C 4000 Certos**

378




**Rollladenschränke
Omnispace**

382



**Flachablage-
schränke**

388



C 2000 ACURADO

Flügeltürenschränke



Schiebetürenschränke mit Stahltüren



Die preisgünstigen Schränke für klassische Archivierung 304

- Stabile Stahlkonstruktion mit hochwertiger Einbrennbeschichtung
- Griffschloss **Ergo-Lock 4.0** oder alternativ Design-Klinkengriffschloss (beide 3-riegelig) mit 2 Schlüsseln und optionalem Wechselkern-Zylinder
- Türen in Drehbolzen, ca. 110° Türöffnungswinkel, optional mit außen liegenden Scharnieren und komfortablem Türöffnungswinkel von ca. 180°
- Komplette Produktfamilie (verschiedene Maßvarianten und Inneneinrichtungen für jeden Bedarf)
- Umfangreiches Programm an Aufsatz- und Thekenlösungen
- Auch als Regale mit und ohne Rückwand
- Bodentraglast 70 bis 110 kg

Die preisgünstigen und raumsparenden Schiebetürenschränke 320

- Stabile Stahlkonstruktion mit hochwertiger Einbrennbeschichtung
- Dreh-/Druckzylinderschloss mit 2 Schlüsseln und optionalem Wechselkern-Zylinder
- Schiebetüren mit Spezial-Laufrollen laufen in spezieller Schienenführung
- Serienmäßig mit Kunststoffgleitern (Fußbodenschutz)
- Verschiedene Maßvarianten und Inneneinrichtungen
- Programm an Aufsatz- und Thekenlösungen

	Bis zu 110° Türöffnung	Bis zu 180° Türöffnung	Schiebetüren aus Stahl	Schiebetüren aus ESG-Glas	Produktfamilie Breite	Produktfamilie Tiefe (mm)	Produktfamilie Höhe	Griffschloss Ergo-Lock 4.0	Design-Klinkengriff
--	------------------------	------------------------	------------------------	---------------------------	-----------------------	---------------------------	---------------------	----------------------------	---------------------

Flügeltürenschränke C 2000 Acurado

●	optional	-	-	●	400-600	●	●	optional
---	----------	---	---	---	---------	---	---	----------

Schiebetürenschränke C 2000 Acurado

-	-	●	●	●	400-500	●	-	-
---	---	---	---	---	---------	---	---	---

Schubladen- und Registraturschränke C 2000 Acurado

-	-	-	-	●	-	●	-	-
---	---	---	---	---	---	---	---	---

Schiebetürenschränke mit Glastüren



Schubladen- und Registratorschränke



Schiebetüren mit Durchblick..... 326

- Korpus in stabiler Stahlkonstruktion mit hochwertiger Einbrennbeschichtung
- Dreh-/Druckzylinderschloss mit 2 Schlüsseln und optionalem Wechselkern-Zylinder
- Schiebetüren mit Spezial-Laufrollen laufen in spezieller Schienenführung
- Glas-Schiebetüren aus ESG (Einscheiben-Sicherheitsglas) mit eingeschliffener Griffmulde
- Serienmäßig mit Kunststoffgleitern (Fußbodenschutz)
- Verschiedene Maßvarianten und Inneneinrichtungen
- Programm an Aufsatz- und Thekenlösungen

Die preisgünstigen Schränke für Hängeregistratur und Karteikarten..... 330

- Stabile Stahlkonstruktion mit einschlagenden Schubladenblenden und hochwertiger Einbrennbeschichtung
- Serienmäßig mit Kunststoffgleitern (Fußbodenschutz)
- Integrierte, in der Breite durchgehende Griffleiste
- Zentralverschluss mit 2 Schlüsseln und Wechselkern-Zylinder
- Auszugssperre
- **5 Jahre Garantie** auf die Schienenführung
- Maximale Schubladenbelastbarkeit bis 50 kg
- Für Hänghefter DIN A4 und Karteikarten DIN A5/A4
- Lieferbar in Lichtgrau RAL 7035, Schwarzgrau RAL 7021, Weißaluminium RAL 9006 oder Verkehrsweiß RAL 9016

Bügelgriff	Griffmulde	Wechselkern-Zylinder	Aufsatz- und Thekenschränke	Bodentraglast (kg)	Stahlblenden	Einschlagende Fronten	Integrierte Griffleiste	Schubladentraglast (in kg)	Verschiedene Inneneinrichtungen
-	-	optional	●	70-110	-	-	-	-	●
●	●	optional	●	40-110	-	-	-	-	●
-	-	optional	-	-	●	●	●	50	●

Das neue Ergo-Lock 4.0

Gutes wird noch besser!



Beste Bedienungssicherheit, Verschleißfestigkeit und Optik zeichnen das zum Patent angemeldete Griff Schloss „Ergo-Lock“ von C+P seit jeher aus. Vor allem das Prinzip „**Zum Schließen einfach zudrücken**“ erleichtert schon jetzt die Arbeit hunderttausender Nutzer. Aber das war uns nicht genug.

Mit dem neuen **Ergo-Lock 4.0** setzen wir noch eins drauf!

Das neue Ergo-Lock 4.0 bietet:

- **Noch hochwertigere Optik – aktuell und zeitgemäß**
Passt zu jedem Raum und macht Ihren Schrank unverwechselbar.
- **Mechanismus „Zum Schließen einfach zudrücken“** (zum Patent angemeldet)
Hände voll und trotzdem den Schrank sauber schließen – das gibt es so nur bei C+P.
- **Wechselkernzylinder, nachträglicher Austausch, Gleichschließungen – alles ist möglich!**
Bleiben Sie auch in Zukunft offen für Veränderungen und gewinnen Sie Investitionssicherheit.
- **Passende Schließsysteme mit PIN-Code oder Transponder in gleicher Optik**
Im gleichen Design können Sie je nach Sicherheitsbedarf statt Schlüssel lieber PIN-Code oder Transponder verwenden. Das Ergo-Lock 4.0 bietet als vollwertiges elektronisches Offline-Schloss alles auf dem neuesten Stand der Technik.

Das besondere Plus:

Unser neues **Ergo-Lock 4.0** ist kompatibel mit der Einbau-Öffnung des seit 2013 verwendeten Vorgänger-Modells. Sie können also Ihren vorhandenen Schrank auch nachträglich auf das neue **Ergo-Lock 4.0** umrüsten!



Video unter:
www.cp.de/ergo-lock

Ob als Schlüssel-Schloss oder mit PIN-Code oder Transponder – die Ergo-Lock 4.0 Produktfamilie bietet für jeden Anspruch das richtige System.





Wählen Sie ganz nach Ihrem Bedarf an Sicherheit und Zugriffskontrolle:



Mechanisches Schließsystem

- Pro Schloss 2 Schlüssel
- Serienausführung bei allen Acurado-Flügeltürenschränken
- Rahmen serienmäßig in Schwarz
- Silberfarbener Rahmen gegen Mehrpreis lieferbar



Mehrpreis für silberfarbenen Schlossrahmen

+ Bestell-Nr.-73..
+ Mehrpreis



PIN-Code Schloss

- Motorischer Sperr-Riegel
- 4 Ziffern
- 4- bis 8-stellige Codes möglich
- Optische Funktionsrückmeldung (grün/rot)
- Hauptschlüssel-Code
- Einsatzbereich von +5 bis +40°C
- Batterie reicht für ca. 30.000 Öffnungen bzw. ca. 3 Jahre
- Lieferbar ab Mitte 2019
- Silberfarbener Rahmen serienmäßig



Transponder Schloss

- Motorischer Sperr-Riegel
- Transpondertyp MIFARE® DESFire®
- Integrierbar in bestehende Zutrittskontroll-Systeme
- USB-Programmierschnittstelle
- Optische Funktionsrückmeldung (grün/rot)
- Mastercode-Transponderkarte
- Verwaltungs-Software optional erhältlich
- Einsatzbereich von +5 bis +40°C
- Batterie reicht für ca. 30.000 Öffnungen bzw. ca. 3 Jahre
- Lieferbar ab Mitte 2019
- Silberfarbener Rahmen serienmäßig

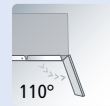
Das stahlstarke Basis-Büroprogramm

Das bietet die Serie C 2000 Acurado:

- Breite Palette unterschiedlicher Maße für jeden Einsatzbereich
- Stabile Stahlkonstruktion mit hochwertiger Einbrennbeschichtung
- Serienmäßig mit Kunststoffgleitern (Fußbodenschutz)
- Flügeltüren mit ca. 110° Öffnungswinkel, auf Wunsch mit außen liegenden Scharnieren und komfortablem Öffnungswinkel von ca. 180°
- Türverstärkung für hohe Stabilität
- Hohe Flexibilität der Inneneinrichtung durch Verstellbarkeit im 15 mm-Raster
- Interessantes Programm an Theken- und Aufsatzlösungen sowie Regale mit/ohne Rückwand
- DBS-Abdeckplatte 25 mm bei allen Thekenschränken
- Hohe Traglast pro Einlegeboden 70 kg, verstärkter Einlegeboden bis zu 110 kg belastbar, Verstärkungen siehe Seite 313

Stahlschränke für das Büro müssen unterschiedlichste Anforderungen erfüllen: Funktionell müssen sie sein, variabel, flexibel, geradlinig – und natürlich attraktiv in Optik und Preis.

Acurado Büroschränke bieten stahlstarke Mehrwerte, die Sie nur bei C+P bekommen. Weitere Pluspunkte sind die hohe Maß- und Modellvielfalt, verschiedene konstruktive Ausführungen (Flügeltüren, Schiebetüren oder Schubladen) und eine weitgehende Kompatibilität untereinander. Acurado von C+P, dem Marktführer für das Einrichten mit Stahl, setzt Maßstäbe in der Basisklasse.



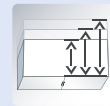
Bis zu 110° Türöffnung



Bis zu 180° Türöffnung optional



Produktfamilie Breite



Produktfamilie Tiefe



Produktfamilie Höhe



Griffschloss Ergo-Lock 4.0



Design-Klinkengriff optional



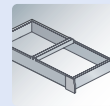
Wechselkern-Zylinder optional



Aufsatz- und Thekenschränke



Bodentraglast 70 bis 110 kg



Inneneinrichtungen



Attraktive Serienfarben




Video unter:
www.cp.de/ergo-lock



Griffschloss Ergo-Lock 4.0 302
Bessere Bedienungssicherheit, Verschleißfestigkeit und Optik durch das Griffschloss (3-Riegel-Verschluss) in Schwarz mit 2 Schlüsseln – zum Schließen der Tür muss das Muldengriffschloss einfach nur zuge drückt werden



Türaufhängung in außen liegenden Scharnieren, komfortabler Öffnungswinkel ca. 180°, optional erhältlich



Dreiregelige Zylinderschlösser mit Design-Klinkengriff, matt vernickelt, für noch bessere Optik, optional erhältlich



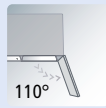
Alternative Einlegeböden in DBS-Holzdekor, 25 mm stark, optional erhältlich



Verstärkter Einlegeboden mit bis zu 90 kg Traglast bei einer Verstärkung oder bis 110 kg bei zwei Verstärkungen

Das bieten die Flügeltürenschränke:

- Breite Palette unterschiedlicher Maße für jeden Einsatzbereich
- Hohe Flexibilität der Inneneinrichtung durch Verstellbarkeit im 15 mm-Raster
- Stabile Stahlkonstruktion mit hochwertiger Einbrennbeschichtung
- Interessantes Programm an Theken- und Aufsatzlösungen sowie Regale mit/ohne Rückwand
- Serienmäßig mit Kunststoffgleitern (Fußbodenschutz)
- Hohe Traglast pro Einlegeboden 70 kg, verstärkter Einlegeboden bis zu 110 kg belastbar, Verstärkungen siehe Seite 313
- Türaufhängung mit ca. 110° Öffnungswinkel
- Auf Wunsch außen liegende Scharniere, ca. 180° Öffnungswinkel
- Mittige Türverstärkung für hohe Stabilität



110° Türöffnung



Bodentraglast 70 bis 110 kg



Griffschloss Ergo-Lock 4.0 302

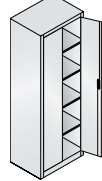
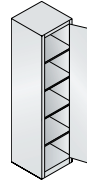
Bessere Bedienungssicherheit, Verschleißfestigkeit und Optik durch das Griffschloss (3-Riegel-Verschluss) in Schwarz mit 2 Schlüsseln



Bestell-Nr. 9260-000

Flügeltürenschränke

mit dreiregeligem Griffschloss Ergo-Lock 4.0



1. Maße und Ausführung

Breite	500	500	700	700
Tiefe	400	500	400	500
Höhe	1950	1950	1950	1950
Innenmaße HxBxT	1840x498 x353	1840x498 x453	1840x698 x353	1840x698 x453
Einlegeböden	4	4	4	4
FKZ	4	4	5	5
Bestell-Nr.	9234-000	9235-000	9236-000	9237-000
Preis				

2. Korpus-/Türen-Farbe



Bitte wählen (Farbübersicht siehe Katalogende) 491

+ Design-Klinkengriff

Ausführung	matt vernickelt
+ Bestell-Nr.	+ 1128-5502
+ Mehrpreis	



+ Zusätzliche Einlegeböden

Stahl beschichtet, 24 mm stark, DBS-Holzdekor, 25 mm stark

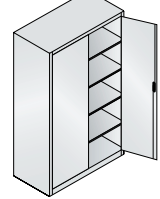
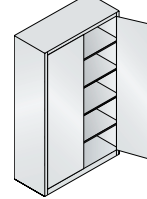
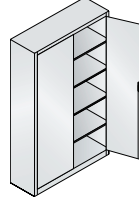
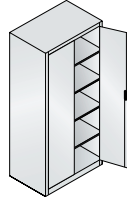
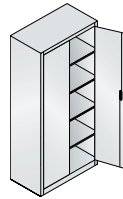
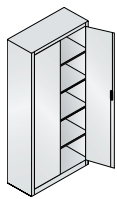


Breite x Tiefe	497 x 352	497 x 452	697 x 352	697 x 452
+ Bestell-Nr.	+ 1034-80	+ 1035-80	+ 1036-80	+ 1037-80
+ Einzelpreis				
DBS, 25 mm				
+ Bestell-Nr.	+ 1034-280	+ 1035-280	+ 1036-280	+ 1037-280
+ Einzelpreis				

+ Einlegeboden verstärkt 313



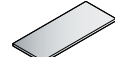
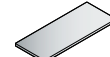
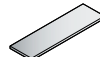
Video unter:
www.cp.de/ergo-lock



1.	930	930	930	1200	1200	1200
	400	500	600	400	500	600
	1950	1950	1950	1950	1950	1950
	1840x928 x 353	1840x928 x 453	1840x928 x 553	1840x1198 x 353	1840x1198 x 453	1840x1198 x 553
	4	4	4	4	4	4
	5	5	5	6	6	6
	9260-000	9280-000	9290-000	9460-000	9480-000	9490-000

+ Außen liegende Türscharniere

Türöffnungswinkel
 + Bestell-Nr. **180°**
 + Mehrpreis +-...5



+	925 x 352	925 x 452	925 x 552	1195 x 352	1195 x 452	1195 x 552
	+ 1040-80	+ 1050-80	+ 1051-80	+ 9360-80	+ 1060-80	+ 1061-80

+ 1040-280

+ 1050-280

-

-

-

-

+ Zubehör

Hängerrahmen, Aktenstützen, Schlösser..... **318**





Büroregale

Büroregale sind Schränke ohne Türen mit Einlegeböden in Korpusfarbe



1. Maße und Ausführung

Breite	500	500	700	700
Tiefe	400	500	400	500
Höhe	1950	1950	1950	1950
Innenmaße HxBxT	1840x498 x 353	1840x498 x 453	1840x698 x 353	1840x698 x 453
Einlegeböden	4	4	4	4
FKZ	4	4	5	5
Bestell-Nr.	9134-000	9135-000	9136-000	9137-000
Preis				

2. Korpus-Farbe



Bitte wählen (Farbübersicht siehe Katalogende) 491

+ Zusätzliche Einlegeböden

Stahl beschichtet, 24 mm stark,
DBS-Holzdekor, 25 mm stark



Breite x Tiefe	497 x 352	497 x 452	697 x 352	697 x 452
+ Bestell-Nr.	+ 1034-80	+ 1035-80	+ 1036-80	+ 1037-80
+ Einzelpreis				
DBS, 25 mm				
+ Bestell-Nr.	+ 1034-280	+ 1035-280	+ 1036-280	+ 1037-280
+ Einzelpreis				

+ Einlegeböden verstärkt 313



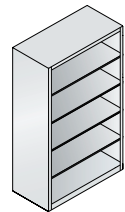
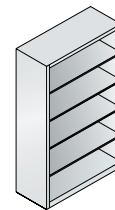
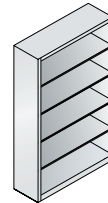
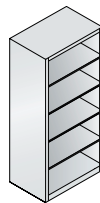
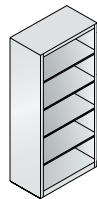
Bestell-Nr. 9160-000



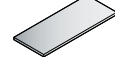
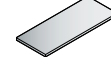
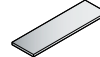
Bestell-Nr. 9134-000

Weitere Ordner-Regale

siehe ab Seite 288



1.	930	930	930	1200	1200	1200
	400	500	600	400	500	600
	1950	1950	1950	1950	1950	1950
	1840x928 x353	1840x928 x453	1840x928 x553	1840x1198 x353	1840x1198 x453	1840x1198 x553
	4	4	4	4	4	4
	5	5	5	6	6	6
	9160-000	9180-000	9190-000	9360-000	9380-000	9390-000



+	925 x 352 + 1040-80	925 x 452 + 1050-80	925 x 552 + 1051-80	1195 x 352 + 9360-80	1195 x 452 + 1060-80	1195 x 552 + 1061-80
	+ 1040-280	+ 1050-280	-	-	-	-

+ **Zubehör** Hängerahmen, Aktenstützen, Schlösser..... 318

C 2000 ACURADO



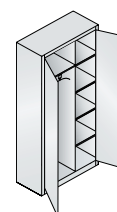
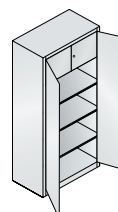
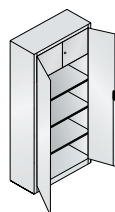
Bestell-Nr. 9260-100



Bestell-Nr. 9280-30

Flügeltürenschränke mit verschiedenen Inneneinrichtungen

mit dreiriegeligem Griffschloss
Ergo-Lock 4.0



1. Maße und Ausführung

	930	930	930
Breite	400	500	400
Tiefe	400	500	400
Höhe	1950	1950	1950
Innenmaße H x B x T	1840 x 928 x 353	1840 x 928 x 453	1840 x 375 x 350
Zweiflügeliges Schließfach H x B x T	335 x 755 x 335	335 x 755 x 435	-
Einlegeböden	3	3	4
Beschreibung	Schließfach mit Zylinderschloss	Schließfach mit Zylinderschloss	links Ablageboden mit Garderobenstange (ausziehbar, ohne Kleiderbügel), Garderobenteil ca. 550 mm breit
FKZ	5	5	5
Bestell-Nr.	9260-100	9280-100	9260-30
Preis			

2. Korpus- und Türen-Farbe




Bitte wählen (Farbübersicht siehe Katalogende) **491**

+ Zusätzliche Einlegeböden

Stahl beschichtet (Standard)



Breite x Tiefe	925 x 352	925 x 452	375 x 349	459 x 449
----------------	-----------	-----------	-----------	-----------



Stärke 24 mm
+ Bestell-Nr.
+ Einzelpreis

+ 1040-80

+ 1050-80

+ 1040-38

+ 1050-38

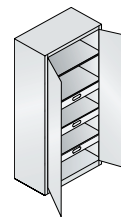
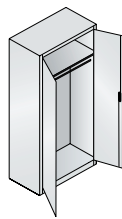
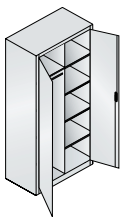
Flügeltürenschranke



Bestell-Nr. 9260-430



Bestell-Nr. 9260-425



930	930	Breite	930	930
500	500	Tiefe	400	400
1950	1950	Höhe	1950	1950
1840 x 459 x 450	1840 x 928 x 453	Innenmaße H x B x T	1840 x 928 x 353	1840 x 928 x 353
-	-	Zweiflügeliges Schließfach H x B x T	-	-
4	-	Einlegeböden	2	2
links Ablageboden mit Garderobenstange (ohne Kleiderbügel)	innen Ablageboden mit Garderobenstange (ohne Kleiderbügel)	ausziehbare Ablage	-	1
		Hängerahmen	3	1
5	5	FKZ	5	5
9280-30	9280-088	Bestell-Nr.	9260-425	9260-430
		Preis		

+ Design-Klinkengriff

Ausführung

matt vernickelt

+ Bestell-Nr.
+ Mehrpreis

+ 1128-5502



+ Außen liegende Türscharniere

Türöffnungswinkel

180°

+ Bestell-Nr.
+ Mehrpreis

+5



+ Einlegeboden verstärkt

Traglast pro Boden

1 Verstärkung:
90 kg

2 Verstärkungen:
110 kg

+ Bestell-Nr.
+ Mehrpreis

+ ...-801

+ ...-802

+ Zubehör 318

Hängerahmen,
Aktensützen, Schlösser



Bestell-Nr. 9260-410



Bestell-Nr. 9160-600



Bestell-Nr. 9060-000

Büroschränke
mit Pendelstangen und Gefachen
mit dreiregeligem Griffschloss
Ergo-Lock 4.0

1. Maße und Ausführung

Breite	930	930	930	930
Tiefe	400	500	400	400
Höhe	1950	1950	1950	1950
Innenmaße H x B x T	1840 x 928 x 353	1840 x 928 x 453	1840 x 928 x 353	1840 x 928 x 353
Beschreibung (Maße H x B x T)	6 Pendelstangen (für Elba / Leitz)	6 Pendelstangen (für Elba / Leitz)	30 Gefache (170 x 280 x 352)	21 Gefache (240 x 280 x 352)
FKZ	5	5	5	5
Bestell-Nr.	9260-600	9280-600	9260-400	9260-410
Preis				

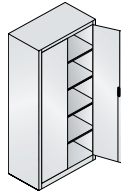
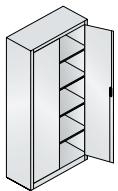
Büroregale
mit Pendelstangen und Gefachen
Büroregale sind Schränke ohne Türen
mit Einlegeböden in Korpusfarbe

1. Maße und Ausführung

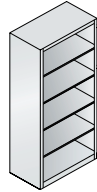
Breite	930	930	930	930
Tiefe	400	500	400	400
Höhe	1950	1950	1950	1950
Innenmaße H x B x T	1840 x 928 x 353	1840 x 928 x 453	1840 x 928 x 353	1840 x 928 x 353
Beschreibung (Maße H x B x T)	6 Pendelstangen (für Elba / Leitz)	6 Pendelstangen (für Elba / Leitz)	30 Gefache (170 x 280 x 352)	21 Gefache (240 x 280 x 352)
mit Rückwand	4	4	8	8
Bestell-Nr.	9160-600	9180-600	9160-400	9160-410
Preis				
ohne Rückwand	3	3	-	-
Bestell-Nr.	9060-600	9080-600	-	-
Preis				

2. Korpus- und Türen-Farbe

Bitte wählen (Farbübersicht siehe Katalogende) **491**



1.	930 400 1950 1840 x 928 x 353 4 verstellbare Einlegeböden	930 500 1950 1840 x 928 x 453 4 verstellbare Einlegeböden
	5	5
	9260-000	9280-000



1.	930 400 1950 1840 x 928 x 353 4 verstellbare Einlegeböden	930 500 1950 1840 x 928 x 453 4 verstellbare Einlegeböden
	5	5
	9160-000	9180-000
	4	4
	9060-000	9080-000

+ Design-Klinkengriff

Ausführung
+ Bestell-Nr.
+ Mehrpreis

matt vernickelt
+ 1128-5502



+ Außen liegende Türscharniere

Türöffnungswinkel
+ Bestell-Nr.
+ Mehrpreis

180°
+5



+ Zusätzliche Einlegeböden **307**

+ Einlegeboden verstärkt

Traglast pro Boden
+ Bestell-Nr.
+ Mehrpreis

1 Verstärkung:
90 kg
+ ...-801

2 Verstärkungen:
110 kg
+ ...-802



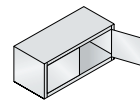
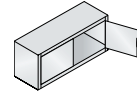
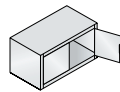
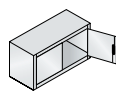
+ Zubehör **318**

C 2000 ACURADO



Aufsatzschränke

mit dreiriegeligem Griffschloss
Ergo-Lock 4.0, inkl. Verschraubmaterial
 zur Befestigung am Unterschrank



1. Maße und Ausführung

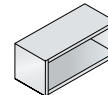
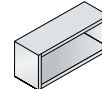
Breite	930	930	1200	1200
Tiefe	400	500	400	500
Höhe	500	500	500	500
Innenmaße HxBxT	440 x 928 x 353	440 x 928 x 453	440 x 1198 x 353	440 x 1198 x 453
Einlegeböden	-	-	-	-
Ordnerhöhen	1	1	1	1
FKZ	3	3	3	3
Bestell-Nr.	9264-000	9284-000	9464-000	9484-000
Preis				

+ Aufsatzschränke gleichschließend

+ Bestell-Nr. + 8900-7211
 + Mehrpreis

Aufsatzregale

inkl. Verschraubmaterial zur Befestigung
 am Unterschrank



1. Maße und Ausführung

Breite	930	930	1200	1200
Tiefe	400	500	400	500
Höhe	500	500	500	500
Innenmaße HxBxT	440 x 928 x 353	440 x 928 x 453	440 x 1198 x 353	440 x 1198 x 453
Einlegeböden	-	-	-	-
Ordnerhöhen	1	1	1	1
FKZ	3	3	3	3
Bestell-Nr.	9164-000	9184-000	9364-000	9384-000
Preis				

2. Korpus- und Türen-Farbe



Bitte wählen (Farbübersicht siehe Katalogende) **491**

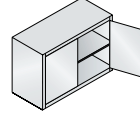
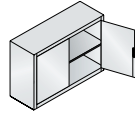
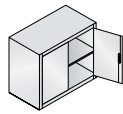
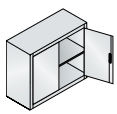
+ Wandverschraubung

Bei Aufsatzschränken und -regalen ist eine kundenseitige Wandverschraubung erforderlich

+ Zubehör

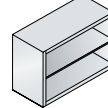
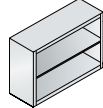
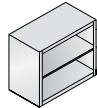
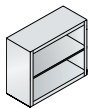
Steckbare Aktenstützen, Schlösser **319**

Aufsatzschränke und -regale



1.	930	930	1200	1200
	400	500	400	500
	790	790	790	790
	730 x 928 x 353	730 x 928 x 453	730 x 1198 x 353	730 x 1198 x 453
	1	1	1	1
	2	2	2	2
	3	3	3	3
	9265-000	9285-000	9465-000	9485-000

+ 8900-7211



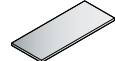
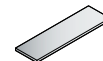
1.	930	930	1200	1200
	400	500	400	500
	790	790	790	790
	730 x 928 x 353	730 x 928 x 453	730 x 1198 x 353	730 x 1198 x 453
	1	1	1	1
	2	2	2	2
	3	3	3	3
	9165-000	9185-000	9365-000	9385-000



Bestell-Nr. 9165-000

+ Zusätzliche Einlegeböden

Stahl beschichtet (Standard),
nur möglich bei Schrank-/
Regalhöhe 790 mm



für Schränke (B x T) Breite x Tiefe	930 x 400 925 x 352	930 x 500 925 x 452	1200 x 400 1195 x 352	1200 x 500 1195 x 452
--	------------------------	------------------------	--------------------------	--------------------------



Stahl-Böden

Stärke 24 mm
+ Bestell-Nr.
+ Einzelpreis

+ 1040-80

+ 1050-80

+ 9360-80

+ 1060-80



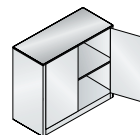
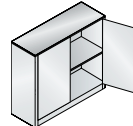
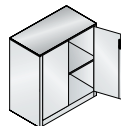
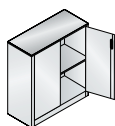
Bestell-Nr. 9267-1200



Bestell-Nr. 9286-1200
+ 1125-110 (Stahl-Abdeckplatte)

Beistell- und Thekenschränke

mit DBS-Abdeckplatte 25 mm stark,
mit dreiregeligem Griffschloss
Ergo-Lock 4.0



1. Maße und Ausführung

Breite	930	930	1200	1200
Tiefe	400	500	400	500
Höhe	1000	1000	1000	1000
Innenmaße H x B x T	855 x 928 x 353	855 x 928 x 453	855 x 1198 x 353	855 x 1198 x 453
Einlegeböden	1	1	1	1
Ordnerhöhen	2	2	2	2
FKZ	3	3	3	3
Bestell-Nr.	9266-1200	9286-1200	9466-1200	9486-1200
Preis				

2. Korpus-/Türen-Farbe



Bitte wählen (Farbübersicht siehe Katalogende) **491**

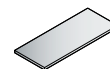
3. Abdeckplatten-Dekor



Bitte wählen (Farbübersicht siehe Katalogende) **491**

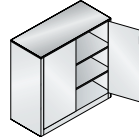
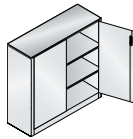
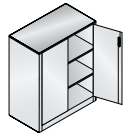
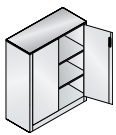
+ Alternative Abdeckplatten

anstelle der DBS-Platte



Breite	930	930	1200	1200
Tiefe	400	500	400	500
Stärke 25 mm + Bestell-Nr. + Mehrpreis	+ 1124-110	+ 1125-110	+ 2016-110	+ 2017-110





1.	930	930	1200	1200
	400	500	400	500
	1200	1200	1200	1200
	1055 x 928 x 353	1055 x 928 x 453	1055 x 1198 x 353	1055 x 1198 x 453
	2	2	2	2
	3	3	3	3
	3	3	3	3
	9267-1200	9287-1200	9467-1200	9487-1200

+ **Weiteres Zubehör** Aktenstützen, Schlösser **318**

+ **Untergestelle**
aus Vierkantrrohr, 150 mm hoch,
Serienfarbe Schwarzgrau RAL 7021, andere
Beschichtungen siehe Farbübersicht Katalogende



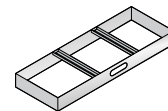
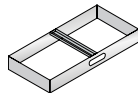
Maße	Breite	930	930	1200	1200
	Tiefe		400	500	400
FKZ		3	3	3	3
+ Bestell-Nr.		+ 9964-00	+ 9984-00	+ 2027-00	+ 2028-00
+ Preis					

Zusätzliche Einlegeböden

						Bodenträger verzinkt, pro 1118-00
für Schränke	91/9260-400	91/9260-410	9260-30	9260-30	9280-30	
Schrankmaße B x T	930 x 400	930 x 400	930 x 400	930 x 400	930 x 500	
	Die senkrechten Trennwände der Schränke sind fest eingebaut. Die waagerechten Zwischenböden stützen sich gegenseitig und sind nur zusammen in der Höhe verstellbar. Zusätzliche Böden werden lose mitgeliefert.		Garderobenteil Ablageboden für linke Seite mit ausziehbarer Garderobenstange	Aktenteil Einlegeboden für rechte Seite	Aktenteil Einlegeboden für rechte Seite	
	ohne vordere Abkantung	mit vorderer Abkantung				
Bestell-Nr.	1040-48	1040-49	1040-39	1040-38	1050-38	
Preis						

Hängerahmen

voll ausziehbar, kugelgelagert, mit verstellbaren Mittelstegen, einschließlich Auszugssperre, Farbe Lichtgrau RAL 7035



für Schrankbreite	930	930	930	1200	1200	1200
für Schranktiefe	400	500	500	400	500	500
Lichte Nutztiefe	328	328	400	328	328	400
Bahnen	2-bahnig		1-bahnig und 1 Restfach	3-bahnig		2-bahnig und 1 Restfach
für Hefter	DIN A4	DIN A4	EDV	DIN A4	DIN A4	EDV
Bestell-Nr.	1040-811	1050-811	1050-812	9360-811	1060-811	1060-812
Preis						

Mittelsteg

einzel, für Hängerahmen



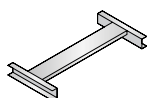
Bestell-Nr. 1050-811

Lichte Nutztiefe	328	400
für Hefter	DIN A4	EDV
Bestell-Nr.	1000-841	1000-842
Preis		

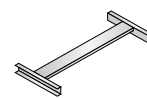
Pendelstangen

(Pendelstangen anderer Systeme auf Anfrage)

Elba/Leitz



Zippel



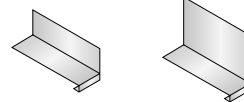
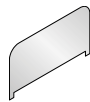
für Schrankbreite	930	930	1200	930	930	1200
für Schranktiefe	400	500	500	400	500	500
Lichte Nutzbreite	848	848	1118	848	848	1118
Bestell-Nr.	1040-82	1050-82	1060-82	1040-83	1050-83	1060-83
Preis						

Zubehör für Flügeltürenschränke

Aktenstützen

Steckbare Aktenstütze
nur für geschlitzte Einlegeböden

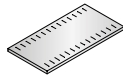
Aufschiebbare Aktenstütze
mit 2-fach Kantung,
passend für alle Einlegeböden



Höhe	180	180	180	100	200
Tiefe / Breite x Tiefe	352	452	552	100 x 230	100 x 270
Bestell-Nr.	1040-8901	1050-8901	1051-8901	4221-25	4222-25
Preis					

Einlegeböden

geschlitzt,
zur Aufnahme von steckbaren
Aktenstützen (Mehrpreis,
zuzüglich Preis des Einlegebodens)




Schlitzung	alle 50 mm
Bestell-Nr.	...-89
+ Mehrpreis	

Garderobenstange

einschließlich Halterung unter-
halb des Ablagebodens (inklusive
Ablageboden, nur ab 500 mm
Schrankaußentiefe möglich),
ohne Kleiderbügel

Bestell-Nr.	...-88
Preis	doppelter Preis wie jeweiliger Einlegeboden



Schlüssel und Schlösser: Ergo-Lock



Ergo-Lock 4.0- Schloss mit 2 Schlüsseln	Ergo-Lock 4.0- Schloss mit Hauptschlüssel- anlage ohne Sicherungs- schein	Hauptschlüssel hierzu	Ergo-Lock 4.0- Schloss mit Gleich- schließung	Einzel-/ Ersatzschlüssel
---	--	--------------------------	--	-----------------------------

Bestell-Nr.	8900-721	8900-723	8900-7131	8900-7211	0004-11
Einzelpreis					
+ Mehrpreis*					

* bei Bestellung zum Schrank

Weitere Mehrpreise

Mehrpreis für silber- farbenen Schlossrahmen	Mehrpreis für Schloss mit Schließ-Nr. nach Wunsch (längere Lieferzeit)	Einzel-/ Ersatzschlüssel für Wertfach
....-73..	...-...99	0006-50

Schlüssel und Schlösser: Design-Klinkengriff



Design- Klinkengriff mit Wechselzylinder und 2 Schlüsseln	Design- Klinkengriff wie vor, jedoch mit Hauptschlüssel- anlage ohne Sicherungschein	Hauptschlüssel hierzu	Design- Klinkengriff mit Wechselzylinder und 2 Schlüsseln, mit Gleichschließung	Wechselzylinder einzeln, mit 2 Schlüsseln, für Design- Klinkengriff und Aufsatzschränke	Entnahme- schlüssel für Wechsel- zylinder	Einzel-/Ersatz- schlüssel für Design-Klinken- griff und Aufsatz- schränke
--	---	--------------------------	--	--	--	---

Bestell-Nr.	1128-5502	1128-5503	2025-031	1128-55021	2025-02	2025-026	0005-10
Einzelpreis							
+ Mehrpreis*							

* bei Bestellung zum Schrank

Das bieten die Schiebetürenschränke mit Stahltüren:

- Stabile Stahlkonstruktion mit hochwertiger Einbrennbeschichtung
- Leichtgängige Stahl-Schiebetüren laufen mit Spezial-Laufrollen in spezieller Schienenführung
- Ergonomische Bügelgriffe aus Metall für einfache Bedienung
- Serienmäßig mit Kunststoffgleitern (Fußbodenschutz)
- Aufsatzschränke gleichschließend mit Grundschrank bestellbar
- Dreh-Druckzylinderschloss mit 2 Schlüsseln, optional mit Wechsellern-Zylinder
- Hohe Flexibilität der Inneneinrichtung durch Höhenverstellbarkeit im 15 mm-Raster
- Hohe Traglast pro Einlegeboden 70 kg, Verstärkungen siehe Seite 328
- Umfangreiches Schrankzubehör

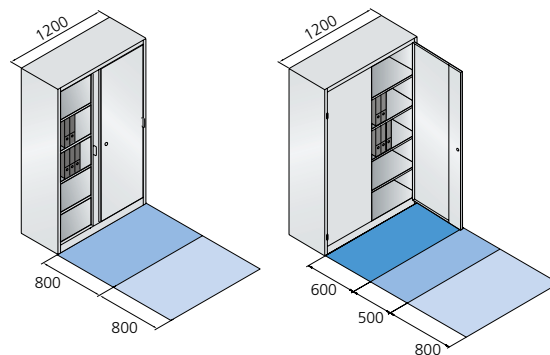


Bestell-Nr. 2140-00

Beispiel zur Visualisierung des funktionalen Flächenbedarfs Raum sparender Schranktypen (Die vorschriftsmäßige Möglichkeit der Verkehrsflächenüberlagerung ist in dem Beispiel nicht berücksichtigt)

Schiebetürenschränk

Zum Vergleich: Flügeltürenschränk



- = Funktionsfläche
- = Benutzerfläche
- = Verkehrsfläche

Schiebetürenschränke mit Stahltüren

Einlegeböden verstellbar



1. Maße und Ausführung

Breite	1200	1200	1200	1200
Tiefe	400	500	400	500
Höhe	1950	1950	1950	1950
Innenmaße H x B x T	1840 x 1197 x 328	1840 x 1197 x 428	1840 x 1197 x 328	1840 x 1197 x 428
Schließfächer einflügelig (je Seite)	-	-	2 400 x 595 x 290	2 400 x 595 x 390
Einlegeböden	4	4	3	3
Pendelstangen	-	-	-	-
Mitteltrennwand	-	-	-	-
FKZ	6	6	6	6
Bestell-Nr.	2040-00	2050-00	2040-200	2050-200
Preis				

2. Korpus- und Türen-Farbe



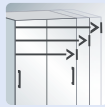
Bitte wählen (Farbübersicht siehe Katalogende) **491**




Schiebetüren
aus Stahl



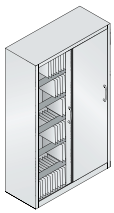
Bügelgriff



Produktfamilie
Breite



Produktfamilie
Höhe



1.	1200	1600	1600	1600	1600	1600
	500	400	500	400	500	500
	1950	1950	1950	1950	1950	1950
	1840 x 1197 x 428	1840 x 1596 x 328	1840 x 1596 x 428	1840 x 1596 x 328	1840 x 1596 x 428	1840 x 1596 x 428
	-	-	-	2 400 x 795 x 290	2 400 x 795 x 390	-
	-	2 x 4	2 x 4	2 x 3	2 x 3	-
	6 (Elba/Leitz)	-	-	-	-	2 x 6 (Elba/Leitz)
	-	1	1	1	1	1
	6	7	7	7	7	7
	2050-60	2140-00	2150-00	2140-100	2150-100	2150-60

+ Zubehör

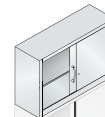
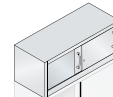
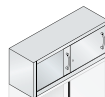
Zusätzliche Einlegeböden, Untergestelle..... 328

**Ergonomische
Bügelgriffe:**
aus Metall für
einfache Bedienung.



Aufsatzschränke mit Stahl-Schiebetüren

inkl. Verschraubungsmaterial zur Befestigung am Unterschrank, für die Verwendung als Beistellschrank sind Abdeckplatten erforderlich



1. Maße und Ausführung

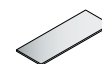
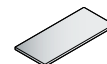
Breite	1200	1200	1200
Tiefe	400	500	400
Höhe	500	500	790
Innenmaße HxBxT	450 x 1197 x 328	450 x 1197 x 428	740 x 1197 x 328
Einlegeböden	-	-	1
Ordnerhöhen	1	1	2
FKZ	4	4	5
Bestell-Nr.	2044-00	2054-00	2045-00
Preis			

+ Wandverschraubung

Bei Aufsatzschränken ist eine kundenseitige Wandverschraubung erforderlich

+ Abdeckplatten

aus DBS, bei Verwendung als Beistellschrank




für Schrankbreite	1200	1200	1200
Tiefe	400	500	400
Stärke 25 mm			
+ Bestell-Nr.	+ 2016-000	+ 2017-000	+ 2016-000
+ Einzelpreis			

2. Korpus- und Türen-Farbe

Bitte wählen (Farbübersicht siehe Katalogende) 491

3. Abdeckplatten-Dekor

Bitte wählen (Farbübersicht siehe Katalogende) 491



C 2000 ACURADO



Bestell-Nr. 2147-1200

Bestell-Nr. 2048-1200



Beistellschränke mit Stahl-Schiebetüren

inkl. DBS-Abdeckplatten
25 mm stark

1. Maße und Ausführung

Breite	1200	1200	1200	1200	1200	1200
Tiefe	400	500	400	500	400	500
Höhe	1000	1000	1200	1200	1600	1600
Innenmaße H x B x T	855 x 1197 x 328	855 x 1197 x 428	1055 x 1197 x 328	1055 x 1197 x 428	1455 x 1197 x 328	1455 x 1197 x 428
Einlegeböden	2	2	2	2	3	3
Ordnerhöhen	2 1/2	2 1/2	3	3	4	4
FKZ	5	5	5	5	6	6
Bestell-Nr.	2046-1200	2056-1200	2047-1200	2057-1200	2048-1200	2058-1200
Preis						

1. Maße und Ausführung

Breite	1600	1600	1600	1600	1600	1600
Tiefe	400	500	400	500	400	500
Höhe	1000	1000	1200	1200	1600	1600
Innenmaße H x B x T	855 x 1596 x 328	855 x 1596 x 428	1055 x 1596 x 328	1055 x 1596 x 428	1455 x 1596 x 328	1455 x 1596 x 428
Einlegeböden	2 x 2	2 x 2	2 x 2	2 x 2	2 x 3	2 x 3
Ordnerhöhen	2 1/2	2 1/2	3	3	4	4
Mitteltrennwand	1	1	1	1	1	1
FKZ	5	5	5	5	6	6
Bestell-Nr.	2146-1200	2156-1200	2147-1200	2157-1200	2148-1200	2158-1200
Preis						

2. Korpus- und Türen-Farbe



Bitte wählen (Farbübersicht siehe Katalogende) 491

3. Abdeckplatten-Dekor



Bitte wählen (Farbübersicht siehe Katalogende) 491

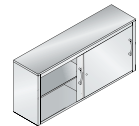
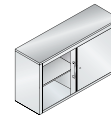
+ Zubehör 328

Beistellschränke mit Schiebetüren



Beistellschränke in Schreibtischhöhe mit Stahl-Schiebetüren

niveauregulierbar, Einlegeböden verstellbar, 1200 und 1600 mm Breite mit Mitteltrennwand, mit DBS-Abdeckplatte 25 mm stark



1. Maße und Ausführung


	800	1000	1200	1600
Breite	800	1000	1200	1600
Tiefe	400	400	400	400
Höhe	720	720	720	720
Innenmaße H x B x T	675 x 740 x 340	675 x 940 x 340	675 x 564 x 340	675 x 764 x 340
Einlegeböden	1	1	2 (1 pro Seite)	2 (1 pro Seite)
Ordnerhöhen	2	2	2	2
FKZ	3	3	4	6
Bestell-Nr.	5722-00	5725-00	5723-00	5724-00
Preis				

+ Schalldämpfung

Türen und Seitenwände gedämpft

für Schrankbreite	800	1000	1200	1600
+ Bestell-Nr.	+ 5005-60	+ 5005-60	+ 5005-60	+ 5005-61
+ Mehrpreis				

+ Zusätzliche Einlegeböden



	800	1000	1200	1600
für Schrankbreite	800	1000	1200	1600
Breite x Tiefe	740 x 340	940 x 340	563 x 340	740 x 340
Mitteltrennwand	-	-	1	1
Stärke 11 mm				
+ Bestell-Nr.	+ 5722-80	+ 5725-80	+ 5723-80	+ 5724-80
+ Einzelpreis				

+ Untergestelle

aus Vierkantrrohr, 150 mm hoch, Serienfarbe Schwarzgrau RAL 7021

	800	1000	1200	1600
für Schrankbreite	800	1000	1200	1600
+ Bestell-Nr.	+ 2026-00	+ 2031-00	+ 2027-00	+ 2029-00
+ Einzelpreis				

C 2000 ACURADO

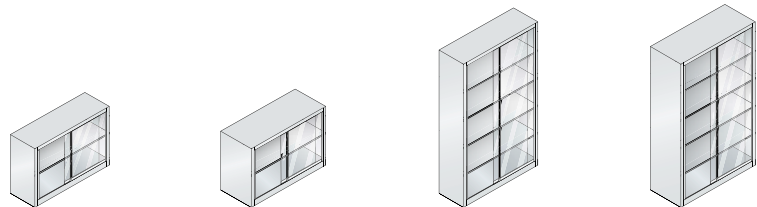
Das bieten die Schiebetürenschränke mit Glastüren:





- Korpus in stabiler Stahlkonstruktion mit hochwertiger Einbrennbeschichtung
- Leichtgängige Schiebetüren laufen mit Spezial-Laufrollen in spezieller Schienenführung
- Glastüren aus ESG (Einscheiben-Sicherheitsglas) mit eingeschliffener Griffmulde
- Serienmäßig mit Kunststoffgleitern (Fußbodenschutz)
- Aufsatzschränke gleichschließend mit Grundschränk bestellbar
- Dreh-Druckzylinderschloss mit 2 Schlüsseln
- Hohe Flexibilität der Inneneinrichtung durch Höhenverstellbarkeit im 15 mm-Raster
- Umfangreiches Schrankzubehör
- Stahl-Einlegeböden in Korpusfarbe



Schiebetürenschränke mit Glastüren

Traglast pro Boden 40 kg bei gleichmäßig verteilter Last



1. Maße und Einlegeböden-Material	Breite	1200	1200	1200	1200
Tiefe		400	500	400	500
Höhe		790	790	1950	1950
Innenmaße HxBxT		740 x 1197 x 328	740 x 1197 x 428	1840 x 1197 x 328	1840 x 1197 x 428
Einlegeböden		1	1	4	4
Mitteltrennwand		-	-	-	-
 Stahl-Böden	FKZ	5	5	6	6
	Bestell-Nr.	2045-07*	2055-07*	2040-07	2050-07
	Preis				
 Glas-Böden	FKZ	5	5	6	6
	Bestell-Nr.	2045-073*	2055-073*	2040-073*	2050-073*
	Preis				
+ Zusätzliche Einlegeböden					
	Breite x Tiefe	1196 x 327	1196 x 427	1196 x 327	1196 x 427
 Stahl-Böden	Stahl, 24 mm				
	+ Bestell-Nr.	+ 2040-80	+ 2050-80	+ 2040-80	+ 2050-80
	+ Einzelpreis				
 Glas-Böden	Glas, 6 mm				
	+ Bestell-Nr.	+ 2040-380	+ 2050-380	+ 2040-380	+ 2050-380
	+ Einzelpreis				

2. Korpus- und Türen-Farbe



Bitte wählen (Farbübersicht siehe Katalogende) 491

3. Abdeckplatten-Dekor



Bitte wählen (Farbübersicht siehe Katalogende) 491

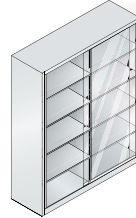
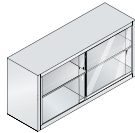
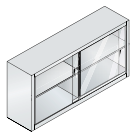
Schiebetürenschrank mit Glastüren



Bestell-Nr. 2145-07
(Aufsatzschrank)



Bestell-Nr. 2140-07
+ 2140-80 (4 zusätzliche Einlegeböden)



1.	1600	1600	1600	1600
	400	500	400	500
	790	790	1950	1950
	740 x 1596 x 328	740 x 1596 x 428	1840 x 1596 x 328	1840 x 1596 x 428
	2 (1 pro Seite)	2 (1 pro Seite)	8 (4 pro Seite)	8 (4 pro Seite)
	1	1	1	1
	6	6	7	7
	2145-07*	2155-07*	2140-07	2150-07
	6	6	7	7
	2145-073*	2155-073*	2140-073*	2150-073*

+	796 x 327	796 x 427	796 x 327	796 x 427
	+ 2140-80	+ 2150-80	+ 2140-80	+ 2150-80
	+ 2140-380	+ 2150-380	+ 2140-380	+ 2150-380



Bestell-Nr. 2040-073

+	Abdeckplatten	für Schrankbreite	1200	1200	1600	1600
	DBS, 25 mm stark, erforderlich für die Verwendung der 790 mm hohen Schränke als Thekenschränk	Tiefe	400	500	400	500
		+ Bestell-Nr.	+ 2016-000	+ 2017-000	+ 2018-000	+ 2019-000
		+ Preis				

➤ **Zubehör** 328

➤ **Untergestelle**..... 329

*Längere Lieferzeit möglich.

FKZ = Farbaufpreis-Kennzahl

DBS = Direktbeschichtete Spanplatte

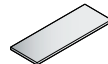
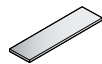
www.cp.de




327

Zusätzliche Einlegeböden

Stahl beschichtet,
24 mm stark (Standard)



für Schrankbreite	1200	1200	1600	1600
Breite x Tiefe	1196 x 327	1196 x 427	796 x 327	796 x 427
Mitteltrennwand	-	-	1	1
Stärke 24 mm				
Bestell-Nr.	2040-80	2050-80	2140-80	2150-80
Einzelpreis				



Stahl-Böden

Einlegeboden verstärkt

Standardtraglast pro Boden ca. 70 kg bei gleichmäßig verteilter Last

1 zusätzliche Verstärkung unter dem Einlegeboden



2 zusätzliche Verstärkungen unter dem Einlegeboden

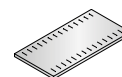


Traglast pro Boden	90 kg	110 kg
Bestell-Nr.	...-801	...-802
+ Mehrpreis		

Einlegeboden geschlitzt

Mehrpreis, zuzüglich Preis des Einlegebodens, längere Lieferzeit

zur Aufnahme von steckbaren Aktenstützen



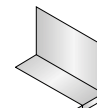
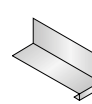
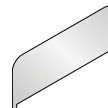
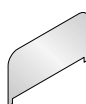
Schlitzung	alle 50 mm
Bestell-Nr.	...-89
+ Mehrpreis	



Aktenstützen

Steckbare Aktenstütze
nur für geschlitzte Einlegeböden

Aufschiebbare Aktenstütze
mit 2-fach Kantung,
passend für alle Einlegeböden



Höhe	180	180	100	200
Tiefe / Breite x Tiefe	352	452	100 x 230	100 x 270
Bestell-Nr.	2040-8901	2050-8901	4221-25	4222-25
Preis				

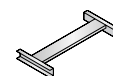
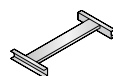


Pendelstangen System Elba/Leitz,
(Bestell-Nr. 2050-82, 2150-82)

Pendelstangen

Elba/Leitz

Zippel



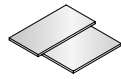
für Schrankbreite	1200	1600	1200	1600
für Schranktiefe	500	500	500	500
lichte Nutzbreite	1111	731	1111	731
Bestell-Nr.	2050-82	2150-82	2050-83	2150-83
Preis				

Zubehör für Schiebetürenschränke

Ablage

ausziehbar,
Mehrpreis,
zuzüglich Preis
des Einlegebodens

Position unterhalb
des Einlegebodens,
für Modell 2140-00



Breite
Bestell-Nr.
+ Mehrpreis

ca. 670 mm
...-871

Garderoben- stange

inklusive Ablageboden,
nur ab 500 mm Schrank-
außentiefe möglich,
ohne Kleiderbügel

Position einschließlich
Halterung unterhalb
des Ablagebodens



Bestell-Nr.
Preis

...-88
doppelter Preis wie
jeweiliger Einlegeboden



Garderobenstange
(Bestell-Nr. ...-88)



Ausziehbare Ablage
(Bestell-Nr. ...-871)

Bodenträger

verzinkt, pro Stück

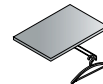


Bestell-Nr. **1118-00**
Preis

Garderoben- stange

ausziehbar

ohne Kleiderbügel,
für Modell 2140-00



für Schrankbreite
Bestell-Nr.
Einzelpreis

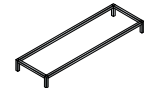
1600
2140-39



Ausziehbare Garderobenstange
(Bestell-Nr. 1040-39,
siehe Seite 318)

Untergestelle

aus Vierkantrohr, 150 mm hoch, Serienfarbe Schwarzgrau RAL 7021



für Schrankbreite	1200	1200	1600	1600
für Schranktiefe	400	500	400	500
FKZ	3	3	3	3
Bestell-Nr.	2027-00	2028-00	2029-00	2030-00
Preis				

Schlüssel und Schlösser

nicht für Glas-
schiebetüren



Gleichschließend	Wechselzylinder für Haupt- schlüsselanlage	Hauptschlüssel für Wechsel- zylinder	Entnahmeschlüssel für Wechsel- zylinder	Einzel-/Ersatz- schlüssel für Serie C 2000 Acurado	Schloss mit Schließ- Nr. nach Kunden- wunsch (längere Lieferzeit)
------------------	--	--	---	---	--

Bestell-Nr.	2025-021	2025-03	2025-031	2025-026	0005-10-...99
Einzelpreis						
+ Mehrpreis*						

* bei Bestellung zum Schrank

C 2000 ACURADO

Das bieten die Hängeregistratur- und Karteischränke:

- Günstige Lösung der „klassischen“ Büroaufgaben
- Stabile Stahlkonstruktion mit hochwertiger Einbrennbeschichtung
- 5 Jahre Garantie auf die Teleskopschienenführung
- Für Hängehefter oder Karteikarten
- Drei Breiten, drei Höhen
- Serienmäßig mit Kunststoffgleitern (Fußbodenschutz)
- Wechsel-Schlosszylinder mit 2 Schlüsseln und Zentralverschluss
- Voll ausziehbare Schubladen auf langlebigen Kugelrollen-Teleskopschienen
- Auszugssperre
- Frontbündig einschlagende geschlossene Stahlschubladen mit integrierter durchgehender Griffleiste
- Jede Karteibahn mit 2 Pendelblechen
- Belastbarkeit je Schub 50 kg



Einschlagende Fronten



50 kg Schubladentraglast



5 Jahre Garantie

Lieferbar ohne Mehrpreis in den Farben:



Lichtgrau
RAL 7035



Schwarzgrau
RAL 7021



Weißaluminium
RAL 9006

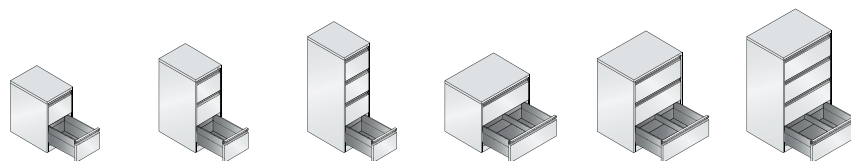


Verkehrsweiß
RAL 9016

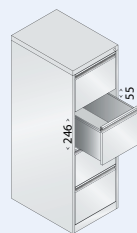
Hängeregistraturschränke

mit Hängerahmen und **geschlossenem Schubladenboden**, für Hängehefter **DIN A4**, voll ausziehbar

1. Maße und Ausführung



Breite	433	433	433	787	787	787
Tiefe	590	590	590	590	590	590
Höhe	733	1045	1357	733	1045	1357
Innenmaße HxBxT	250 x 330 x 528	250 x 330 x 528	250 x 330 x 528	250 x 330 x 528	250 x 330 x 528	250 x 330 x 528
Bahnen	1-bahnig	1-bahnig	1-bahnig	2-bahnig	2-bahnig	2-bahnig
Schubladen	2	3	4	2	3	4
Bestell-Nr.	12412-311	12423-311	12434-311	12912-312	12923-312	12934-312
Preis						



Bei unseren Innenmaßangaben geben wir grundsätzlich das **nutzbare Maß** an (z.B. Aufhängepunkt des Hängehefters DIN A4 bis zur nächstunteren Blende bzw. zum Schubladenboden).

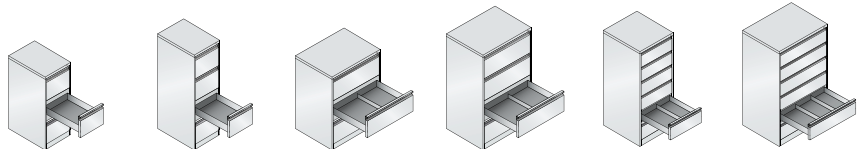
Das nutzbare Maß vom Aufhängepunkt bis zur nächst**oberen** Blende entnehmen Sie bitte der nebenstehenden Schemazeichnung.

Hängeregistratur- und Karteischränke



Karteischränke

für Karteikarten **DIN A5** und **DIN A4**,
Schubladen voll ausziehbar



1. Maße und Ausführung

Breite	433	433	787	787	553	787
Tiefe	590	590	590	590	590	590
Höhe	1045	1357	1045	1357	1357	1357
Innenmaße HxBxT	285x300x528	285x300x528	285x300x528	285x300x528	185x214x518	185x214x518
Bahnen	1-bahnig	1-bahnig	2-bahnig	2-bahnig	2-bahnig	3-bahnig
Schubladen für Karteikarten	3	4	3	4	6	6
	DIN A4 quer	DIN A4 quer	DIN A4 quer	DIN A4 quer	DIN A5 quer	DIN A5 quer
Bestell-Nr.	12423-321	12434-321	12923-322	12934-322	12736-322	12936-323
Preis						

2. Korpus-Farbe



Bitte wählen: Lichtgrau, Schwarzgrau, Weißaluminium, Verkehrsweiß..... siehe linke Seite

+ Zubehör

Pendelbleche, Untergestelle [332](#)

Aufgrund der gültigen Normen und Richtlinien (z.B. EN 14073-2) müssen Schränke gegen Kippen gesichert sein. Hierfür gibt es zwei komfortable Möglichkeiten:

1. Ausführung mit **Wandverschraubung*** oder
2. Ausführung mit zusätzlichem **Gegengewicht**



*Die Befestigungsart ist abhängig vom Wandmaterial. Bitte Schrauben und Dübel entsprechend der Wandbeschaffenheit verwenden (nicht beige packt).

+ Zusätzliches Gegengewicht

wenn Wandverschraubung nicht möglich, nicht nachträglich montierbar	für Schrankbreite	433	553	787
	Belastbarkeit je Schub	35 kg	40 kg	50 kg
	+ Bestell-Nr.	+ 6400-01	+ 6700-01	+ 6900-01
	+ Mehrpreis			



Bestell-Nr. 12736-322

Bestell-Nr. 12936-323



Etikettenrahmen

aus Kunststoff,
je Stück

Standard
zur Ergänzung der beiliegenden
Beschriftungsschilder (1 Stück
pro Schublade serienmäßig).
Farbe Schwarz, inkl. Etikett
und Klarsicht-Abdeckung

Comfort
als alternative zusätzliche Schubladen-
kennzeichnung. Farbe Schwarz,
inkl. Etikett und Klarsicht-Abdeckung



Ausführung	selbstklebend	selbstklebend	magnethaftend
H x B x T	26 x 76 x 4	39 x 114 x 5	39 x 114 x 5
Sichtfeld H x B	17 x 67	30 x 105	30 x 105
Bestell-Nr.	6103-13	6103-11	6103-12
Preis			

Untergestelle

aus Vierkantröhr

Serienfarbe Schwarzgrau RAL 7021



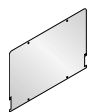
Breite	433	553	787
Höhe	150	150	150
FKZ	3	3	3
Bestell-Nr.	64020-00	67020-00	69020-00
Preis			



Hängeregistraturschränke mit geschlossenen Schubladenböden

Pendelbleche

einzel



Ausführung	für Karteikarten DIN A4 quer	für Karteikarten DIN A5 quer
Blendenhöhe	6 HE	4 HE
Bestell-Nr.	6494-10	6495-10
Einzelpreis		



Drehzylinderschloss mit Wechselkern:
Als Zentralverschluss. Kompatibel mit vielen
anderen C+P Möbeln. Ideal auch zur nach-
träglichen Organisation von Schließgruppen.
Frontbündige Stahlschubladen mit integrierter,
durchgehender Griffleiste



Wechsel- Schlosszylinder

mit 2 Schlüsseln,
vernickelt



Bestell-Nr. **2025-02**
Preis

Einzel-/Ersatz- schlüssel

je Stück



Bestell-Nr. **0005-10**
Preis

Zubehör für Schubladen- und Registratorschränke



C 3000 ASISTO

Flügeltürenschränke



Die attraktiven Stahlschränke und -regale für jedes Büro 336

- Korpus in stabiler Stahlkonstruktion mit hochwertiger Einbrennbeschichtung, Türen standardmäßig mit Holzdekorfronten ausgestattet
- Attraktives Design durch filigrane Kantenoptik
- Schrankgriffe aus Metall, matt vernickelt
- Flügeltüren mit ca. 225° Öffnungswinkel
- Sicherheitsschloss mit Wechselkern und 2 Schlüsseln
- Niveauregulierung
- Verschiedene Fronten, Abdeckplatten und Einlegeböden möglich
- Hohe Flexibilität der Inneneinrichtung (15-mm-Raster)
- Vielfältige Zusatzausstattungen

Schiebetürenschränke



Die praktischen Raumsparer 348

- Schiebetüren mit Leichtlauf-Rollen
- Sicherheitsschloss (Dreh-/Druckzylinderschloss) mit Wechselkern und 2 Schlüsseln
- Einlegeböden aus Stahl in Schwarzgrau RAL 7021
- Niveauregulierung
- Wechselfrontenkonzept siehe Seite 348
- Beistell- und Aufsatz-Schiebetürenschränke siehe ab Seite 352

	Bis zu 225° Türöffnung	Produktfamilie Breite	Produktfamilie Tiefe	Produktfamilie Höhe	Wechselfronten	Bügelgriffe, matt vernickelt	Akustisch wirksame Fronten/Türen	Gedämpfte Seitenwände	Filigrane, elegante Korpuskanten
	225°								

Flügeltürenschränke C 3000 Asisto

●

●

435

●

●

●

optional

optional

●

Schiebetürenschränke C 3000 Asisto

-

●

435

●

●

●

optional

optional

●

Rollladenschränke C 3000 Asisto

-

●

435

●

●

●

optional

optional

●

Schubladen- und Registraturschränke C 3000 Asisto

-

●

435
600

●

●

●

●

●

●

Rollladenschränke



Das elegante Rollladenschrank-Komplettprogramm 356

- Stabile Stahlkonstruktion mit hochwertiger Einbrennbeschichtung
- Kunststoff-Rolladentüren links anschlagend, mit matt vernickeltem Bügelgriff
- Leichtgängige und geräuscharme Funktion
- Serienmäßig mit Kunststoffgleitern (Fußbodenschutz)
- Hakenriegelschloss mit 2 Schlüsseln
- Der ganze Innenraum ist bei geöffneten Türen im Zugriff
- Komplette Produktfamilie (verschiedene Maßvarianten und Inneneinrichtungen für jeden Bedarf)
- Programm an Aufsatz- und Thekenlösungen

Schubladen- und Registraturschränke



Das Komfortprogramm für alle Registraturaufgaben 364

- Stabile, körperschallgedämpfte Stahlkonstruktion mit hochwertiger Einbrennbeschichtung
- Optionale Holzdekorfronten und Abdeckplatten
- Zentralverschluss mit 2 Schlüsseln, Wechselkern-Zylinder und Auszugssperre
- Elegante und ergonomische Bügelgriffe matt vernickelt
- 15 Jahre Garantie auf die Schienenführung
- Komplettes Baukastensystem für unterschiedlichstes Ablagegut



Wechselkern-Zylinder	Niveau-regulierung	Aufsatz- und Thekenschränke	Bodentraglast (kg)	Schubladen-traglast (kg)	Kippsicherheit (Auszugssperre)	Soft-Stopp	Inneneinrichtungen	Hängeregistratur	Attraktive Serienfarben
●	●	●	bis 70	-	-	-	optional	optional	●
●	●	●	bis 70	-	-	-	optional	-	●
●	●	●	bis 70	-	-	-	optional	optional	●
●	●	-	-	bis 100	●	●	optional	●	●

Stahlstark und flexibel im Büro


Das bietet die Serie C 3000 Asisto:

- Korpus in stabiler Stahlkonstruktion mit hochwertiger Einbrennbeschichtung, Flügel- und Schiebetüren standardmäßig mit Holzdekor
- Flügeltüren mit ca. 225° Öffnungswinkel und einstellbaren, außen liegenden Scharnieren
- Sicherheitsschloss (3-Riegel-Zylinderschloss mit Schubstangen) mit Wechselkern und 2 Schlüsseln
- Abdeckplatten aus DBS (Direktbeschichtete Spanplatte), 25 mm stark, mit Umleimer bei Beistell- und Thekenschränken (Höhe 915-1635 mm)
- Attraktives Design durch filigrane Kantenoptik (die man so nur mit Stahlkorpussen erreicht)
- Integrierter Sockel (Höhe 90 mm)
- Standardmäßige Niveauregulierung, von innen einstellbar

- Verschiedene Fronten (Stahl, Holz, Klarglas ...) und Abdeckplatten können mit dem Stahlkorpus stimmig kombiniert werden
- Hohe Flexibilität der Inneneinrichtung durch Verstellbarkeit im 15-mm-Raster
- Einlegeböden aus Stahl in Schwarzgrau RAL 7021 (optional auch in DBS, HPL oder Klarglas möglich)
- Hohe Traglast pro Einlegeboden bis 70 kg
- Schrankgriffe aus Metall, matt vernickelt
- Hervorragende Umzugstauglichkeit und Stabilität durch den Asisto-Stahlkorpus (mit magnetischen Nutzflächen seitlich)
- Vielfältige Zusatzausstattungen möglich, wie z.B. seitliche Körperschalldämpfung

Asisto von C+P spielt in allen Disziplinen moderner Büroeinrichtung ganz vorne mit und bietet Ihnen zusätzlich stahlstarke Mehrwerte, die Sie nur bei C+P bekommen. Denn die Asisto-Schränke mit dem innovativen Stahlkorpus überzeugen in Technik, Design und Preis-/Leistungsverhältnis.

Asisto ist das intelligente Komplettprogramm vom Marktführer für das Einrichten mit Stahl.



Ob Flügeltüren-, Rolladen- oder Schiebetürenschränk – charakteristisch für das Asisto-Schranksystem ist die schlanke, filigrane 6 mm-Kante



Die serienmäßigen Asisto-Griffe sind matt vernickelt und führen die elegante Gestaltungslinie konsequent fort



Die einstellbaren Scharniere (ca. 225° Öffnungswinkel) sind extra flach und machen so den Schrankinnenraum noch besser erreichbar



Die Asisto-Niveauregulierung ist bequem von innen justierbar, wobei die Stellschraube durch eine Führungshülse einfach zu erreichen ist

C 3000 ASISTO

Das bieten die Flügeltürenschränke:

- Allgemeine Beschreibung siehe Seite 336
- Wechselfrontenkonzept
- DBS-Abdeckplatten 25 mm stark bei Schränken bis 1635 mm Höhe
- Einlegeböden aus Stahl in Schwarzgrau RAL 7021 (Standard), zusätzliche bzw. alternative Einlegeböden siehe Seite 342
- Glas-Türen (Mehrpreis) ohne Schloss



Bestell-Nr. 141032-000 + 141032-710 (Stahltüren)



Bis zu 225° Türöffnung



Produktfamilie Breite



Produktfamilie Höhe



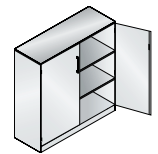
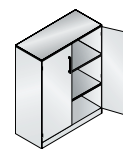
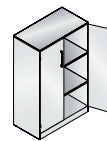
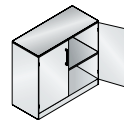
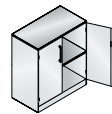
Niveau-regulierung



Wechselfronten

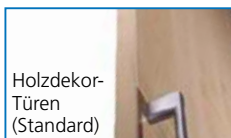
Flügeltürenschränke mit Wechselfronten

inkl. DBS-Abdeckplatten 25 mm stark bei Schränken bis 1635 mm Höhe



1. Maße und Türen-Material

	800	1000	800	1000	1200
Breite	800	1000	800	1000	1200
Tiefe	435	435	435	435	435
Höhe	915	915	1310	1310	1310
Innenmaße HxBxT	745 x 795 x 352	745 x 995 x 352	1140 x 795 x 352	1140 x 995 x 352	1140 x 1195 x 352
Einlegeböden	1	1	2	2	2
Ordnerhöhen	2	2	3	3	3
FKZ	4	4	4	5	5
Bestell-Nr.	141053-000	141052-000	141033-000	141032-000	141031-000
Preis					



Holzdekor-Türen (Standard)



Stahl-Türen

Optional:					
+ Bestell-Nr.	+ 141053-710	+ 141052-710	+ 141033-710	+ 141032-710	+ 141031-710
+ Mehrpreis					



Klarglas-Türen

Optional:					
+ Bestell-Nr.	+ 141053-750	+ 141052-750	+ 141033-750	+ 141032-750	+ 141031-750
+ Mehrpreis					

2. Korpus-Farbe



Bitte wählen (Farbübersicht siehe Katalogende) 491

3. Tür-Dekor (ggf. Abdeckplatten-Dekor) oder Tür-Farbe (bei Stahl-Türen)



Bitte wählen (Farbübersicht siehe Katalogende) 191


+ Alternative Abdeckplatten

Vollkern/HPL oder Stahl..... 342

+ Zubehör

Zusätzliche Einlegeböden..... 342 Pendelstangen, Hängerahmen..... 343

Flügeltürenschränke



Holzdekor-Türen in DBS sind Standard für alle Asisto-Schränke (19 mm stark)




Stahl-Türen sind optional erhältlich und doppelwandig gedämmt (19 mm stark)

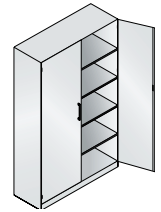
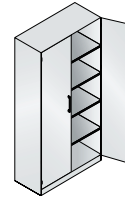
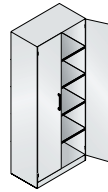
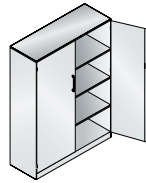
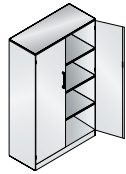
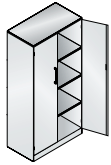


Glas-Türen sind optional erhältlich und aus 6 mm starkem Sicherheits-Klarglas (ESG)

+ Optional für alle Schränke:
SonicWall Steel Akustik-Fronten mit nahezu unsichtbarer, akustisch hochwirksamer Perforierung versehen. Wir informieren Sie gerne.



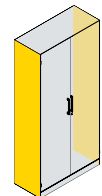
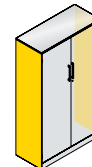
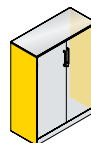
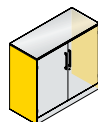
Bestell-Nr. 141002-000 + 141002-710 (Stahltüren)



1.	800	1000	1200	800	1000	1200
	435	435	435	435	435	435
	1635	1635	1635	1980	1980	1980
	1465 x 795 x 352	1465 x 995 x 352	1465 x 1195 x 352	1825 x 795 x 352	1825 x 995 x 352	1825 x 1195 x 352
	3	3	3	4	4	4
	4	4	4	5	5	5
	5	6	6	5	6	6
	141013-000	141012-000	141011-000	141003-000	141002-000	141001-000

+ 141013-710	+ 141012-710	+ 141011-710	+ 141003-710	+ 141002-710	+ 141001-710
+ 141013-750	+ 141012-750	+ 141011-750	+ 141003-750	+ 141002-750	+ 141001-750

+ **Schalldämpfung in den Seitenwänden**
für alle Schrank- und Regalbreiten,
für ein noch angenehmeres Geräusch-
verhalten des Schrankes



Sandwich-Bauweise
(Stahl-Dämpfung-Stahl)

für Schrankhöhe
Ordnerhöhen

915

2

1310

3

1635

4

1980

5



je Schrank/Regal
+ Bestell-Nr.
+ Mehrpreis

+ 141050-701

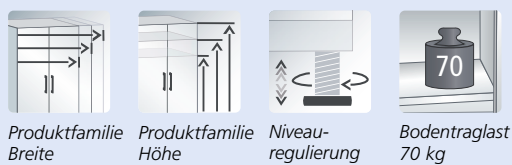
+ 141030-701

+ 141010-701

+ 141000-701

Das bieten die Büroregale:

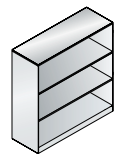
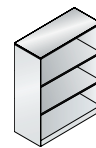
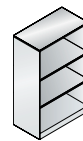
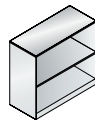
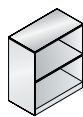
- Allgemeine Beschreibung siehe Seite 336
- Einlegeböden standardmäßig aus Stahl in Korpusfarbe, zusätzliche bzw. alternative Einlegeböden siehe Seite 342



Bestell-Nr. 140031-000

Büroregale

inkl. DBS-Abdeckplatten 25 mm stark bei Regalen bis 1635 mm Höhe



1. Maße und Ausführung

Breite	800	1000	800	1000	1200
Tiefe	435	435	435	435	435
Höhe	915	915	1310	1310	1310
Innenmaße H x B x T	745 x 795 x 352	745 x 995 x 352	1140 x 795 x 352	1140 x 995 x 352	1140 x 1195 x 352
Einlegeböden	1	1	2	2	2
Ordnerhöhen	2	2	3	3	3
FKZ	4	4	4	5	5
Bestell-Nr.	140053-000	140052-000	140033-000	140032-000	140031-000
Preis					

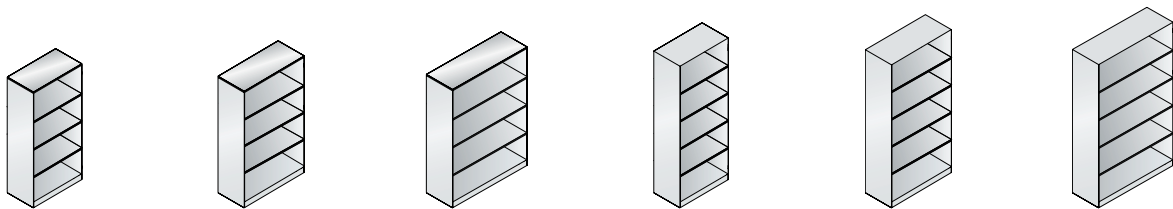
2. Korpus-Farbe

Bitte wählen (Farbübersicht siehe Katalogende) **491**

3. Abdeckplatten-Dekor

Bitte wählen (Farbübersicht siehe Katalogende) **491**

Schalldämpfung **339**
 Zusätzliche Einlegeböden **342**
 Zubehör Abdeckplatten **342**



1.	800	1000	1200	800	1000	1200
	435	435	435	435	435	435
	1635	1635	1635	1980	1980	1980
	1465x795x352	1465x995x352	1465x1195x352	1825x795x352	1825x995x352	1825x1195x352
	3	3	3	4	4	4
	4	4	4	5	5	5
	5	6	6	5	6	6
	140013-000	140012-000	140011-000	140003-000	140002-000	140001-000

+ Weiteres Zubehör 342



Aufsteckbare
Aktentstütze



Ausziehbare
Garderobenstange




Einteilungskasten
Best.-Nr. 140000-708,
individuell zusammenstellbar

C 3000 ASISTO



Stahl-Einlegeböden, Schwarzgrau bei Flügeltürenschränken, in Korpus-Farbe bei Regalen
24 mm stark (Standard), Traglast 70 kg
Bestell-Nr.-80



Glas-Einlegeböden aus 6 mm starkem Sicherheits-Klarglas (ESG), Traglast 40 kg
Bestell-Nr.-580


Zusätzliche Einlegeböden

Stahl beschichtet, 24 mm stark (Standard), Schwarzgrau bei Flügeltürenschränken, in Korpus-Farbe bei Regalen

Maße und Material	für Schrankbreite		
	800	1000	1200
Breite x Tiefe	794 x 352	994 x 352	1194 x 352
Stärke 24 mm Bestell-Nr. Einzelpreis	140003-80	140002-80	140001-80



Alternative Ausführung




Stärke 6 mm Bestell-Nr. Einzelpreis + Mehrpreis*	140003-580	140002-580	140001-580
---	-------------------	-------------------	-------------------

* bei Bestellung zum Schrank

Alternative Abdeckplatten

als Vollkern/HPL- oder Stahl-Platte, anstelle der DBS-Platte

Platten-ausführung 398	für Schrankbreite		
	800	1000	1200
Tiefe	435	435	435
Stärke 13 mm Bestell-Nr. + Mehrpreis	140003-130	140002-130	140001-130
	Stärke 7 mm Bestell-Nr. + Mehrpreis	140003-110	140002-110



Einlegeböden

ausziehbar, mit Einteilungskästen, Kunststoffkästen in Schwarz, Kastenhöhe 48 mm

für Schrankbreite	800			1000			1200		
	Innenmaße H x B x T			Innenmaße H x B x T			Innenmaße H x B x T		
	je 4 Kästen 240x96, 192 x 144, 144 x 96 mm + 1 Kasten 192 x 96 mm			je 4 Kästen 240x96, 192 x 144, 144 x 96 mm + 5 Kästen 192 x 96 mm			je 4 Kästen 240x96, 192 x 144, 144 x 96 mm + 9 Kästen 192 x 96 mm		
Bestell-Nr. Preis	140000-709			140000-708			140000-707		

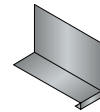
Zubehör für Flügeltürenschränke und Büroregale



Bestell-Nr. 141002-000 + 140000-708
(Einteilungskästen, optional)

Aktenstütze

aufziehbar,
für Stahl-Einlegeböden,
Schwarzgrau



Breite	100
Tiefe	270
Höhe	200
Bestell-Nr.	140000-701
Preis	

Garderobenstange

ausziehbar,
unterhalb eines Stahl-Ablagebodens,
ohne Kleiderbügel



für Schrankbreite	800
Maße H x B x T	24 x 759 x 352
lichtes Innenmaß B x T	759 x 363
Bestell-Nr.	140003-88
Preis	

Pendelstangen

Einzelpreise

Elba/Leitz

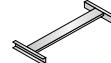
Zippel

Elba/Leitz

Zippel

Elba/Leitz

Zippel

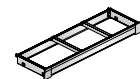
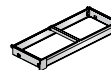
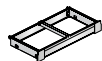


für Schrankbreite	800	800	1000	1000	1200	1200
lichte Nutzbreite	719	719	919	919	1119	1119
Bestell-Nr.	140003-82	140003-83	140002-82	140002-83	140001-82	140001-83
Preis						

Hängerahmen

voll ausziehbar, kugelgelagert,
mit 2/4 verstellbaren Tiefenstegen,
einschl. Doppelauszugsperre,
für Hefter DIN A4.

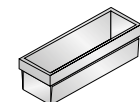
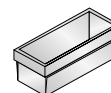
Nicht nachrüstbar



für Schrankbreite	800	1000	1200
lichte Nutztiefe	330	330	330
Bahnen	2-bahnig	2-bahnig	3-bahnig
Bestell-Nr.	140003-811	140002-811	140001-811
Preis			

Auffangwanne für Hängerahmen

aus beschichtetem Stahlblech,
zur nachträglichen Bestückung
des Hängerahmens



für Schrankbreite	800	1000	1200
Bestell-Nr.	140003-740	140002-740	140001-740
Preis			

Das bieten die Aufsatzschränke mit Flügeltüren:

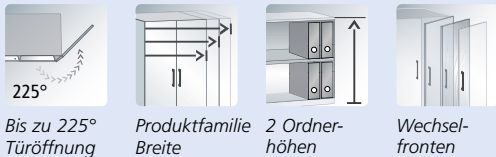
- Korpus in stabiler Stahlkonstruktion mit hochwertiger Einbrennbeschichtung, Flügeltüren standardmäßig mit Holzdekor
- Flügeltüren mit ca. 225° Öffnungswinkel und einstellbaren, außenliegenden Scharnieren
- Sicherheitsschloss (3-Riegel-Zylinderschloss mit Schubstangen) mit Wechselkern und 2 Schlüsseln
- Attraktives Design durch filigrane Kantenoptik (die man so nur mit Stahlkorpussen erreicht)
- Verschiedene Fronten (Stahl, Holz ...) können mit dem Stahlkorpus stimmig kombiniert werden
- Hohe Flexibilität der Inneneinrichtung durch Verstellbarkeit im 15-mm-Raster
- Einlegeböden aus Stahl in SLIM-Ausführung, Schwarzgrau RAL 7021, zusätzliche Einlegeböden siehe rechte Seite
- Traglast pro Einlegeboden 30 kg
- Schrankgriff aus Metall, matt vernickelt
- Vielfältige Zusatzausstattungen möglich, wie z.B. seitliche Körperschalldämpfung



Bestell-Nr.
141082-000
(Aufsatzschrank)



Asisto-Grundschränke 339



Bis zu 225°
Türöffnung

Produktfamilie
Breite

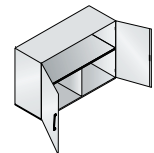
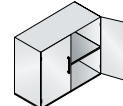
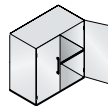
2 Ordner-
höhen

Wechsel-
fronten

Aufsatzschränke mit Wechselfronten

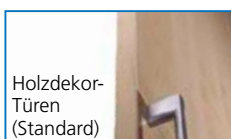
Einlegeböden verstellbar,
außer bei Schrankbreite 1200 mm

Bei Aufsatzschränken ist eine
Wandverschraubung erforderlich



1. Maße und Türen-Material

	800	1000	1200
Breite	800	1000	1200
Tiefe	435	435	435
Höhe	701	701	701
Innenmaße H x B x T	660 x 795 x 352	660 x 995 x 352	660 x 1195 x 352
Einlegeböden	1	1	1
Ordnerhöhen	2	2	2
FKZ	3	4	5
Bestell-Nr.	141083-000	141082-000	141081-000
Preis			



Holzdekor-
Türen
(Standard)



Stahl-
Türen

Optional:

+ Bestell-Nr.


+ Mehrpreis


+ 141083-710

+ 141082-710

+ 141081-710



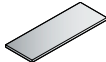


2. Korpus-Farbe
 Bitte wählen (Farbübersicht siehe Katalogende) **491**

3. Tür-Dekor (ggf. Abdeckplatten-Dekor) oder **Tür-Farbe (bei Stahl-Türen)**
 Bitte wählen (Farbübersicht siehe Katalogende) **491**

+ Wandverschraubung Bei Aufsatzschränken ist eine Wandverschraubung erforderlich **+ Zubehör** Aktenstützen **343**

+ Zusätzliche Einlegeböden
 in SLIM-Ausführung, Stahl beschichtet,
 Schwarzgrau, Bodentraglast 30 kg

			
für Schrankbreite	800	1000	1200
Breite x Tiefe	794 x 352	994 x 352	1194 x 352
Stärke 10 mm			
+ Bestell-Nr.	+ 140063-80	+ 140062-80	+ 140061-80
+ Einzelpreis			



Das bieten die Asisto Beistellregale:

- Allgemeine Beschreibung siehe Seite 344
- Lieferung immer standardmäßig mit DBS-Abdeckplatte
- Einlegeböden aus Stahl in SLIM-Ausführung in Korpus-Farbe
- Traglast pro Einlegeboden 30 kg
- **720 mm hoch für 2 Ordnerhöhen**

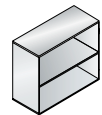


Bestell-Nr. 140063-000
(Beistellregal)



Beistellregale

inkl. DBS-Abdeckplatten
25 mm stark, Einlegeböden verstellbar



1. Maße und Ausführung

Breite	800	1000
Tiefe	435	435
Höhe	720	720
Innenmaße HxB xT	660 x 795 x 352	660 x 995 x 352
Einlegeböden	1	1
Ordnerhöhen	2	2
FKZ	3	4
Bestell-Nr.	140063-000	140062-000
Preis		

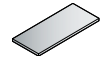
2. Korpus-Farbe

Bitte wählen

(Farbübersicht siehe Katalogende).....491

+ Zusätzliche Einlegeböden

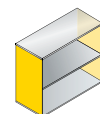
in SLIM-Ausführung, Stahl beschichtet, in Korpus-Farbe, Bodentraglast 30 kg



für Breite	800	1000
Breite x Tiefe	794 x 352	994 x 352
Stärke 10 mm		
+ Bestell-Nr.	+ 140063-80	+ 140062-80
+ Einzelpreis		

+ Schalldämpfung in den Seitenwänden

für alle Regalbreiten, für ein noch angenehmeres Geräuschverhalten des Regals



Sandwich-Bauweise (Stahl-Dämpfung-Stahl)	für Schrankhöhe Ordner-Höhe	720 2
je Beistellregal		
	+ Bestell-Nr.	+ 141060-701
	+ Mehrpreis	



Das bieten die Asisto Aufsatzregale:

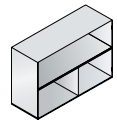
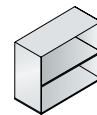
- Allgemeine Beschreibung siehe Seite 344
- Regale lieferbar in den Breiten 1000 und 1200 mm
- Einlegeböden aus Stahl in SLIM-Ausführung in Korpus-Farbe
- Traglast pro Einlegeboden 30 kg
- Für 2 Ordnerhöhen

Durch das schmale, sockellose Fußteil und die identischen Seitenkanten passt sich jeder Aufsatzschrank perfekt an den Grundschränk an. Das Schrankensemble wirkt wie „aus einem Guss“.



Aufsatzregale

Einlegeböden verstellbar, außer bei Regalbreite 1200 mm



1. Maße und Ausführung

	1000	1200
Breite	1000	1200
Tiefe	435	435
Höhe	701	701
Innenmaße H x B x T	660 x 995 x 352	660 x 1195 x 352
Einlegeböden	1	1
Ordnerhöhen	2	2
FKZ	4	5
Bestell-Nr.	140082-000	140081-000
Preis		

2. Korpus-Farbe



Bitte wählen

(Farbübersicht siehe Katalogende).....491

+ Wandverschraubung

Bei Aufsatzregalen ist eine Wandverschraubung erforderlich

+ Zubehör

Pendelstangen, Hängerahmen343

+ Zusätzliche Einlegeböden

in SLIM-Ausführung, Stahl beschichtet, in Korpus-Farbe, Bodentraglast 30 kg

	1000	1200
für Breite	1000	1200
Breite x Tiefe	994 x 352	1194 x 352
Stärke 10 mm		
+ Bestell-Nr.	+ 140062-80	+ 140061-80
+ Einzelpreis		

Bestell-Nr. 140082-000 (Aufsatzschrank)
+ 140002-000 (Grundschränk)

Das bieten die Schiebetürenschränke:

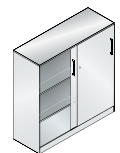
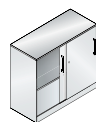
- Allgemeine Beschreibung siehe Seite 336
- Schiebetüren mit Leichtlauf-Rollen
- Sicherheitsschloss (Dreh-/Druckzylinderschloss) mit Wechsellern und 2 Schlüsseln
- Einlegeböden aus Stahl in Schwarzgrau RAL 7021 (Standard)
- Wechselfrontenkonzept
- Beistell- und Aufsatz-Schiebetürenschränke ab Seite 352
- Hohe Traglast pro Einlegeboden bis 70 kg



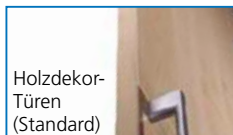
Bestell-Nr. 142002-000
+ 142002-710 (Stahltüren)

Schiebetürenschränke mit Wechselfronten

inkl. DBS-Abdeckplatten 25 mm stark
bei Schränken bis 1635 mm Höhe,
ohne Mitteltrennwand,
Einlegeböden verstellbar



1. Maße und Türen-Material



Holzdekor-Türen (Standard)

Breite	1000	1200	1000	1200
Tiefe	435	435	435	435
Höhe	915	915	1310	1310
Innenmaße HxBxT	745 x 995 x 352	745 x 1195 x 352	1140 x 995 x 352	1140 x 1195 x 352
Einlegeböden	1	1	2	2
Ordnerhöhen	2	2	3	3
FKZ	4	5	5	5
Bestell-Nr.	142052-000	142051-000	142032-000	142031-000
Preis				



Stahl-Türen

Optional:				
+ Bestell-Nr.	+ 142052-710	+ 142051-710	+ 142032-710	+ 142031-710
+ Mehrpreis				

2. Korpus-Farbe



Bitte wählen (Farbübersicht siehe Katalogende) 491

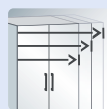
3. Tür-Dekor (ggf. Abdeckplatten-Dekor) oder Tür-Farbe (bei Stahl-Türen)



Bitte wählen (Farbübersicht siehe Katalogende) 491



Schiebetüren



Produktfamilie Breite



Produktfamilie Höhe



Niveau-regulierung



Wechsel-fronten



1.	1000	1200	1000	1200
	435	435	435	435
	1635	1635	1980	1980
	1465 x 995 x 352	1465 x 1195 x 352	1825 x 995 x 352	1825 x 1195 x 352
	3	3	4	4
	4	4	5	5
	6	6	6	6
	142012-000	142011-000	142002-000	142001-000

+				
	+ 142012-710	+ 142011-710	+ 142002-710	+ 142001-710

+	Alternative Abdeckplatten	Vollkern/HPL oder Stahl.....	351
+	Schalldämpfung	Sandwich-Bauweise in den Seitenwänden	351
+	Zubehör	Einlegeböden, Aktenstütze	350

FKZ = Farbaufpreis-Kennzahl

DBS = Direktbeschichtete Spanplatte




Gute Akustik:
 Lösungen zum Thema Schall-dämpfung finden Sie im SonicWall Produktserien-Prospekt und im Internet unter www.cp.de/sonicwall



Optional für alle Schränke:
SonicWall Steel Akustik-Fronten mit nahezu unsichtbarer, akustisch hochwirksamer Perforierung.
 Wir informieren Sie gerne.

C 3000 ASISTO



Zusätzliche Einlegeböden

Stahl beschichtet, 24 mm stark,
Schwarzgrau (Standard), Traglast 70 kg

Maße und Material

	für Schrankbreite	1000	1200
Breite x Tiefe		994 x 352	1194 x 352
Stärke 24 mm			
Bestell-Nr.		140002-80	140001-80
Einzelpreis			

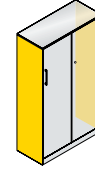
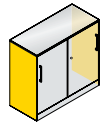


Stahl

Zubehör für Schiebetürenschränke

Schalldämpfung

in den Seitenwänden,
für alle Schrankbreiten, für ein noch
angenehmeres Geräuschverhalten
des Schrankes



Sandwich-Bauweise
(Stahl-Dämpfung-Stahl)

für Schrankhöhe
Ordnerhöhen

915
2

1310
3

1635
4

1980
5



je Schrank
Bestell-Nr.
+ Mehrpreis

141050-701


141030-701

141010-701

141000-701

Alternative Abdeckplatten

als Vollkern/HPL- oder Stahl-Platte,
anstelle der DBS-Platte




**Platten-
ausführung** 398

für Schrankbreite
Tiefe

1000
435

1200
435



Vollkern (HPL)

Stärke 13 mm
Bestell-Nr.
+ Mehrpreis

140002-130

140001-130



Stahl

Stärke 7 mm
Bestell-Nr.
+ Mehrpreis

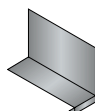
140002-110

140001-110



Aktenstütze

aufschiebbar,
für Stahl-Einlegeböden,
Schwarzgrau



Breite	100
Tiefe	270
Höhe	200
Bestell-Nr.	140000-701
Preis	





Bestell-Nr. 142063-000
(Beistellschrank)

Das bieten die Beistellschränke mit Schiebetüren:

- Schiebetüren mit Super-Leichtlauf-Rollen
- Sicherheitsschloss mit Wechselkern und 2 Schlüsseln
- Abdeckplatten aus DBS, 25 mm stark mit Umleimer
- Einlegeböden aus Stahl in SLIM-Ausführung in Schwarzgrau RAL 7021, zusätzliche Einlegeböden siehe rechte Seite
- Traglast pro Einlegeboden 30 kg



Beistellhöhe
2 OH

Produktfamilie
Breite

Niveau-
regulierung

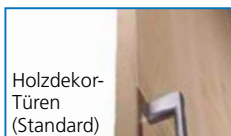
**Beistellschränke
in Schreibtischhöhe**

inkl. DBS-Abdeckplatten 25 mm stark,
Einlegeböden verstellbar



**1. Maße und
Türen-Material**

Breite	800	1000
Tiefe	435	435
Höhe	720	720
Innenmaße H x B x T	660 x 795 x 352	660 x 995 x 352
Einlegeböden	1	1
Ordnerhöhen	2	2
FKZ	3	4
Bestell-Nr.	142063-000	142062-000
Preis		



Holzdekor-
Türen
(Standard)



Stahl-
Türen

Optional:		
+ Bestell-Nr.	+ 142063-710	+ 142062-710
+ Mehrpreis		

2. Korpus-Farbe

Bitte wählen (Farbübersicht siehe Katalogende) **491**



3. Tür-Dekor (ggf. Abdeckplatten-Dekor) oder **Tür-Farbe** (bei Stahl-Türen)

Bitte wählen (Farbübersicht siehe Katalogende) **491**



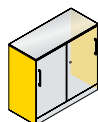
+ Zusätzliche Einlegeböden

in SLIM-Ausführung, Stahl beschichtet, Schwarzgrau, Bodentraglast 30 kg

		
für Schrankbreite	800	1000
Breite x Tiefe	794 x 352	994 x 352
 Stahl	Stärke 10 mm	
	+ Bestell-Nr.	+ 140063-80
	+ Einzelpreis	+ 140062-80


+ Schalldämpfung in den Seitenwänden

für alle Schrankbreiten, für ein noch angenehmeres Geräuschverhalten des Schrankes



Sandwich-Bauweise
(Stahl-Dämpfung-Stahl)

für Schrankhöhe	720
Ordnerhöhen	2

	je Schrank	
	+ Bestell-Nr.	+ 141060-701
	+ Mehrpreis	

+ Alternative Abdeckplatte als Vollkern/HPL- oder Stahl-Platte

anstelle der DBS-Abdeckplatte **362**

+ Zubehör


Einzel-/Ersatzschlüssel **374**





Das bieten die Aufsatzschränke:

- Korpus in stabiler Stahlkonstruktion mit hochwertiger Einbrennbeschichtung, Schiebetüren standardmäßig mit Holzdekor
- Schiebetüren mit Super-Leichtlauf-Rollen
- Wechselfrontenkonzept
- Schränke lieferbar in den Breiten 1000 und 1200 mm
- Sicherheitsschloss mit Wechselkern und 2 Schlüsseln
- Einlegeböden aus Stahl in SLIM-Ausführung in Schwarzgrau RAL 7021, zusätzliche Einlegeböden siehe rechte Seite
- Traglast pro Einlegeboden 30 kg
- Schrankgriff aus Metall, matt vernickelt



Bestell-Nr.
142082-000
(Aufsatzschrank)



Schiebetüren



Produktfamilie Breite

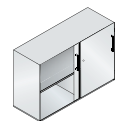


2 Ordnerhöhen



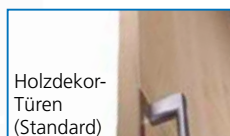
Aufsatzschränke mit Wechselfronten

Einlegeböden verstellbar, außer bei Schrankbreite 1200 mm
Bei Aufsatzschränken ist eine Wandverschraubung erforderlich



1. Maße und Türen-Material

	1000	1200
Breite	1000	1200
Tiefe	435	435
Höhe	701	701
Innenmaße H x B x T	660 x 995 x 352	660 x 1195 x 352
Einlegeböden	1	1
Ordnerhöhen	2	2
FKZ	4	5
Bestell-Nr.	142082-000	142081-000
Preis		




Holzdekor-Türen (Standard)




Stahl-Türen

Optional:		
+ Bestell-Nr.	+ 142082-710	+ 142081-710
+ Mehrpreis		


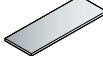



2. Korpus-Farbe
 Bitte wählen (Farbübersicht siehe Katalogende) **491**

3. Tür-Dekor (ggf. Abdeckplatten-Dekor) oder **Tür-Farbe (bei Stahl-Türen)**
 Bitte wählen (Farbübersicht siehe Katalogende) **491**

+ Wandverschraubung Bei Aufsatzschränken ist eine Wandverschraubung erforderlich

+ Zusätzliche Einlegeböden
 in SLIM-Ausführung, Stahl beschichtet,
 Schwarzgrau, Bodentraglast 30 kg

			
	für Schrankbreite	1000	1200
	Breite x Tiefe	994 x 352	1194 x 352
	Stärke 10 mm		
Stahl	+ Bestell-Nr.	+ 140062-80	+ 140061-80
	+ Einzelpreis		

C 3000 ASISTO

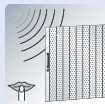


Das bieten die Rollladenschränke:

- Breiten: 800, 1000 und 1200 mm
- Rollladentüren bestehen aus durchgehenden, flexiblen Kunststoffmatten (Polypropylen) mit Aluminium-Schlossleiste und Schrankgriff aus Metall, matt vernickelt, für einfache Bedienung
- **Akustisch wirksame Rollladentüren** (optional)
- Leichtgängige und geräuscharme Rollläden
- Kein Aufbauen - Rollladenschränke werden fertig montiert geliefert
- Traglast pro Einlegeboden 50 kg
- Hakenriegelschloss mit Wechselkern und 2 Schlüsseln
- Hohe Flexibilität der Inneneinrichtung durch Höhenverstellbarkeit im 15 mm-Raster
- Korpus und Innenwände sind farbgleich
- Einlegeböden generell in Schwarzgrau RAL 7021
- Niveauregulierung serienmäßig



Türanschlag links



Akustik Rollladentüren (optional)



Produktfamilie Breite



Produktfamilie Höhe



Voller Zugriff auf den Innenraum

Patentierter Akustik-Rollladen:

Schall absorbieren, Akustik verbessern – und dabei gut aussehen: Auch der leichtlaufende, patentierte und designprämierte Spezial-Rollladen absorbiert einen Großteil der im Arbeitsalltag auftretenden Geräusche. In manchen Frequenzbereichen „schluckt“ er fast sieben Mal soviel Schall wie ein herkömmlicher Schrank.

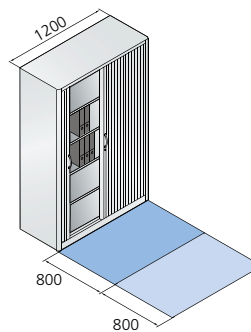


Rollladenschränke – Büroflächen effizient nutzen

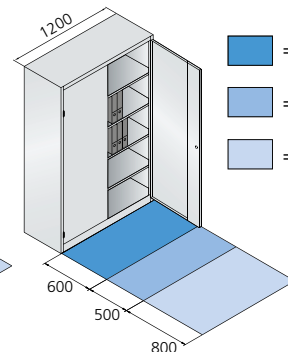
Rollladenschränke bieten im geöffneten Zustand eine ständige, ungehinderte Zugriffsmöglichkeit ohne störende (in den Raum stehende) Türen. So können Sie

- mehr Arbeitsplätze und Stauraum auf gleicher Fläche unterbringen
- oder eine großzügiger wirkende Möblierung bei gleichem Nutzungsgrad erreichen,
- also kostbare Büroflächen effizienter nutzen!

Rollladenschränk



Zum Vergleich: Flügeltürenschränk



- = Funktionsfläche
- = Benutzerfläche
- = Verkehrsfläche

Beispiel zur Visualisierung des funktionalen Flächenbedarfs Raum sparerer Schranktypen

(Die vorschriftsmäßige Möglichkeit der Verkehrsflächenüberlagerung ist in dem Beispiel nicht berücksichtigt)

+ Optional für alle Schränke:

Schaffen Sie Ruhe im Büro!

Gerade in Teambüros sorgt die tägliche Routine für eine „normale“ Geräuschkulisse: Sprechen, Klappern oder Klingeln lassen die Konzentration bei der Arbeit sinken. Umso besser, wenn man mit sowieso erforderlichem Büro-Stauraum Abhilfe schaffen kann. Und so nebenbei für eine gesund erhaltende, angenehme Arbeits-Umgebung für die Mitarbeiter sorgt.



Bestell-Nr. 143001-000
+ 143001-716 (Akustik-Rollladen)

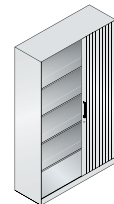
Optional mit
akustisch
wirksamen
Rollladentüren



Bestell-Nr. 143002-000

Rollladenschränke

Einlegeböden verstellbar



1. Maße und Rollladen-Material

	800	1000	1200
Breite	800	1000	1200
Tiefe	435	435	435
Höhe	1980	1980	1980
Innenmaße HxBxT	1865 x 695 x 365	1865 x 895 x 365	1865 x 1095 x 365
Einlegeböden	4	4	4
Ordnerhöhen	5	5	5
FKZ	5	6	6
Bestell-Nr.	143003-000	143002-000	143001-000
Preis			



	800	1000	1200
+ Akustik-Rollladen	-	-	+ 143001-716
Optional:			
+ Bestell-Nr.			
+ Mehrpreis			

2. Korpus-Farbe



Bitte wählen (Farbübersicht siehe Katalogende) 491

3. Rollladen-Fronten



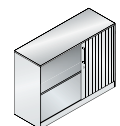
Bitte wählen: Weiß, Lichtgrau, Schwarz, Weißaluminium (Akustik-Rollladen nur in: Weiß und Weißaluminium) 363

+ Zubehör Zusätzliche Einlegeböden, Hängerahmen, Aktenstütze..... 362



Rollladenschränke

inkl. DBS-Abdeckplatten 25 mm stark,
Einlegeböden verstellbar



1. Maße und Rollladen-Material

	800	1000	1200
Breite	800	1000	1200
Tiefe	435	435	435
Höhe	915	915	915
Innenmaße HxBxT	785 x 695 x 365	785 x 895 x 365	785 x 1095 x 365
Einlegeböden	1	1	1
Ordnerhöhen	2	2	2
FKZ	4	5	5
Bestell-Nr.	143053-000	143052-000	143051-000
Preis			



Optional:
+ Bestell-Nr.
+ Mehrpreis

-

-

+ 143051-716

2. Korpus-Farbe



Bitte wählen (Farbübersicht siehe Katalogende) **491**

3. Rollladen-Fronten



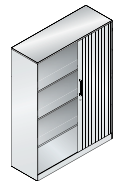
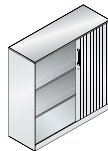
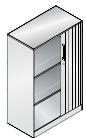
Bitte wählen: Weiß, Lichtgrau, Schwarz, Weißaluminium
(Akustik-Rollladen nur in Weiß und Weißaluminium) **363**



Bestell-Nr. 143012-000



Bestell-Nr. 143053-000



1.	800	1000	1200	800	1000	1200
	435	435	435	435	435	435
	1310	1310	1310	1635	1635	1635
	1176 x 695 x 365	1176 x 895 x 365	1176 x 1095 x 365	1505 x 695 x 365	1505 x 895 x 365	1505 x 1095 x 365
	2	2	2	3	3	3
	3	3	3	4	4	4
	4	5	5	5	6	6
	143033-000	143032-000	143031-000	143013-000	143012-000	143011-000

+	-	-	+ 143031-716	-	-	+ 143011-716
---	---	---	--------------	---	---	--------------

+ **Zubehör** Alternative Abdeckplatten, zusätzliche Einlegeböden..... **362**

+ **Asisto-Schränke** Asisto Schubladen- und Registratorschränke..... **364**

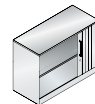
C 3000 ASISTO



Bestell-Nr. 143063-000
(Beistellschrank)

Beistell-Rolladenschränke in Schreibtischhöhe

inkl. DBS-Abdeckplatte 25 mm stark,
Einlegeböden verstellbar,
außer bei Schrankbreite 1200 mm



1. Maße und Rolladen-Material		800	1000	1200
	Breite	800	1000	1200
	Tiefe	435	435	435
	Höhe	720	720	720
	Innenmaße HxBxT	660 x 695 x 365	660 x 895 x 365	660 x 1095 x 365
	Einlegeböden	1	1	1
	Ordnerhöhen	2	2	2
	FKZ	3	4	5
	Bestell-Nr.	143063-000	143062-000	143061-000
	Preis			
+ Akustik-Rollladen		Optional: + Bestell-Nr. - + Mehrpreis	-	+ 143061-716



2. Korpus-Farbe	Bitte wählen (Farbübersicht siehe Katalogende) 491
3. Rolladen-Fronten	Bitte wählen: Weiß, Lichtgrau, Schwarz, Weißaluminium (Akustik-Rollladen nur in Weiß und Weißaluminium) 363
+ Alternative Abdeckplatten	Vollkern/HPL oder Stahl..... 362
+ Zubehör	Zusätzliche Einlegeböden..... 361

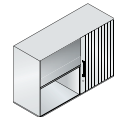
Beistell- und Aufsatzschränke mit Rollläden




Bestell-Nr. 143082-000 (Aufsatzschrank)
+ 143002-000 (Grundschränk)

Aufsatz-Rollladenschränke

Einlegeböden verstellbar,
außer bei Schrankbreite 1200 mm





1. Maße und Rollladen-Material		800	1000	1200
Breite		800	1000	1200
Tiefe		435	435	435
Höhe		701	701	701
Innenmaße H x B x T		660 x 695 x 365	660 x 895 x 365	660 x 1095 x 365
Einlegeböden		1	1	1
Ordnerhöhen		2	2	2
FKZ		3	4	5
Bestell-Nr.		143083-000	143082-000	143081-000
Preis				



+ Akustik-Rollladen	Optional:			
	+ Bestell-Nr.	-	-	+ 143081-716
	+ Mehrpreis			

+ **Wandverschraubung** Bei Aufsatzschränken ist eine Wandverschraubung erforderlich

2. **Korpus-Farbe**  Bitte wählen (Farbübersicht siehe Katalogende) 491



3. **Rollladen-Fronten**  Bitte wählen: Weiß, Lichtgrau, Schwarz, Weißaluminium (Akustik-Rollladen nur in Weiß und Weißaluminium) 363

+ Zusätzliche Einlegeböden		800	1000	1200
in SLIM-Ausführung, Stahl beschichtet, Schwarzgrau, Bodentraglast 30 kg				
	für Schrankbreite	800	1000	1200
	Breite x Tiefe	724 x 363	924 x 363	1124 x 363
	Stärke 10 mm			
	+ Bestell-Nr.	+ 143063-80	+ 143062-80	+ 143061-80
	+ Einzelpreis			




Alternative Abdeckplatten

als Vollkern/HPL- oder Stahl-Platte
anstelle der DBS-Platte

Platten- ausführung 398	für Schrankbreite	800	1000	1200
	Tiefe	435	435	435
 Vollkern (HPL)	Stärke 13 mm			
	Bestell-Nr.	140003-130	140002-130	140001-130
 Stahl	Stärke 7 mm			
	Bestell-Nr.	140003-110	140002-110	140001-110
	+ Mehrpreis			

Zusätzliche Einlegeböden

Stahl beschichtet, 24 mm stark,
Schwarzgrau (Standard)

	für Schrankbreite	800	1000	1200
	Breite x Tiefe	724 x 363	924 x 363	1124 x 363
 Stahl	Stärke 24 mm			
	Bestell-Nr.	143003-80	143002-80	143001-80
	Preis			

Hängerahmen

voll ausziehbar, kugelgelagert,
mit 2/4 verstellbaren Tiefenstegen,
einschl. Doppelauszugsperre,
für Hefter DIN A4.

Nicht nachrüstbar

	800	1000	1200
für Schrankbreite			
lichte Nutztiefe	330	330	330
Bahnen	1-bahnig	2-bahnig	3-bahnig
Bestell-Nr.	143003-811	143002-811	143001-811
Preis			

Auffangwanne für Hängerahmen

aus beschichtetem Stahlblech,
zur nachträglichen Bestückung
des Hängerahmens

	800	1000	1200
für Schrankbreite			
Bestell-Nr.	143003-740	143002-740	143001-740
Preis			

Aktenstütze

aufschiebbar,
für Stahl-
Einlegeböden,
Schwarzgrau

Breite	100
Tiefe	270
Höhe	200
Bestell-Nr.	140000-701
Preis	

Garderobenstange

ausziehbar,
unterhalb eines
Stahl-Ablagebodens,
ohne Kleiderbügel

für Schrankbreite	800
Maße H x B x T	24 x 695 x 355
lichtes Innenmaß B x T	695 x 365
Bestell-Nr.	143003-88
Preis	



Lieferbare Farben für Rollladen

Die leichtgängigen Kunststoff-Rollladenmatten bekommen Sie für alle Schrankhöhen ohne Mehrpreis in folgenden Farben:

Standard-Rollladen:



Weiß



Lichtgrau



Schwarz



Weißaluminium

Akustik-Rollladen:



Weiß



Weißaluminium

Mehrpreise für Korpuslackierung

in Weißaluminium RAL 9006 oder Verkehrsweiß RAL 9016

FKZ 3: _____

FKZ 4: _____

FKZ 5: _____

FKZ 6: _____

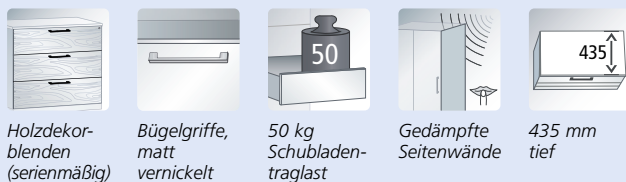
C 3000 ASISTO

Das bieten die Schubladen- und Registraturschränke:

- **435 mm tief, serienmäßig mit Blenden und Abdeckplatten aus DBS, 25 mm stark**
- Korpus körperschallgedämpft für angenehmes Geräuschverhalten
- 5 Jahre Garantie auf die Teleskopschienenführung
- Vollauszüge mit Parallelsteuerung, End-Selbst-Einzug und Auszugssperre. Optionale Soft-Einzugsdämpfer sind nachrüstbar
- Belastbarkeit pro Schub 50 kg
- Zentralverschluss
- Wechsel-Schlosszylinder mit 2 Schlüsseln
- Für Hängehefter, Karteikarten oder spezielles Ablagegut
- Jede Karteibahn mit 2 Pendelblechen
- Bügelgriffe matt vernickelt
- Niveauregulierung serienmäßig
- Verschiedene Fronten (Holzdekor, Stahl) und Abdeckplatten können mit dem Stahlkorpus stimmig kombiniert werden
- Hochwertiger, selbstklebender Kunststoff-Etikettenrahmen mit Beschriftungsschild (1 Stück pro Schublade beiliegend)
- Schubladen und Hängerahmen in Schwarzgrau RAL 7021



Bestell-Nr. 146041-313



Holzdekor-
blenden
(serienmäßig)

Bügelgriffe,
matt
vernickelt

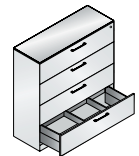
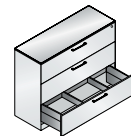
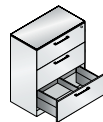
50 kg
Schubladen-
traglast

Gedämpfte
Seitenwände

435 mm
tief

Hängeregistraturschränke 435 mm tief

mit geschlossenem Hängerahmen für Hängehefter **DIN A4**, voll ausziehbar, inkl. DBS-Abdeckplatte 25 mm stark



1. Maße und Blenden-Material		800	800	1200	1200
Breite		800	800	1200	1200
Tiefe		435	435	435	435
Höhe		1010	1310	1010	1310
Innenmaße HxBxT		240 x 330 x 320	240 x 330 x 320	240 x 330 x 320	240 x 330 x 320
Bahnen		2-bahnig	2-bahnig	3-bahnig	3-bahnig
Schubladen		3 x 6 HE	4 x 6 HE	3 x 6 HE	4 x 6 HE
Hängerahmen		1	1	1	1
Holzdekor-Blenden	FKZ	6	6	7	7
	Bestell-Nr.	146043-312	146023-412	146041-313	146021-413
	Preis				
+ Stahl-Blenden	Optional:				
	+ Bestell-Nr.	+ 6900-401	+ 6900-402	+ 6400-401	+ 6400-402
	+ Mehrpreis				

2. **Korpus-Farbe**
 Bitte wählen (Farbübersicht siehe Katalogende) **491**

3. **Blenden-Dekor** (ggf. Abdeckplatten-Dekor) oder **Blenden-Farbe (bei Stahl-Blenden)**
 Bitte wählen (Farbübersicht siehe Katalogende) **491**

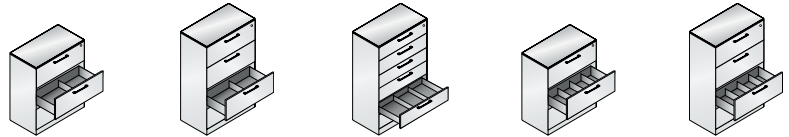
+ **Zubehör** Pendel-, Karteibahnbleche, Etikettenrahmen, Wechselschlosszylinder, Einzelschlüssel **374**

Schubladen- und Registratorschränke 435 mm tief



Karteischränke 435 mm tief

für Karteikarten **DIN A4** und **DIN A5**,
Schubladen voll ausziehbar,
inkl. DBS-Abdeckplatte 25 mm stark



1. Maße und Blenden-Material

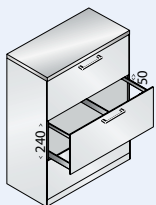
Breite	800	800	800	800	800
Tiefe	435	435	435	435	435
Höhe	1010	1310	1310	1010	1310
Innenmaße H x B x T	260 x 303 x 320	260 x 303 x 320	160 x 213 x 320	260 x 153 x 320	260 x 153 x 320
Bahnen	2-bahnig	2-bahnig	3-bahnig	4-bahnig	4-bahnig
Schubladen für Karteikarten	3 x 6 HE DIN A4 quer	4 x 6 HE DIN A4 quer	6 x 4 HE DIN A5 quer	3 x 6 HE DIN A5 hoch	4 x 6 HE DIN A5 hoch

Holzdekor-Blenden

FKZ	6	6	6	6	6
Bestell-Nr.	146043-322	146023-422	146023-623	146043-324	146023-424
Preis					

+ Stahl-Blenden

Optional:					
+ Bestell-Nr.	+ 6900-401	+ 6900-402	+ 6900-402	+ 6900-401	+ 6900-402
+ Mehrpreis					



Bei unseren Innenmaßangaben geben wir grundsätzlich das **nutzbare Maß** an (z.B. Aufhängepunkt des Hängehefters DIN A4 bis zur nächstunteren Blende bzw. zum Schubladenboden).

Das nutzbare Maß vom Aufhängepunkt bis zur nächstoberen Blende entnehmen Sie bitte der nebenstehenden Schemazeichnung.

Aufgrund der gültigen Normen und Richtlinien (z.B. EN 14073-2) müssen Schränke gegen Kippen gesichert sein. Hierfür gibt es zwei komfortable Möglichkeiten:



1. Ausführung mit **Wandverschraubung** (bitte Schrauben und Dübel entsprechend der Wandbeschaffenheit verwenden)
2. Ausführung mit zusätzlichem **Gegengewicht**

+ Zusätzliches Gegengewicht

wenn Wandverschraubung nicht möglich, nicht nachträglich montierbar

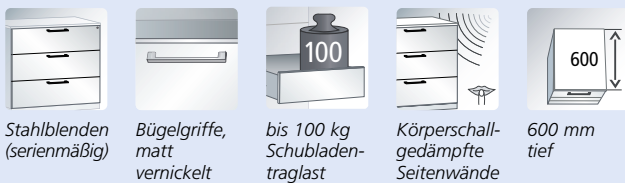
für Schrankbreite	800	1200	800	1200
für Schrankhöhe	1010	1010	1310	1310
Belastbarkeit je Schub	50 kg	50 kg	50 kg	50 kg
+ Bestell-Nr.	+ 6700-01	+ 6700-01	+ 6900-01	+ 6900-01
+ Mehrpreis				

Das bieten die Schubladen- und Registraturschränke:

- **600 mm tief, serienmäßig mit Blenden und Abdeckplatten aus Stahl, 7 mm stark**
- Stabile Stahlkonstruktion mit hochwertiger Einbrennbeschichtung
- Korpus mit doppelwandigen Schubladenblenden, Gehäuse körperschallgedämpft für angenehmes Geräuschverhalten
- Vollauszüge auf belastbaren Teleskopschienen (5 Jahre Garantie), mit Auszugssperre und End-Selbst-Einzug
- Zentralverschluss und Wechsel-Schlosszylinder mit 2 Schlüsseln
- Für Hängehefter, Karteikarten oder spezielles Ablagegut
- Jede Karteibahn mit 3 Pendelblechen
- Verschiedene Fronten (Stahl, Holz) und Abdeckplatten können mit dem Stahlkorpus stimmig kombiniert werden
- Bügelgriffe matt vernickelt
- Niveauregulierung serienmäßig
- Hochwertiger, selbstklebender Kunststoff-Etikettenrahmen mit Beschriftungsschild (1 Stück pro Schublade beiliegend)
- Schubladen und Hängerahmen in Schwarzgrau RAL 7021
- Serienmäßig mit Kunststoffgleitern (Fußbodenschutz)
- Belastbarkeit pro Schub:
 - 60 kg mit Serienschienen
 - 100 kg mit HD-Schienen (Heavy-Duty, siehe Seite 375)



Bestell-Nr. 146243-312



Stahlblenden (serienmäßig)

Bügelgriffe, matt vernickelt

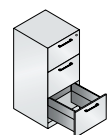
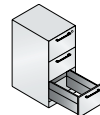
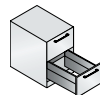
bis 100 kg Schubladentraglast

Körperschallgedämpfte Seitenwände

600 mm tief

Hängeregistraturschränke 600 mm tief

mit geschlossenem Hängerahmen für Hängehefter DIN A4, voll ausziehbar, inkl. Stahl-Abdeckplatte 7 mm stark



1. Maße und Blenden-Material

Breite	440	440	440	562
Tiefe	600	600	600	600
Höhe	698	998	1298	1298
Innenmaße H x B x T	240 x 330 x 498	240 x 330 x 498	240 x 330 x 498	345 x 451 x 518
Bahnen	1-bahnig	1-bahnig	1-bahnig	1-bahnig
Schubladen für Hängehefter	2 x 6 HE DIN A4	3 x 6 HE DIN A4	4 x 6 HE DIN A4	3 x 8 HE DIN A3
FKZ	4	4	5	5
Bestell-Nr.	146275-211	146245-311	146225-411	146224-301
Preis				

Stahl-Blenden (Standard)



+ Holzdekor-Blenden

Optional:				
+ Bestell-Nr.	+ 6400-410	+ 6400-411	+ 6400-412	+ 6700-412
+ Mehrpreis				

2. Korpus- und Blenden-Farbe (bei Stahl-Blenden)

Bitte wählen (Farbübersicht siehe Katalogende) 491

3. Blenden-/Abdeckplatten-Dekor (bei Holzdekor-Blenden)

Bitte wählen (Farbübersicht siehe Katalogende) 491

+ Zubehör

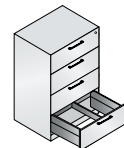
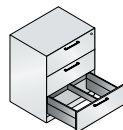
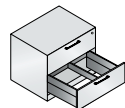
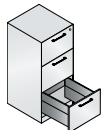

Soft-Stopp, Abdeckplatten 375

Aufgrund der gültigen Normen und Richtlinien (z.B. EN 14073-2) müssen Schränke gegen Kippen gesichert sein. Hierfür gibt es zwei komfortable Möglichkeiten:



1. Ausführung mit **Wandverschraubung*** oder
2. Ausführung mit zusätzlichem **Gegengewicht**

Schubladen- und Registratorschränke 600 mm tief



1.	562	800	800	800
	600	600	600	600
	1298	698	998	1298
	345 x 402 x 518	240 x 330 x 498	240 x 330 x 498	240 x 330 x 498
	1-bahnig	2-bahnig	2-bahnig	2-bahnig
	3 x 8 HE	2 x 6 HE	3 x 6 HE	4 x 6 HE
	EDV 12"	DIN A4	DIN A4	DIN A4
	5	5	6	6
	146224-331	146273-212	146243-312	146223-412
+	+ 6700-412	+ 6900-410	+ 6900-411	+ 6900-412


Schrankhöhen
bei Abdeckplatten
in

Stahl (Standard)
1298 mm
998 mm
698 mm
oder
DBS (siehe Seite 375)
1310 mm
1010 mm
710 mm

+	Zusätzliches Gegengewicht bei Schränken mit Serienschienen, wenn Wandverschraubung nicht möglich, nicht nachträglich montierbar	für Schrankbreite		440	562	800	440	800	440	562	800
		für Schrankhöhe		698	698	698	998	998	1298	1298	1298
	Belastbarkeit je Schub	35 kg	35 kg	50 kg	35 kg	50 kg	50 kg	50 kg	50 kg	50 kg	50 kg
	+ Bestell-Nr.	+ 6400-01	+ 6700-01	+ 6900-01	+ 6400-01	+ 6900-01	+ 6400-01	+ 6900-01	+ 6400-01	+ 6700-01	+ 6900-01
	+ Mehrpreis										

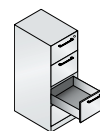
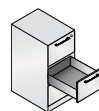
*Die Befestigungsart ist abhängig vom Wandmaterial. Bitte Schrauben und Dübel entsprechend der Wandbeschaffenheit verwenden (nicht beige packt).

C 3000 ASISTO



Karteischränke 600 mm tief

für Karteikarten DIN A4 und DIN A3,
Schubladen voll ausziehbar,
inkl. Stahl-Abdeckplatte 7 mm stark



1. Maße und Blenden-Material

Stahl-Blenden (Standard)



Breite	440	440	440
Tiefe	600	600	600
Höhe	698	998	1298
Innenmaße H x B x T	285 x 300 x 518	285 x 300 x 518	285 x 300 x 518
Bahnen	1-bahnig	1-bahnig	1-bahnig
Schubladen für Karteikarten	2 x 6 HE DIN A4 quer	3 x 6 HE DIN A4 quer	4 x 6 HE DIN A4 quer
FKZ	4	4	5
Bestell-Nr.	146275-221	146245-321	146225-421
Preis			

+ Holzdekor-Blenden



Optional:			
+ Bestell-Nr.	+ 6400-410	+ 6400-411	+ 6400-412
+ Mehrpreis			

2. Korpus- und Blenden-Farbe (bei Stahl-Blenden)

Bitte wählen (Farbübersicht siehe Katalogende) **491**

3. Blenden-/Abdeckplatten-Dekor (bei Holzdekor-Blenden)

Bitte wählen (Farbübersicht siehe Katalogende) **491**

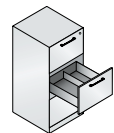
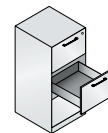
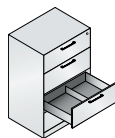
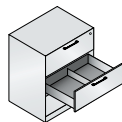
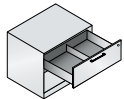
Schubladenschränke 600 mm tief



Bestell-Nr. 146224-321




Bestell-Nr. 146243-322
+ 69011-000 (Abdeckplatte DBS, optional)



1.	800	800	800	562	562
	600	600	600	600	600
	698	998	1298	1298	1298
	285 x 300 x 518	285 x 300 x 518	285 x 300 x 518	390 x 429 x 518	390 x 214 x 518
	2-bahnig	2-bahnig	2-bahnig	1-bahnig	2-bahnig
	2 x 6 HE	3 x 6 HE	4 x 6 HE	3 x 8 HE	3 x 8 HE
	DIN A4 quer	DIN A4 quer	DIN A4 quer	DIN A3 quer	DIN A4 hoch
	5	6	6	5	5
	146273-222	146243-322	146223-422	146224-321	146224-322
+	+ 6900-410	+ 6900-411	+ 6900-412	+ 6700-412	+ 6700-412

+ **Abdeckplatten*** DBS (Holzdekor) statt Stahlplatte 375

+ **Zubehör** Zentralverschluss mit Wechsellern 374



Zentralverschluss mit Wechsellern:

Kompatibel mit vielen anderen C+P Möbeln. Ideal auch zur nachträglichen Organisation von Schließgruppen.

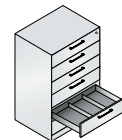
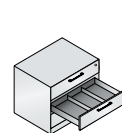
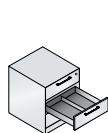
* Schrankhöhen einschließlich der DBS-Abdeckplatten jeweils + 12 mm

FKZ = Farbaufpreis-Kennzahl

DBS = Direktbeschichtete Spanplatte

Karteischränke 600 mm tief

für **Karteikarten DIN A5**,
Schubladen voll ausziehbar,
inkl. Stahl-Abdeckplatte 7 mm stark



1. Maße und Blenden-Material

Breite	562	562	800	800
Tiefe	600	600	600	600
Höhe	698	1298	698	1298
Innenmaße HxBxT	185x214x518	185x214x518	185x214x518	185x214x518
Bahnen	2-bahnig	2-bahnig	3-bahnig	3-bahnig
Schubladen	3 x 4 HE	6 x 4 HE	3 x 4 HE	6 x 4 HE
für Karteikarten	DIN A5 quer	DIN A5 quer	DIN A5 quer	DIN A5 quer
FKZ	4	5	5	6
Bestell-Nr.	146274-322	146224-622	146273-323	146223-623
Preis				

Stahl-Blenden (Standard)



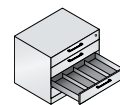
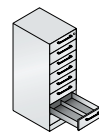
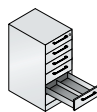
+ Holzdekor-Blenden



Optional:				
+ Bestell-Nr.	+ 6700-410	+ 6700-412	+ 6900-410	+ 6900-412
+ Mehrpreis				

Karteischränke 600 mm tief

für **Karteikarten DIN A6**,
Schubladen voll ausziehbar,
auch für **Mikrofilm Jackets/Mikrofiches**,
inkl. Stahl-Abdeckplatte 7 mm stark



1. Maße und Blenden-Material

Breite	440	440	440	800
Tiefe	600	600	600	600
Höhe	698	998	1298	698
Innenmaße HxBxT	130x155x518	130x155x518	130x155x518	130x155x518
Bahnen	2-bahnig	2-bahnig	2-bahnig	4-bahnig
Schubladen	4 x 3 HE	6 x 3 HE	8 x 3 HE	4 x 3 HE
für Karteikarten	DIN A6 quer	DIN A6 quer	DIN A6 quer	DIN A6 quer
FKZ	4	4	5	5
Bestell-Nr.	146275-422	146245-622	146225-822	146273-424
Preis				

Stahl-Blenden (Standard)



+ Holzdekor-Blenden



Optional:				
+ Bestell-Nr.	+ 6400-410	+ 6400-411	+ 6400-412	+ 6900-410
+ Mehrpreis				

2. Korpus- und Blenden-Farbe (bei Stahl-Blenden)

Bitte wählen (Farbübersicht siehe Katalogende) **491**

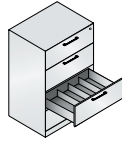
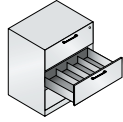
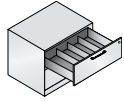
3. Blenden-/Abdeckplatten-Dekor (bei Holzdekor-Blenden)

Bitte wählen (Farbübersicht siehe Katalogende) **491**

+ **Abdeckplatten*** DBS (Holzdekor) statt Stahlplatte **375**

* Schrankhöhen einschließlich der DBS-Abdeckplatten jeweils + 12 mm

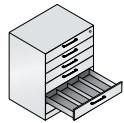
Schubladenschränke 600 mm tief



1.	800	800	800
	600	600	600
	698	998	1298
	285 x 155 x 518	285 x 155 x 518	285 x 155 x 518
	4-bahnig	4-bahnig	4-bahnig
	2 x 6 HE	3 x 6 HE	4 x 6 HE
	DIN A5 hoch	DIN A5 hoch	DIN A5 hoch
	5	6	6
	146273-224	146243-324	146223-424
+	+ 6900-410	+ 6900-411	+ 6900-412



Bestell-Nr. 146243-324
+ 69011-000
(Abdeckplatte DBS,
optional)



1.	800	800
	600	600
	998	1298
	130 x 155 x 518	130 x 155 x 518
	4-bahnig	4-bahnig
	6 x 3 HE	8 x 3 HE
	DIN A6 quer	DIN A6 quer
	6	6
	146243-624	146223-824
+	+ 6900-411	+ 6900-412



Bestell-Nr. 146224-622



Bestell-Nr. 146223-824




Zentralverschluss mit Wechselkern:
Kompatibel mit vielen anderen C+P Möbeln. Ideal auch zur nachträglichen Organisation von Schließgruppen.

➤ **Zubehör** Zentralverschluss mit Wechselkern [374](#)



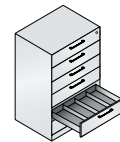
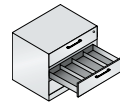
Inneneinrichtung CDs / DVDs im Jewelcase



Ablage für Mikrofilm-Rollenboxen

Schubladenschränke 600 mm tief für CDs und DVDs

Schubladen voll ausziehbar, passend für CDs/DVDs im Format B 142 x T 10 x H 125 mm (Jewelcase) oder B 142 x T 5 x H 125 mm (Slimcase), inkl. Stahl-Abdeckplatte 7 mm stark



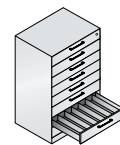
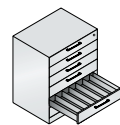
1. Maße und Blenden-Material	800		800	
	Breite	800	800	800
Tiefe	600	600	600	600
Höhe	698	698	1298	1298
Innenmaße HxBxT	185 x 154 x 514	185 x 154 x 514	185 x 154 x 514	185 x 154 x 514
Bahnen	4-bahnig	4-bahnig	4-bahnig	4-bahnig
Schubladen	3 x 4 HE	3 x 4 HE	6 x 4 HE	6 x 4 HE
Fassungsvermögen	360 Stück im Jewelcase oder 720 Stück im Slimcase	360 Stück im Jewelcase oder 720 Stück im Slimcase	720 Stück im Jewelcase oder 1440 Stück im Slimcase	720 Stück im Jewelcase oder 1440 Stück im Slimcase
FKZ	5	5	6	6
Bestell-Nr.	146273-324	146273-324	146223-624	146223-624
Preis				
+ Holzdekor-Blenden	Optional: + Bestell-Nr. + Mehrpreis	+ 6900-410	+ 6900-412	+ 6900-412

+ Schränke mit Inneneinrichtungen für DVDs im Format B 135 x T 14 x H 190 mm bitte objektbezogen anfragen!

Schubladenschränke 600 mm tief für Mikrofilm-Rollenboxen*

Schubladen voll ausziehbar, für Mikrofilm-Rollenboxen 16 oder 35 mm, inkl. Stahl-Abdeckplatte 7 mm stark

Fassungsvermögen Boxen pro Schublade:
16 mm Rollfilm: 108 Stück
35 mm Rollfilm: 60 Stück




1. Maße und Blenden-Material	800		800	
	Breite	800	800	800
Tiefe	600	600	600	600
Höhe	998	998	1298	1298
Innenmaße HxBxT	135 x 100 x 485	135 x 100 x 485	135 x 100 x 485	135 x 100 x 485
Bahnen	6-bahnig	6-bahnig	6-bahnig	6-bahnig
Schubladen	6 x 3 HE	6 x 3 HE	8 x 3 HE	8 x 3 HE
FKZ	6	6	6	6
Bestell-Nr.	146243-600	146243-600	146223-800	146223-800
Preis				
+ Holzdekor-Blenden	Optional: + Bestell-Nr. + Mehrpreis	+ 6900-411	+ 6900-412	+ 6900-412

* Schubladenschränke für Mikrofilm-Rollenboxen (oder für Jackets/Mikrofiches) siehe

Schubladenschränke mit Spezialeinrichtungen 600 mm tief

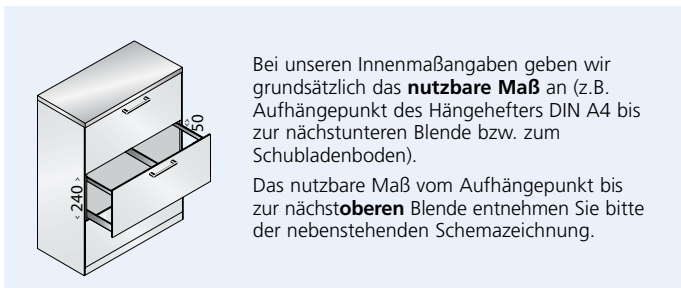


2. Korpus- und Blenden-Farbe (bei Stahl-Blenden)
 Bitte wählen (Farbübersicht siehe Katalogende) **491**

3. Blenden-/Abdeckplatten-Dekor (bei Holzdekor-Blenden)
 Bitte wählen (Farbübersicht siehe Katalogende) **491**

+ Abdeckplatten* DBS (Holzdekor) statt Stahlplatte **375**

* Schrankhöhen einschl. der DBS-Abdeckplatte jeweils + 12 mm





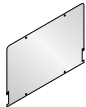
Bei unseren Innenmaßangaben geben wir grundsätzlich das **nutzbare Maß** an (z.B. Aufhängepunkt des Hängehefters DIN A4 bis zur nächstunteren Blende bzw. zum Schubladenboden).

Das nutzbare Maß vom Aufhängepunkt bis zur nächstoberen Blende entnehmen Sie bitte der nebenstehenden Schemazeichnung.

für 435 mm tiefe Schränke

Pendelbleche


einzeln

			
Blendenhöhe	für Karteikarten DIN A5 quer 4 HE	für Karteikarten DIN A5 hoch 6 HE	für Karteikarten DIN A4 quer 6 HE
Bestell-Nr.	146000-750	146000-751	146000-740
Preis			

Alternative Abdeckplatten

als Vollkern/HPL-Platte,
anstelle der DBS-Platte

Platten-
ausführung **398**



für Schrankbreite	800	1200
Tiefe	435	435
Stärke 13 mm		
Bestell-Nr.	140003-130	140001-130
+ Mehrpreis		

Unter- teilungen

Tiefensteg
zur Verringerung
der Spurbreite des
Hängerahmens

Karteibahnbleche
1 Satz (2 Stück),
passend für alle
Modelle mit vollen
Schubladenböden

Länge	330	312
Bestell-Nr.	146000-707	146000-706
Preis		

für 435 und 600 mm tiefe Schränke



Etikettenrahmen

aus Kunststoff,
je Stück

Standard
zur Ergänzung der beiliegenden
Beschriftungsschilder (1 Stück pro
Schublade serienmäßig).
Farbe Schwarz, inkl. Etikett
und Klarsicht-Abdeckung

Comfort
als alternative zusätzliche Schubladen-
kennzeichnung. Farbe Schwarz,
inkl. Etikett und Klarsicht-Abdeckung



Ausführung	selbstklebend	selbstklebend	magnethaftend
H x B x T	26 x 76 x 4	39 x 114 x 5	39 x 114 x 5
Sichtfeld H x B	17 x 67	30 x 105	30 x 105
Bestell-Nr.	6103-13	6103-11	6103-12
Preis			



Wechselschloss- Zylinder

mit 2 Schlüsseln,
vernickelt



Bestell-Nr. **2025-02**
Preis

Einzel-/Ersatzschlüssel

je Stück



Bestell-Nr. **0005-10**
Preis

Zubehör für Schubladen- und Registratorschränke

für 600 mm tiefe Schränke

Pendelbleche

einzel

	für Karteikarten DIN A6 quer	für Karteikarten DIN A5 quer	für Karteikarten DIN A5 hoch	für Karteikarten DIN A4 quer	für Karteikarten DIN A4 hoch	für Karteikarten DIN A3 quer
Blendenhöhe	3 HE	4 HE	6 HE	6 HE	8 HE	8 HE
Bestell-Nr.	6496-10	6495-10	6495-20	6494-10	6494-20	6493-10
Preis						

Alternative DBS-Abdeckplatten

anstelle der 7 mm starken Stahl-Abdeckplatte, Plattendekor siehe Katalogende, bei Bestellung bitte angeben

Breite	440	562	800
Tiefe	600	600	600
Stärke 25 mm			
Bestell-Nr.	64011-000	67011-000	69011-000
+ Mehrpreis			

Unterteilungen

Tiefensteg zur Verringerung der Spurbreite des Hängerrahmens

Karteibahnbleche 1 Satz (2 Stück), passend für alle Modelle mit vollen Schubladenböden

Länge	520	527
Bestell-Nr.	146200-710	6492-00
Preis		

Untergestelle aus Vierkantröhr

Serienfarbe Schwarzgrau RAL 7021 (andere Beschichtungen gem. FKZ, siehe Katalogende)

Breite	440	562	800
Höhe	150	150	150
FKZ	3	3	3
Bestell-Nr.	146200-700	146200-701	146200-702
Preis			

Einteilung für Mini-DV

zum Nachrüsten für Schubladen

Maße H x B x T	130 x 155 x 518
Bestell-Nr.	146200-720
Preis	



Soft-Stop

für noch sanftere Schließung des End-Selbst-Einzuges

Ausführung	je Schublade
Bestell-Nr.	146000-705
+ Mehrpreis	



HD-Schienenführung (Heavy Duty)

für noch höhere Belastbarkeit

Ausführung	je Schublade	je Schublade inkl. Soft-Stop
Bestell-Nr.	146000-704	146000-703
+ Mehrpreis		



Für spezielle Anforderungen.

C 4000 CERTOS



feuerschutz

Die doppelwandigen Schränke mit Feuer- und Einbruchschutz

378

- Doppelwandige, stabile Stahlkonstruktion mit Spezial-Isolierplatten zwischen den Wandungen und hochwertiger Einbrennbeschichtung
- Doppelbart-Sicherheitsschloss mit 5-riegeligem Bolzenriegelwerk, mit 2 Schlüsseln
- Türen in außen liegenden stabilen Drehbolzen, komfortabler Türöffnungswinkel von ca. 180°
- Schutz gegen leichte Brände und Einbruchversuche
- Erhöhte Einbruchsicherheit durch seitlichen Sicherheitsfalz der Tür
- Bodentraglast 70 bis 110 kg
- Optionales Elektronik-Codeschloss
- Verschiedene Maßvarianten, Ausführungen und Inneneinrichtungen

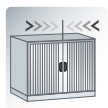
Feuerschutz



Doppelwandige Bauweise



Rollladen mittig anschlagend



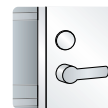
End-Selbst-Einzug



Stapelbar



Tresorschloss



Elektronik-Codeschloss



Feuerschutz Schränke
C 4000 **Certos**

•

•

-

-

-

•

optional

Rollladenschränke
Omnispace

-

-

•

-

-

-

-

Flachablageschränke
Serie 7100 und 7200

-

-

-

•

•

-

-

Feuerschutz-, Rollladen- und Flachablageschränke

OMNISPACE



Flachablageschränke Serie 7100 und 7200



Das preisgünstige Rollladenschrank-Komplettprogramm für mehr Platz bei weniger Raum 382

- Korpus in stabiler Stahlkonstruktion mit hochwertiger Einbrennbeschichtung
- Hakenriegelschloss mit 2 Schlüsseln
- Kunststoff-Rolladentüren aus Polypropylen mit Griffmulde, leichtgängige und geräuscharme Funktion
- Der ganze Innenraum ist bei geöffneten Türen im Zugriff!
- Serienmäßig mit Kunststoffgleitern (Fußbodenschutz)
- Komplette Produktfamilie (verschiedene Maßvarianten und Inneneinrichtungen für jeden Bedarf)
- Programm an Aufsatz- und Thekenlösungen

Die universellen Schubladenschränke für alles, was flach ist 388

- Stabile Stahlkonstruktion mit aufschlagenden Schubladenblenden und hochwertiger Einbrennbeschichtung
- Elegante und ergonomische Bügelgriffe matt vernickelt
- Zentralverschluss mit 2 Schlüsseln
- Auszugssperre und serienmäßig Kunststoffgleiter (Fußbodenschutz)
- **10 Jahre Garantie** auf die Schienenführung
- Schubladenböden gerastert und unterteilbar, dadurch geeignet für unterschiedliche Anwendungen
- Maximale Schubladenbelastbarkeit 40 kg
- In zwei Formaten (DIN A1 und DIN A0) und zwei Höhen lieferbar

Griffmulde



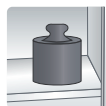
-

Bügelgriffe



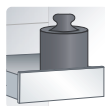
-

Bodentraglast
(kg)



70-110

Schubladentraglast
(in kg)



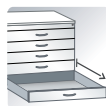
-

Nutzgröße



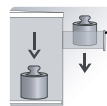
-

Vollauszug
bei DIN A1



-

Kippsicherheit
(Auszugssperre)



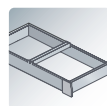
-

Garantie
Schienenführung



-

Verschiedene Innen-
einrichtungen



•

•

50-80

-

-

-

-

-

•

matt
vernickelt

40

•

•

•

•

•

C 4000 CERTOS

Das bietet C 4000 Certos:

- **Allseitig doppelwandig** (zwischen den Wandungen 25 mm starke Spezial-Isolierplatten, Klasse A1, nicht brennbar nach DIN 4102)
- Schutz vor leichten Bränden und Einbruchversuchen
- Flügeltüren lagern oben und unten in stabilen Drehbolzen, komfortabler Türöffnungswinkel von ca. 180°
- Verbesserte Einbruchsicherheit durch stabile Türsicherungen, die links und rechts in die Seitenwände einrasten
- 5-riegeliges Bolzenriegelwerk (seitlich 3 x, oben/unten je 1 x)
- Doppelbart-Sicherheits Schloss mit 2 Schlüsseln
- Hohe Traglast pro Einlegeboden 70 kg, Verstärkungen siehe Seite 313
- Schrankgriffe in Schwarz, gegen Mehrpreis auch silberfarben eloxiert lieferbar
- Geringes Schrankgewicht für leichteren Transport und Räume mit begrenzter Bodenbelastbarkeit
- Anlieferung siehe Seite 18 und 19



feuerschutz



5-riegeliges Bolzenriegelwerk



Doppelwandige Bauweise



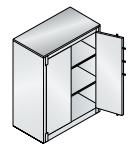
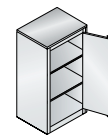
Tresorschloss



Feuerschutz

Flügeltürenschränke

feuerschutz, inkl. DBS-Abdeckplatten 25 mm stark bei Schränken bis 1226 mm Höhe



1. Maße und Ausführung

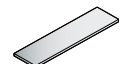
	650	930
Breite	650	930
Tiefe	500	500
Höhe	1226	1226
Innenmaße H x B x T	1060 x 598 x 429	1060 x 878 x 429
Schließfachmaße H x B x T	-	-
Einlegeböden	2	2
Ordnerhöhen	3	3
Gewicht	ca. 64 kg	ca. 84 kg
FKZ	7	7
Bestell-Nr.	1160-000	1171-00
Preis		

2. Korpus- und Türen-Farbe

Bitte wählen (Farbübersicht siehe Katalogende) 491

+ Zusätzliche Einlegeböden

Stahl beschichtet, 24 mm stark



	597 x 428	877 x 428
Breite x Tiefe	597 x 428	877 x 428
Bestell-Nr.	+ 1160-80	+ 1170-80
Einzelpreis		

Stahl-Böden



Bestell-Nr. 1160-000

Feuergeschützte Schränke



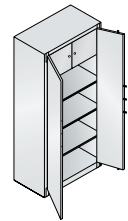
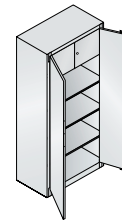
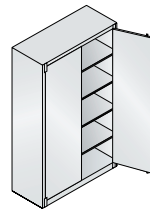
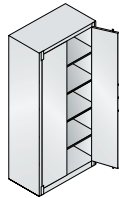
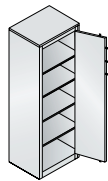
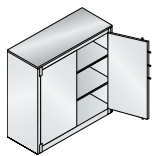
Drehbolzen an der Tür
in Türfarbe



Schließfach im 1170-100



Bestell-Nr. 1161-000

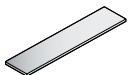


1.	1200	650	930	1200	930	930
	500	500	500	500	500	500
	1226	1950	1950	1950	1950	1950
	1060 x 1148 x 429	1810 x 598 x 429	1810 x 878 x 429	1810 x 1148 x 429	1810 x 878 x 429	1810 x 878 x 429
	-	-	-	-	1 (zweiflügelig) 335 x 758 x 400	2 (einflügelig) 335 x 370 x 400
	2	4	4	4	3	3
	3	5	5	5	4	4
	ca. 102 kg	ca. 92 kg	ca. 115 kg	ca. 140 kg	ca. 120 kg	ca. 123 kg
	8	8	8	8	8	8
	1181-00	1161-000	1170-00	1180-00	1170-100	1170-200

3. **Abdeckplatten-Dekor** Bitte wählen (Farbübersicht siehe Katalogende) 491



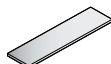
+ **Zubehör** Hängerahmen, Schlösser..... 381



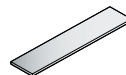
1147 x 428
+ 1180-80



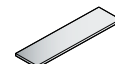
597 x 428
+ 1160-80



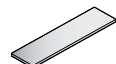
877 x 428
+ 1170-80



1147 x 428
+ 1180-80



877 x 428
+ 1170-80



877 x 428
+ 1170-80

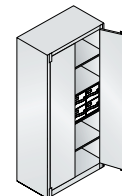


feuergeschützt

Bestell-Nr. 1170-504

Flügeltürenschränk

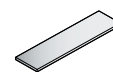
feuergeschützt, im mittleren Gefach 8 stabile Kunststoffboxen, (Data-Module) mit Teleskopauszügen für CDs/DVDs im Jewel-Case




1. Maße und Ausführung	Breite	930
	Tiefe	500
	Höhe	1950
	Innenmaße H x B x T	1810 x 878 x 429
	Schließfach	-
	Einlegeböden	4
	Ordnerhöhen	4
	Gewicht	ca. 123 kg
	FKZ	8
	Bestell-Nr.	1170-504
Preis		

+ Zusätzlicher Einlegeboden

Stahl beschichtet



 Stahl-Böden	Breite x Tiefe	877 x 428
	Stärke 24 mm	
	Bestell-Nr.	+ 1170-80
	Einzelpreis	

2. Korpus-/Türen-Farbe

Bitte wählen (Farbübersicht siehe Katalogende) **491**



3. Abdeckplatten-Dekor

Bitte wählen (Farbübersicht siehe Katalogende) **491**



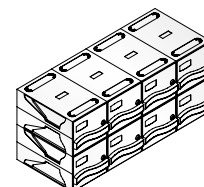
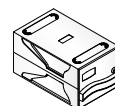
+ Zubehörsiehe rechte Seite



Kapazität je Modul 26 CDs/DVDs im Jewel-Case

Datamodule*

Farbe Grau, mit verchromtem Schloss und 2 Schlüsseln, Trennplatten und Beschriftungsschildern



Kapazität je Modul	26 CDs/DVDs im Jewel-Case	208 CDs/DVDs im Jewel-Case
Maße Datenträger H x B x T	165 x 195 x 325	335 x 780 x 325
Bestell-Nr.	1050-7010	1050-7011
Preis		

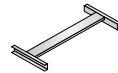
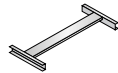
* Die Datamodule können vertikal und horizontal fest miteinander verbunden werden.

Zubehör für feuergeschützte Schränke

Pendelstangen

Elba/Leitz

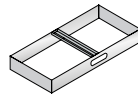
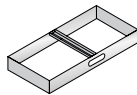
Zippel



für Schrankbreite	930	1200	930	1200
Lichte Nutzbreite	825	1095	825	1095
Bestell-Nr.	1170-82	1180-82	1170-83	1180-83
Preis				

Hängerahmen

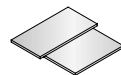
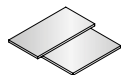
voll ausziehbar, kugelgelagert,
Farbe Schwarzgrau, mit 2 verstellbaren
Mittelstegen, **einschließlich**
Auszugssperre, nicht nachrüstbar



für Schrankbreite	930	1200	930	1200
für Schranktiefe	500	500	500	500
Lichte Nutztiefe	328	328	400	400
Bahnen	2-bahnig	2-bahnig und 1 Restfach	1-bahnig und 1 Restfach	2-bahnig und 1 Restfach
für Hefter	DIN A4	DIN A4	EDV	EDV
Bestell-Nr.	1170-8110	1180-8110	1170-812	1180-812
Preis				

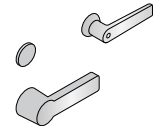
Ablage

ausziehbar



für Schrankbreite	930	1200
Bestell-Nr.	1170-871	1180-871
Preis		

Weiteres Zubehör



Ausführung	Elektronikschloss	Schloss mit 3. Schlüssel	Einzelschlüssel	Griff silberfarben eloxiert	Doppelverschluss
	in Schwarz (anstelle Doppel- bartschloss)	(bei Bestellung mit dem Schrank)	(bei Nachbestellung)	(anstelle der schwarzen Standard- ausführung)	(längere Lieferzeiten möglich)
Bestell-Nr. + Mehrpreis	1131-02	1128-34	1128-3399	1170-701	1108-00

Serie OMNISPACE

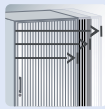
Das bietet die Serie Omnispace:

- Korpus in stabiler Stahlkonstruktion mit hochwertiger Einbrennbeschichtung
- Planungsmaße: 600, 800, 1000 und 1200 mm
- Rolladentüren bestehen aus durchgehenden, flexiblen Kunststoffmatten (Polypropylen) mit praktischer Griffmulde für einfache Bedienung
- Leichtgängige und geräuscharme Funktion

- Kein Aufbauen - Rolladenschränke werden fertig montiert geliefert
- Serienmäßig mit Kunststoffgleitern (Fußbodenschutz)
- Traglast pro Einlegeboden 50 kg
- Hakenriegelschloss mit 2 Schlüsseln
- Hohe Flexibilität der Inneneinrichtung durch Höhenverstellbarkeit im 15 mm-Raster
- Korpusfarbe und Innenwände generell identisch
- Einlegeböden generell in Schwarzgrau RAL 7021
- Niveauregulierung serienmäßig



Türen mit mittigem Anschlag



Produktfamilie Breite



Produktfamilie Höhe



Voller Zugriff auf den Innenraum

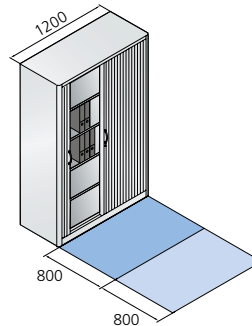


Rollladenschränke

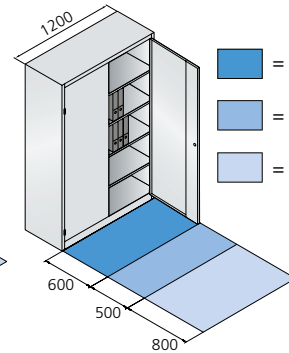


Bestell-Nr. 3203-00

Rollladenschränk



Zum Vergleich: Flügeltürenschränk



- = Funktionsfläche
- = Benutzerfläche
- = Verkehrsfläche

Beispiel zur Visualisierung des funktionalen Flächenbedarfs raumsparender Schranktypen

(Die vorschriftsmäßige Möglichkeit der Verkehrsflächenüberlagerung ist in dem Beispiel nicht berücksichtigt)

Rollladenschränke



1. Maße und Ausführung

	600	600	800	1000	1200
Breite	600	600	800	1000	1200
Tiefe	420	420	420	420	420
Höhe	1980	1980	1980	1980	1980
Innenmaße H x B x T	1836 x 493 x 385	1836 x 493 x 385	1836 x 651 x 385	1836 x 851 x 385	1836 x 1051 x 385
Einlegeböden	4	4	4	4	4
Ordnerhöhen	5	5	5	5	5
Beschreibung	Rollladen links anschlagend	Rollladen rechts anschlagend	-	-	-
FKZ	5	5	5	6	6
Bestell-Nr.	3200-00L	3200-00R	3201-00	3202-00	3203-00
Preis					



2. Korpus-Farbe



Bitte wählen:

Weiß, Lichtgrau, Schwarzgrau, Weißaluminium **386**

+ Aufsatzschränke **386**

3. Rollladen-Fronten



Bitte wählen:

Weiß, Lichtgrau, Schwarzgrau, Weißaluminium **386**

+ Zubehör **387**

Ausziehbare Garderobenstange

Bestellschritte:


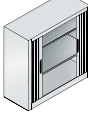
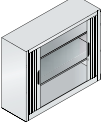
1. Maße und Ausführung




2. Korpus-Farbe





3. Rollladen-Fronten

+ Optionen

Rollladenschränke

				
1. Maße und Ausführung	Breite	800	1000	1200
	Tiefe	420	420	420
	Höhe	1030	1030	1030
	Innenmaße H x B x T	886 x 651 x 385	886 x 851 x 385	886 x 1051 x 385
	Einlegeböden	2	2	2
	Ordnerhöhen	2 + Restfach	2 + Restfach	2 + Restfach
	FKZ	4	5	5
	Bestell-Nr.	3241-00	3242-00	3243-00
	Preis			

				
1. Maße und Ausführung	Breite	800	1000	1200
	Tiefe	420	420	420
	Höhe	1345	1345	1345
	Innenmaße H x B x T	1201 x 651 x 385	1201 x 851 x 385	1201 x 1051 x 385
	Einlegeböden	3	3	3
	Ordnerhöhen	3 + Restfach	3 + Restfach	3 + Restfach
	FKZ	4	5	5
	Bestell-Nr.	3221-00	3222-00	3223-00
	Preis			

+ Abdeckplatten				
in DBS, bitte Platten-Dekor angeben	für Schrankbreite	800	1000	1200
	Tiefe	420	420	420
	Stärke 25 mm			
	+ Bestell-Nr.	+ 3212-0800	+ 3212-1000	+ 3212-1200
	+ Mehrpreis			

2. Korpus-Farbe	Bitte wählen:	
	<input type="checkbox"/> Weiß, <input type="checkbox"/> Lichtgrau, <input type="checkbox"/> Schwarzgrau, <input type="checkbox"/> Weißaluminium	386

3. Rollladen-Fronten	Bitte wählen:	
	<input type="checkbox"/> Weiß, <input type="checkbox"/> Lichtgrau, <input type="checkbox"/> Schwarzgrau, <input type="checkbox"/> Weißaluminium	386

4. Platten-Dekor	Bitte wählen:	
	<input type="checkbox"/> Weiß-Dekor, <input type="checkbox"/> Königsahorn-Dekor, <input type="checkbox"/> Lichtgrau-Dekor	386

+ Zubehör	Pendelstangen	387
------------------	---------------------	------------



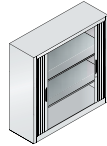
Serienmäßige Niveauregulierung:

- Für Omnispace-Rollladenschränke, Höhenverstellung bis 10 mm
- Gute Zugänglichkeit
- Leichte Einstellbarkeit

FKZ = Farbaufpreis-Kennzahl

DBS = Direktbeschichtete Spanplatte

Rollladenschränke

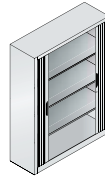


1.

800	1000	1200
420	420	420
1230	1230	1230
1086 x 651 x 385	1086 x 851 x 385	1086 x 1051 x 385
2	2	2
3	3	3
4	5	5
3231-00	3232-00	3233-00



Bestell-Nr. 3213-00



1.

800	1000	1200
420	420	420
1660	1660	1660
1516 x 651 x 385	1516 x 851 x 385	1516 x 1051 x 385
3	3	3
4	4	4
5	6	6
3211-00	3212-00	3213-00








Bestell-Nr. 3222-00
+ 3212-1000 (Abdeckplatte)



Bestell-Nr. 3233-00
+ 3212-1200 (Abdeckplatte)

Aufsatzschränke mit Rollläden



					
1. Maße und Ausführung					
Breite	600	600	800	1000	1200
Tiefe	420	420	420	420	420
Höhe	450	450	450	450	450
Innenmaße HxBxT	356 x 493 x 385	356 x 493 x 385	356 x 651 x 385	356 x 851 x 385	356 x 1051 x 385
Beschreibung	Rollläden links anschlagend	Rollläden rechts anschlagend	-	-	-
FKZ	3	3	3	3	3
Bestell-Nr.	3260-00L	3260-00R	3261-00	3262-00	3263-00
Preis					



+ Wandverschraubung Bei Aufsatzschränken ist eine kundenseitige Wandverschraubung erforderlich

Beistellschränke in Schreibtischhöhe

inkl. DBS-Abdeckplatte 25 mm stark

		
1. Maße und Ausführung		
Breite	800	1200
Tiefe	420	420
Höhe	720	720
Innenmaße HxBxT	596 x 651 x 385	596 x 1051 x 385
Einlegeböden	1	1
Ordnerhöhen	1 + Restfach	1 + Restfach
FKZ	3	4
Bestell-Nr.	3251-00	3253-00
Preis		



2. Korpus-Farbe Bitte wählen: Weiß, Lichtgrau, Schwarzgrau, Weißaluminium..... siehe unten



4. Platten-Dekor Bitte wählen: Weiß-Dekor, Königsahorn-Dekor, Lichtgrau-Dekor siehe unten



3. Rollläden-Fronten Bitte wählen: Weiß, Lichtgrau, Schwarzgrau, Weißaluminium..... siehe unten




+ Zubehör Aktenstütze siehe rechte Seite

Lieferbare Farben und Materialien

Lieferbare Korpusfarben (Achtung: Mehrpreis für Korpus in Verkehrsweiß und Weißaluminium*, siehe Tabelle unten rechts)



Die leichtgängigen Kunststoff-Rolllädenmatten aus Polypropylen bekommen Sie für alle Schrankhöhen ohne Mehrpreis in den Farben:



Abdeckplatten

25 mm stark mit 3 mm Umleimer erhalten Sie in vier Dekoren:



***Mehrpreise für Korpuslackierung**

in Verkehrsweiß RAL 9016 und Weißaluminium RAL 9006

FKZ 3:	_____
FKZ 4:	_____
FKZ 5:	_____
FKZ 6:	_____





Zubehör für Rollladenschränke

Zusätzliche Einlegeböden

Stahl beschichtet,
Schwarzgrau (Standard)



Stahl-Böden

				
für Schrankbreite	600	800	1000	1200
Breite x Tiefe	493 x 360	651 x 360	851 x 360	1051 x 360
Stärke 24 mm				
Bestell-Nr.	3200-80	3201-80	3202-80	3203-80
Preis				

Pendelstangen

(Pendelstangen anderer
Systeme auf Anfrage)



	Elba/Leitz				Zippel			
für Schrankbreite	600	800	1000	1200	600	800	1000	1200
Bestell-Nr.	3200-82	3201-82	3202-82	3203-82	3200-83	3201-83	3202-83	3203-83
Preis								

Hängerahmen

voll ausziehbar,
max. 4 Hängerahmen
pro Schrank möglich, Farbe
Schwarzgrau RAL 7021



	für DIN A4 Hängehefter (einschließlich Auszugssperre)		
Für Schrankbreite	800	1000	1200
Bahnen	1-bahnig	2-bahnig	3-bahnig
Bestell-Nr.	3201-811	3202-811	3203-811
Preis			

Garderoben- stange

ausziehbar, unterhalb
des Ablagebodens



	ohne Kleiderbügel	
für Schrankbreite	600	800
Bestell-Nr.	3200-88	3201-88
Preis		

Aktenstütze
aufschiebbar,
passend für
alle Einlegeböden



Bestell-Nr. **3200-701**
Preis

**Einzel-/Ersatz-
schlüssel**



Bestell-Nr. **3200-7027**
Preis*

* bei Bestellung zum Schrank

Schloss
gleichschließend



Bestell-Nr. **3200-7021**
Preis*

* bei Bestellung zum Schrank

Serie 7100 und 7200



Für jede
Anwendung.



Flachablage für Uhren (mit C+P Moosgummimatte)



Die Flachablageschränke von C+P verstehen zu begeistern. Sie sind für fast jede gewünschte Speziallösung verwendbar, nicht zuletzt durch die gerasterten Quer- und Tiefenteiler. Und die gibt es nur bei C+P.



Flachablage für Münzen



*Flachablage für Musterkollektionen
(mit C+P Unterteilung)*



Flachablage für Büroartikel (mit C+P Unterteilung)



Flachablage für Sammlungen

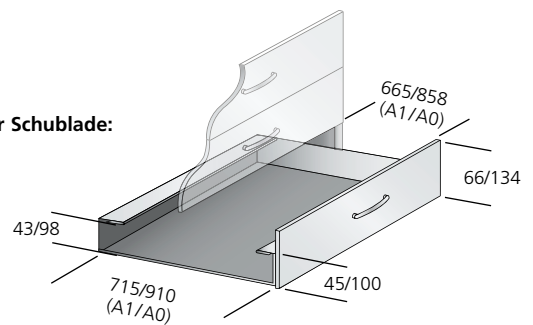
Serie 7100 und 7200

Das bieten die Flachablageschränke:

Die universellen Schubladenschränke für alles, was flach ist

- z.B. für Poster, Grafische Drucke (Ateliers), usw.
- Alle Auszüge vorne mit Niederhalter und hinten mit Deckleiste
- Stabile Stahlkonstruktion mit aufschlagenden Schubladenblenden und hochwertiger Einbrennbeschichtung
- Viele Kombinationsmöglichkeiten durch optionale Sockel und Abdeckplatten
- Elegante und ergonomische Bügelgriffe matt vernickelt
- Zentralverschluss mit 2 Schlüsseln
- Auszugssperre und serienmäßige Kunststoffgleiter (Fußbodenschutz)
- **10 Jahre Garantie** auf die Schienenführung
- Schubladen mit ESE-System® (End-Selbst-Einzug), im DIN A1-Format voll ausziehbar
- Schubladenböden gerastert und unterteilbar, dadurch geeignet für unterschiedliche Anwendungen
- Maximale Schubladentraglast 40 kg
- In zwei Formaten (DIN A1 und DIN A0) und zwei Höhen lieferbar

Querschnitt der Schublade:



Erklärung der Innenmaße:

Serienausführung

- 45 mm = Höhe der Schubladenwanne
- 43 mm = lichte Innenhöhe der Schubladenwanne
- 66 mm = Blendenhöhe außen
- 55 mm = Innenhöhe der Schublade

Ausführung bei hoher Schubladenwanne und doppelter Blendenhöhe

- (Mehrpreis Modell 7000-80, siehe Seite 392 unten)
- 100 mm = Höhe der Schubladenwanne
- 98 mm = lichte Innenhöhe der Schubladenwanne
- 134 mm = Blendenhöhe außen
- 120 mm = Innenhöhe der Schublade



10 Jahre
Garantie



End-Selbst-
Einzug



40 kg Schub-
ladentraglast



Vollauszug
bei DIN A1



Kippsicherheit
(Auszugssperre)



Stapelbar



Nutzgröße



Inneneinrichtung
und Zubehör



Flachablageschränke



Bestell-Nr. 7100-000 + 7101-000
+ 7105-000 (Abdeckplatte)
+ 7103-000 (Sockel)

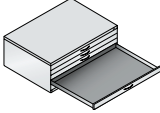
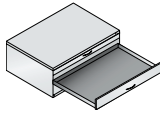
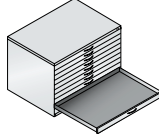
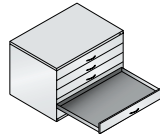
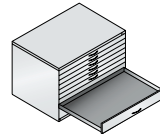


Bestell-Nr. 7101-000
+ 7105-000 (Abdeckplatte)
+ 7103-000 (Sockel)

Flachablageschränke Serie 7100

für Formate bis **DIN A1**, zentral verschließbar,
mit **voll** ausziehbaren Schubladen

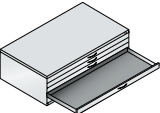
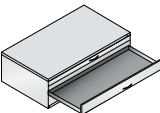
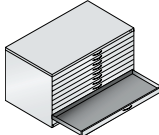
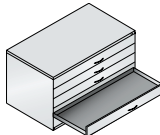
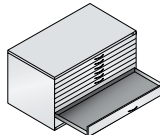
1. Maße und Ausführung

					
Breite	1100	1100	1100	1100	1100
Tiefe	765	765	765	765	765
Höhe	420	420	760	760	760
Schubladen-Innenmaße H x B x T	45/55 x 1005 x 710	45/55/120 x 1005 x 710	45/55 x 1005 x 710	45/120 x 1005 x 710	45/55/120 x 1005 x 710
Beschreibung	5 Schubladen mit normaler Blendenhöhe	3 Schubladen, 1 mit normaler, 2 mit doppelter Blendenhöhe	10 Schubladen mit normaler Blendenhöhe	5 Schubladen mit doppelter Blendenhöhe	8 Schubladen, 6 mit normaler, 2 mit doppelter Blendenhöhe
FKZ	7	7	10	10	10
Bestell-Nr.	7100-000	7100-100	7101-000	7101-100	7101-200
Preis					

Flachablageschränke Serie 7200

für Formate bis **DIN A0**, zentral verschließbar,
mit **4/5** ausziehbaren Schubladen

1. Maße und Ausführung

					
Breite	1350	1350	1350	1350	1350
Tiefe	960	960	960	960	960
Höhe	420	420	760	760	760
Schubladen-Innenmaße H x B x T	45/55 x 1255 x 905	45/55/120 x 1255 x 905	45/55 x 1255 x 905	45/120 x 1255 x 905	45/55/120 x 1255 x 905
Beschreibung	5 Schubladen mit normaler Blendenhöhe	3 Schubladen, 1 mit normaler, 2 mit doppelter Blendenhöhe	10 Schubladen mit normaler Blendenhöhe	5 Schubladen mit doppelter Blendenhöhe	8 Schubladen, 6 mit normaler, 2 mit doppelter Blendenhöhe
FKZ	9	9	12	12	12
Bestell-Nr.	7200-000	7200-100	7201-000	7201-100	7201-200
Preis					

2. Korpus- und Blenden-Farbe



Bitte wählen (Farbübersicht siehe Katalogende) 491

+ Zubehör 392

Bestellschritte:

1. Maße und Ausführung

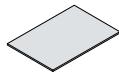
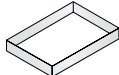

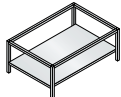
2. Korpus- und Blenden-Farbe

+ Optionen

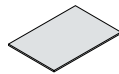
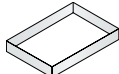
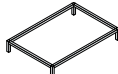
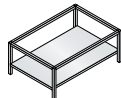
FKZ = Farbaufpreis-Kennzahl

Serie 7100 und 7200





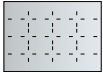
Abdeckplatten, Sockel und Untergestelle für Serie 7100

	DBS-Abdeckplatte ca. 25 mm stark (Dekor bitte angeben, Dekorübersicht siehe Katalogende)	Sockel für Schrankabteil mit Schubladen, greift allseitig in den Schrank- boden ein, vorne ca. 15 mm zurückgesetzt, bitte Farbe angeben	Untergestell aus Vierkantrohr ohne Zwischenboden, bitte Farbe angeben	Untergestell aus Vierkantrohr mit einem Zwischenboden, bitte Farbe angeben
				
Maße HxB x T	25 x 1100 x 765	100 x 1100 x 750	150 x 1100 x 750	445 x 1100 x 750
FKZ	-	1	3	4
Bestell-Nr.	7105-000	7103-000	7106-000	7104-000
Preis				

Abdeckplatten, Sockel und Untergestelle für Serie 7200

	DBS-Abdeckplatte ca. 25 mm stark (Dekor bitte angeben, Dekorübersicht siehe Katalogende)	Sockel für Schrankabteil mit Schubladen, greift allseitig in den Schrank- boden ein, vorne ca. 15 mm zurückgesetzt, bitte Farbe angeben	Untergestell aus Vierkantrohr ohne Zwischenboden, Farbe bitte angeben	Untergestell aus Vierkantrohr mit einem Zwischenboden, Farbe bitte angeben
				
Maße HxB x T	25 x 1350 x 960	100 x 1350 x 945	150 x 1350 x 945	445 x 1350 x 945
FKZ	-	1	3	5
Bestell-Nr.	7205-000	7203-000	7206-000	7204-000
Preis				





Fachunterteilung für Schubladen DIN A0

				
Anzahl Fächer	2 x DIN A1	4 x DIN A2	8 x DIN A3	16 x DIN A4
maximales Fachmaß je Unterteilung B x T	620 x 890	620 x 440	305 x 440	305 x 220
Bestell-Nr.	0202-00	0204-00	0208-00	0216-00
Preis				



Bestell-Nr. 0108-00
(Fachunterteilung)

Fachunterteilung für Schubladen DIN A1

			
Anzahl Fächer	2 x DIN A2	4 x DIN A3	8 x DIN A4
maximales Fachmaß je Unterteilung B x T	500 x 690	500 x 340	245 x 340
Bestell-Nr.	0102-00	0104-00	0108-00
Preis			

Schubladenwannen

Höhe 100 mm* bei Schubladen mit doppelter Blendenhöhe in den Modellen 7100/7200-100 und 7101/7201-100/200.

Mehrpreis pro Schublade (Erklärung der Innenmaße siehe Seite 390)

Bestell-Nr.	7000-80
Preis	

Fachteiler

einzel, max. Füllhöhe bis Niederhalter ca. 4 cm

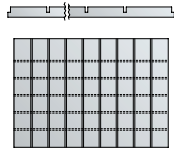
Anwendung		
Bestell-Nr.	7000-10	7000-20
Preis		

Zubehör für Flachablageschränke

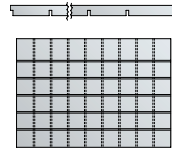
Schubladen-Teiler

aus stabilem Kunststoff,
Farbe Grau, mit Rasterung
ca. 20 mm

Tiefenteiler
zum Einstecken in
Querteiler



Querteiler
zum Einstecken in
Tiefenteiler



Maße H x B x T

Bestell-Nr.

Preis

40 x 5 x 702

7100-704

40 x 1003 x 5

7100-705





Bestell-Nr. 7100-704 + 7100-705

Schubladen-Einteilungen

(Kunststoffkästen für Kleinteile)
für Mod. 7100/7101

mit 7 Aluminium-Schienen
in der Tiefe, pro Schiene
5 transparente Querunterteilungen,
stufenlos pro Reihe verstellbar,
für flexible Umkonfigurierung
in Sekundenschnelle



für Schublade

Beschreibung

Bestell-Nr.

Preis

DIN A1

je 20 Kästen: 198 x 99 mm
99 x 99 mm
49 x 49 mm
10 Kästen: 99 x 49 mm
alle 40 mm hoch

7100-5051

DIN A1

7 Reihen in der Breite
6 x 145 mm Reihenbreite
1 x 90 mm Reihenbreite
Höhe 35 mm

7100-709



Bestell-Nr. 7100-5051



Bestell-Nr. 7100-709

Moosgummimatte

3 mm stark



für Schublade

Maße B x T

Bestell-Nr.

Preis

DIN A1

1005 x 710

7100-706

DIN A0

1255 x 905

7200-706

Einzel-/Ersatzschlüssel

je Stück



Bestell-Nr.

Preis

0005-00



Etikettenrahmen

aus Kunststoff,
je Stück

Etikettenhalter
transparent, inkl.
weißem Etikett
(1 St. pro Schublade
serienmäßig)

Standard
zur Ergänzung der beiliegenden
Beschriftungsschilder.
Farbe Schwarz, inkl. Etikett
und Klarsicht-Abdeckung

Comfort
als alternative zusätzliche Schubladen-
kennzeichnung. Farbe Schwarz,
inkl. Etikett und Klarsicht-Abdeckung



Ausführung

H x B x T

Sichtfeld H x B

Bestell-Nr.

Preis

selbstklebend

32 x 100 x 2

26 x 98

6103-10

selbstklebend

26 x 76 x 4

17 x 67

6103-13

selbstklebend

39 x 114 x 5

30 x 105

6103-11

magnethaftend

39 x 114 x 5

30 x 105

6103-12

Schreibtische, Container und Stühle

Komfort, Ergonomie und Wohlbefinden am Arbeitsplatz: dafür steht das Büromöbelprogramm von C+P. Möbel, gestaltet aus Stahl – auch in Kombination mit anderen hochwertigen Materialien – erfüllen höchste Ansprüche an Qualität und Design.

Der Erfolg dieser Möbel erklärt sich aus ihrer Funktionalität und Langlebigkeit. Sie können aus einer Vielzahl von Farben und Oberflächen wählen und dadurch Ihr persönliches, harmonisches Arbeitsumfeld schaffen.



Steh-/Sitztische
Asisto 400



Schreibtische
Cegano 404



Steh-/Sitztische
Cegano 410





**SonicWall
Stellwandsysteme.....** [416](#)



**Konferenz- und
Besprechungstische..** [420](#)



**Container- und
Beistellmöbel** [436](#)



**Dreh- und
Besprechungstühle ..** [452](#)



Eine Idee. Drei Serien.

T 3300 ASISTO Steh-/Sitz



Die preisgünstigen Steh-/Sitztische für vielfältige Büroaufgaben.....

400

- T-Fuß-Gestell aus stabilem Stahl- Rechteckrohr, **elektromotorisch** höhenverstellbar (40 mm pro Sekunde), mit Überlastungsschutz
- Doppel-Teleskop mit Steh-/Sitzhöhe **625-1285 mm**, T-Fuß zusätzlich mit unterer Niveauregulierung
- Tisch-Belastbarkeit bis max. 100 kg
- In 3 attraktiven Gestellfarben lieferbar
- Tischplatten in DBS, wahlweise mit Syncro-Dekor
- Lieferung komplett montiert!
- Wirtschaftlicher und ergonomischer Steh-/Sitztisch, fördert die Bewegung und senkt Ausfallkosten

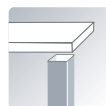
Gestellform
C-Fuß



Gestellform
T-Fuß



Quadratrohr



Rechteckrohr



Höhe (mm)
einstellbar



Attraktive
Serienfarben



T 3300
Asisto Steh-/Sitz

-

•

-

•

625-1285

•

T 4400
Cegano

•

-

•

-

650-850

•

T 4400
Cegano Steh-/Sitz

•

-

•

-

645-1275

•

T 4400 CEGANO



Die attraktiven C-Fuß-Tische mit Höheneinstellung

404

- Attraktive Designkufe in Chrom
- C-Fuß-Gestell aus stabilem Quadratrohr
- In 3 attraktiven Gestellfarben lieferbar
- Tischplatten in DBS, wahlweise mit Syncro-Dekor
- Lieferung komplett montiert!
- Einfach und schnell elektrifizierbar durch optionalen, abklappbaren Kabelkanal sowie weiteres Zubehör
- Stufenlose Höheneinstellung 650 - 850 mm, komfortabel durch eine Person bedienbar

T 4400 CEGANO Steh-/Sitz



Der wirtschaftliche Steh-/Sitz-Arbeitsplatz mit Höhenverstellung

410

- Attraktive Designkufe in Chrom
- C-Fuß-Gestell aus stabilem Quadratrohr, **elektromotorisch** höhenverstellbar (50 mm pro Sekunde), mit Überlastungsschutz
- Steh-/Sitz-Tischhöhe 645 - 1275 mm mit Doppel-Teleskop, zusätzlich mit unterer Niveauregulierung
- In 3 attraktiven Gestellfarben lieferbar
- Tischplatten in DBS, wahlweise mit Syncro-Dekor
- Lieferung komplett montiert!
- Einfach und schnell elektrifizierbar durch optionalen, abklappbaren Kabelkanal
- Ergonomische Steh-/Sitzlösung, fördert die Gesundheit durch Bewegung, senkt Ausfallkosten

E-Motor Antrieb



•

DBS-Platte Stärke (mm)



25

Verschiedene Plattengrößen



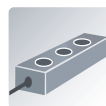
•

Kabelkanal



optional

Zubehör



•

Montierte Anlieferung



•

Gestell einklappbar



•

-

25

•

optional

•

•

-

•

25

•

optional

•

•

-

Material

Die Tischplatten sind in verschiedenen Ausführungen lieferbar, bitte beachten Sie hierzu auch die jeweiligen Tabellenseiten.

DBS-Platte 25 mm stark

Direktbeschichtete Spanplatte (DBS), mit beidseitiger Melaminharzoberfläche.

Für:


T 3300 Asisto Steh-/Sitz

T 4400 Cegano

T 4400 Cegano Steh-/Sitz

Platten für Schreibtische und Steh-/Sitztische

Breite	1600	1800	2000
Tiefe	800	800	800




Platten-Nr.
für Tischserie

1.1
ASS C CSS K

1.10
ASS C CSS

1.8
ASS C CSS

Breite	1600	1800	2000	2000
Tiefe	900	900	900	1000



Platten-Nr.
für Tischserie

1.20
ASS C CSS

1.7
ASS C CSS

1.22
ASS C CSS

1.4
C CSS



DBS-Platte 25 mm stark mit Syncro-Dekor

wie DBS, jedoch mit Oberflächenstruktur, die simultan zur Maserung verläuft. Von Echtholz kaum noch zu unterscheiden.

- Für:
 T 3300 Asisto Steh-/Sitz
 T 4400 Cegano
 T 4400 Cegano Steh-/Sitz

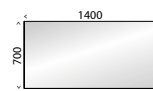
Vollkernplatte 15 mm stark

Platte aus Hochdruckschichtstoff/HPL (High Pressure Laminate), mit beidseitiger Dekor-Oberfläche.

- Für:
 T 4400 Cegano Meeting

Platten für Beistelltische und Konferenztische

Breite	700	800	1400
Tiefe	700	800	700



Platten-Nr.	1.24	1.3	1.9
für Tischserie	K	K	K

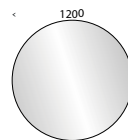
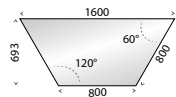

Tischserien

Serien, in denen Sie die Plattenformen erhalten können:



ASS
 = Asisto Steh-/Sitz 400

Breite	1600	1600	Ø 1200
Tiefe	800	693	-



Platten-Nr.	1.1	2.10	4.19
für Tischserie	ASS C CSS K	K	K

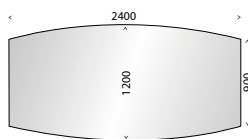


C
 = Cegano 404



CSS
 = Cegano Steh-/Sitz 410

Breite	2400
Tiefe	900/1200



Platten-Nr.	4.17
für Tischserie	K



K
 = Konferenztische 420

T 3300 ASISTO Steh-/Sitz

Steh-/Sitztische mit elektromotorischer Höhenverstellung

Das bieten die Steh-/Sitztische T 3300 Asisto:

- T-Fuß-Gestell aus stabilem Stahl-Rechteckrohr, **elektromotorisch** höhenverstellbar (40 mm pro Sekunde), mit Überlastungsschutz
- Doppel-Teleskop mit Steh-/Sitzhöhe **625-1285 mm**, T-Fuß zusätzlich mit unterer Niveauregulierung
- Tisch-Belastbarkeit bis max. 100 kg
- In 3 attraktiven Gestellfarben lieferbar
- Tischplatten in DBS
- Lieferung komplett montiert!
- Gestell einklappbar für leichteren Transport
- Wirtschaftlicher und ergonomischer Steh-/Sitztisch, fördert die Bewegung und senkt Ausfallkosten



Attraktiver T-Fuß mit Doppel-Teleskop, Verstellhöhe 625-1285 mm



Elektromotorische Comfort-Höhenverstellung mit 40 mm pro Sekunde



Gestellform T-Fuß



Steh-/Sitz-Arbeitsplatz



E-Motor Antrieb



Gestell einklappbar



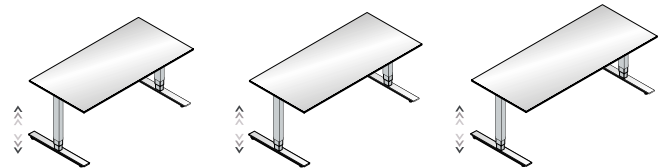
Steh-/Sitztische mit Rechteckplatten

Rechteckrohr-Fußgestell, **elektromotorisch höhenverstellbar** von 625-1285 mm

1. Größe und Platten-Material 398

DBS, 25 mm (Standard)

Breite	1600	1800	2000
Tiefe	800	800	800
Bestell-Nr.	540490-1.1	540490-1.10	540490-1.8
Preis			



Syncro-Dekor, 25 mm

Optional:
+ Bestell-Nr.
+ Mehrpreis

+ 540708-1.1

+ 540708-1.10

+ 540708-1.8

2. Platten-Dekor



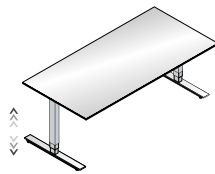
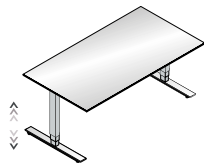
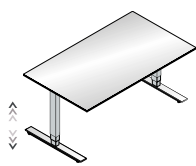
Bitte wählen (Dekorübersicht siehe Katalogende)..... 491

3. Gestell-/Kufenfarbe



Bitte wählen

Verkehrsweiß, Weißaluminium oder Anthrazit Metallic



1.

1600
900

1800
900

2000
900

540490-1.20

540490-1.7

540490-1.22

+

+ 540708-1.20

+ 540708-1.7

+ 540708-1.22

+

Exklusiv-Höhenverstellung
mit Memory-Steuerung
und Höhenanzeige

Ausführung
+ Bestell-Nr.
+ Mehrpreis

Höhenverstellung
+ 540700-735



+

Zubehör 402

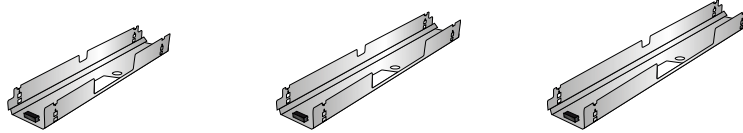


T 3300 ASISTO Steh-/Sitz

Kabelkanal

aus Stahl

vorne und hinten abklappbar, arretierbar in zwei Höhen,
mittige Aussparung für 3-fach-Steckdose Best.-Nr. 540700-713,
links und rechts Befestigungslöcher für Kabelkette, nachrüstbar



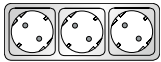
Für Tischbreite	1600 mm	1800 mm	2000 mm
Bestell-Nr.	540700-7084	540700-7085	540700-7086
Preis			

Den Kabelkanal liefern wir bei Gestellfarbe Verkehrsweiß in Weiß, bei Gestellfarbe Weißaluminium in Silber und bei Gestellfarbe Anthrazit Metallic in Schwarz. Bei Einzel- oder Nachbestellung bitte Farbe Weiß, Silber oder Schwarz angeben.

Steckdosen

(siehe Hinweis zur sicheren Elektrifizierung auf dieser Seite)

3-fach-Steckdosenleiste, ohne Zuleitung



Ausführung	Zum Einbau in die Aussparung des Kabelkanals	lose
Bestell-Nr.	540700-713	540700-714
Preis		

Steckdosenleisten zum Einsatz außerhalb Deutschlands bitte mit Landeskennung (z.B. CH/Schweiz) anfragen.



Verkabelungen

Zuleitung
inkl. Steckverbinder
GST-18

Verbindungskabel
inkl. Stecker



Länge	3 m	4,5 m	3 m
Bestell-Nr.	540700-715	540700-719	540700-717
Preis			

Wichtiger Hinweis zur sicheren Elektrifizierung:

Die Verkabelung innerhalb eines Büro-Arbeitsplatzes muss nach der „Leitlinie für elektrische Installation in Büromöbeln“ erfolgen. Alle Teile müssen gemäß den geforderten Normen ausgeführt sein.

Der Einsatz von einfachen Steckdosenleisten mit fest montiertem Zuleitungskabel sowie eine Verkettung (Kaskadierung) der Steckdosenleisten über die Schutzkontaktstecker ist demnach verboten!

Zulässiges Installationsmaterial ist mit **Steckverbindern** ausgerüstet und trägt folgende Kennzeichnung:

■ Für die Montage in Hohlräumen



Kabelausschdosen

Ø 80 mm, ab Werk in Tischplatte eingebaut



Einbauposition	Ausführung	Kunststoff Weiß	Kunststoff Schwarz	Metall in Edelstahloptik, mit Bürstendichtung
links	Bestell-Nr.	540700-721L	540700-722L	540700-707L
	Preis			
mittig	Bestell-Nr.	540700-721M	540700-722M	540700-707M
	Preis			
rechts	Bestell-Nr.	540700-721R	540700-722R	540700-707R
	Preis			

Zubehör für Steh-/Sitztische

Kabelkette

flexibel, rechteckig,
silberfarben,
zur einfachen
Selbstmontage

für Tischhöhen
bis 1290 mm



Farbe	Silber
Bestell-Nr.	540700-723
Preis	

PC-Halter

aus Stahl, zur Anbringung
unter der Tischplatte,
für rechte und linke Seite
verwendbar

Breite 90-250 mm, Höhe 300-600 mm verstellbar



Farbe	Schwarz	Weiß	Silber
Bestell-Nr.	540700-7121	540700-7122	540700-7123
Preis			

Halter für Thin-Client-Rechner

aus Stahl, zur Anbringung
unter der Tischplatte,
für rechte und linke Seite
verwendbar

Breite 30-100 mm, Höhe 175-310 mm verstellbar



Farbe	Schwarz	Weiß	Silber
Bestell-Nr.	540700-7261	540700-7262	540700-7263
Preis			

Netboxen mit vielfältigen Strom-, Daten- und Kommunikations-Anschlüssen auf Anfrage



Netbox Point - Nickel



Netbox Point - Chrom matt



Netbox Point - Chrom glänzend



Netbox Point - Schwarz



Netbox Turn



Netbox Axial



Netbox Combi



Netbox Turn



Netbox Axial



Netbox Combi




T 4400 CEGANO

Erfrischend anders.



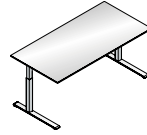
Die verchromte Cegano Design-Kufe gibt dem Tisch seinen unverwechselbaren Charakter.



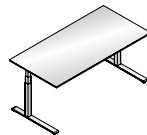
Die stufenlose Höheneinstellung funktioniert schnell und einfach auf Knopfdruck und ist komfortabel zu bedienen.



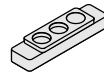
Schreibtische



Schreibtische 408



Steh-/Sitztische 410



Zubehör,
Fußraumbleden 412



Fixierbarer PC-Halter zur Montage
seitlich am Tisch.



Weiteres Zubehör,
siehe Seite 412



T 4400 CEGANO

Die attraktiven C-Fuß-Tische mit Höheneinstellung

Das bietet die Tischserie T 4400 Cegano:

- Attraktive Designkufe in Chrom (Innenkern immer Anthrazit)
- C-Fuß-Gestell aus stabilem Quadratrohr
- Lieferbare Gestellfarben: Verkehrsweiß, Weißaluminium, Anthrazit Metallic
- Tischplatten in DBS, wahlweise mit Syncro-Dekor
- Anlieferung komplett montiert!
- Einfach und schnell elektrifizierbar durch optionalen, abklappbaren Kabelkanal und weiteres Zubehör, z.B. Steckdosen usw.
- Stufenlose Höheneinstellung 650-850 mm, komfortabel durch eine Person bedienbar

Cegano – ein markanter und sympathischer Charakter, der sich abhebt. Dieses intelligente Tischsystem vereint schlankes, aktuelles Design mit praktischen Funktionen für alle Herausforderungen des modernen Büroalltags.

Die filigrane, unverwechselbare Form beeindruckt auch mit Stabilität und Langlebigkeit.



Gestellform
C-Fuß



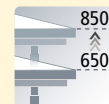
Verschiedene
Plattengößen



DBS/optional
Syncro-Dekor



Quadratrohr



Höhe
einstellbar



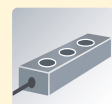
Montierte
Anlieferung



Attraktive
Serienfarben




Optionaler
Kabelkanal



Zubehör

Quadratrohr



Alle Cegano-Tischsysteme erhalten Sie mit dem stabilen Quadratrohr-Gestell.



Höheneinstellung



Die stufenlose Höheneinstellung ist besonders bedienungsfreundlich, bietet die Einstellhöhe von 650-850 mm und ist auf Knopfdruck schnell und einfach durch eine Person zu bedienen.

Gestellfarben



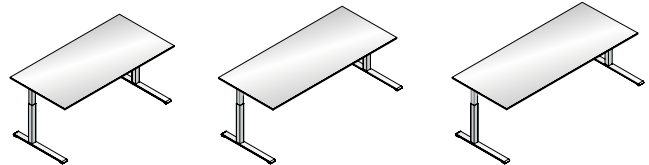
Die Cegano-Tischgestelle gibt es in den Farbausführungen Verkehrsweiß, Weißaluminium und Anthrazit Metallic. Die Kufen sind serienmäßig verchromt.

T 4400 CEGANO



Schreibtische mit Rechteckplatten

Quadratrohr-Gestell,
Rasterhöhenverstellung 650-850 mm



1. Größe und Platten-Material 398

DBS, 25 mm (Standard)

	1600	1800	2000	
Breite	1600	1800	2000	
Tiefe	800	800	800	
Bestell-Nr.	520410-1.1	520410-1.10	520410-1.8	
Preis				

Mit Quadratrohr-Gestell



Optional:

+ Bestell-Nr.
+ Mehrpreis

+ 520708-1.1

+ 520708-1.10

+ 520708-1.8

2. Platten-Dekor



Bitte wählen

(Dekorübersicht siehe Katalogende) 491

3. Gestellfarbe



Bitte wählen (Kufe immer in Glanzchrom)

Verkehrsweiß, Weißaluminium oder Anthrazit Metallic



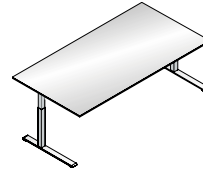
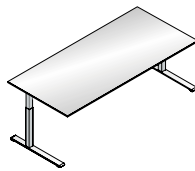
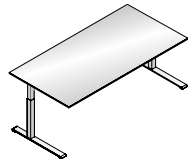
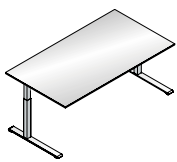
Designkufe in Glanzchrom:
Serienmäßig bei allen
Cegano-Tischen

Schreibtische



Bestell-Nr. 520410-1.1
+ 520708-1.1 (Syncro-Dekor)

Bestell-Nr. 520410-1.10
+ 520708-1.10 (Syncro-Dekor)



1

1600
900

520410-1.20

1800
900

520410-1.7

2000
900

520410-1.22

2000
1000

520410-1.4


+

+ 520708-1.20

+ 520708-1.7

+ 520708-1.22

+ 520708-1.4



+ Zubehör 412

T 4400 CEGANO Steh-/Sitz

Steh-/Sitztische mit elektromotorischer Höhenverstellung

Das bieten die Steh-/Sitztische T 4400 Cegano:

- Attraktive Designkufe in Chrom (Innenkern immer Anthrazit)
- C-Fuß-Gestell aus stabilem Quadratrohr, **elektromotorisch** höhenverstellbar (50 mm pro Sekunde), mit Überlastungsschutz
- Steh-/Sitz-Tischhöhe 645-1275 mm mit Doppel-Teleskop, zusätzlich mit unterer Niveauregulierung
- In 3 attraktiven Gestellfarben lieferbar
- Tischplatten in DBS, wahlweise mit Syncro-Dekor
- Lieferung komplett montiert!
- Einfach und schnell elektrifizierbar durch optionalen, abklappbaren Kabelkanal
- Ergonomische Steh-/Sitzlösung, fördert die Gesundheit durch Bewegung, senkt Ausfallkosten



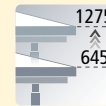
Die elektromotorische Comfort-Höhenverstellung



Steh-/Sitz-Höhenverstellung mit Doppel-Teleskop und Verstellhöhe von 645-1275 mm



Gestellform C-Fuß



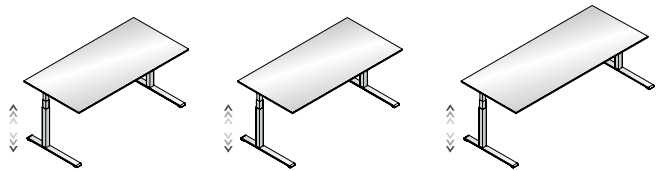
Steh-/Sitz-Arbeitsplatz



E-Motor Antrieb

Steh-/Sitztische mit Rechteckplatten

Quadratrohr-Fußgestell, **elektromotorisch höhenverstellbar** von 645-1275 mm



1. Größe und Platten-Material	Breite Tiefe	Breite	Tiefe	398		
				1600	1800	2000
DBS, 25 mm (Standard)		1600	800			
	Bestell-Nr.	520490-1.1	520490-1.10	520490-1.8		
	Preis					

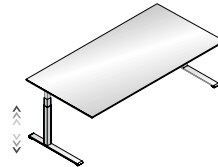
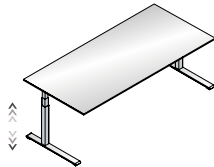
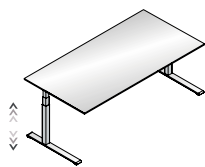
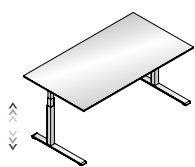
+ Syncro-Dekor, 25 mm	Optional:			
		+ Bestell-Nr.	+ 520708-1.1	+ 520708-1.10
	+ Mehrpreis			

2. Platten-Dekor	Bitte wählen (Dekorübersicht siehe Katalogende).....	491

3. Gestellfarbe	Bitte wählen (Kufe immer in Glanzchrom)
	Verkehrsweiß, Weißaluminium oder Anthrazit Metallic



Designkufe in Glanzchrom:
Serienmäßig bei allen Cegano-Tischen



1.

1600
900

1800
900

2000
900

2000
1000

520490-1.20

520490-1.7

520490-1.22

520490-1.4

+

+ 520708-1.20

+ 520708-1.7

+ 520708-1.22

+ 520708-1.4

+

Exklusiv-Höhenverstellung

mit Memorsteuering, Höhen-
anzeige und Sicherheitsabschaltung
durch Sensortechnik

Ausführung

+ Bestell-Nr.

+ Mehrpreis

Höhenverstellung

+ 520700-705



+

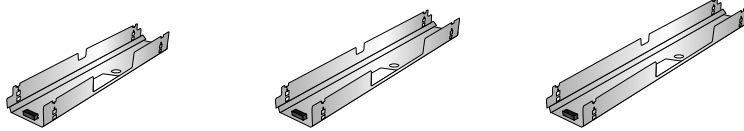
Zubehör 412

T 4400 CEGANO

Kabelkanal

aus Stahl

vorne und hinten abklappbar, arretierbar in zwei Höhen,
mittige Aussparung für 3-fach-Steckdose Best.-Nr. 520700-713,
links und rechts Befestigungslöcher für Kabelkette, nachrüstbar



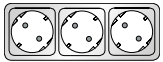
Für Tischbreite	1600 mm	1800 mm	2000 mm
Bestell-Nr.	520700-7084	520700-7085	520700-7086
Preis			

Den Kabelkanal liefern wir bei Gestellfarbe Verkehrsweiß in Weiß, bei Gestellfarbe Weißaluminium in Silber und bei Gestellfarbe Anthrazit Metallic in Schwarz. Bei Einzel- oder Nachbestellung bitte Farbe Weiß, Silber oder Schwarz angeben.

Steckdosen

(siehe Hinweis zur sicheren Elektrifizierung auf dieser Seite)

3-fach-Steckdosenleiste, ohne Zuleitung



Ausführung	Zum Einbau in die Aussparung des Kabelkanals	lose
Bestell-Nr.	520700-713	520700-714
Preis		

Steckdosenleisten zum Einsatz außerhalb Deutschlands bitte mit Landeskennung (z.B. CH/Schweiz) anfragen.

Verkabelungen

Zuleitung
inkl. Steckverbinder
GST-18

Verbindungskabel
inkl. Stecker



Länge	3 m	4,5 m	3 m
Bestell-Nr.	520700-715	520700-719	520700-717
Preis			

Wichtiger Hinweis zur sicheren Elektrifizierung:

Die Verkabelung innerhalb eines Büro-Arbeitsplatzes muss nach der „Leitlinie für elektrische Installation in Büromöbeln“ erfolgen. Alle Teile müssen gemäß den geforderten Normen ausgeführt sein.

Der Einsatz von einfachen Steckdosenleisten mit fest montiertem Zuleitungskabel sowie eine Verkettung (Kaskadierung) der Steckdosenleisten über die Schutzkontaktstecker ist demnach verboten!

Zulässiges Installationsmaterial ist mit **Steckverbindern** ausgerüstet und trägt folgende Kennzeichnung:

■ Für die Montage in Hohlräumen



Kabelausschdosen

Ø 80 mm, ab Werk in Tischplatte eingebaut



Einbauposition	Ausführung	Kunststoff Weiß	Kunststoff Schwarz	Metall in Edelstahloptik, mit Bürstendichtung
	Bestell-Nr.	520700-721L	520700-722L	520700-707L
links	Preis			
	Bestell-Nr.	520700-721M	520700-722M	520700-707M
mittig	Preis			
	Bestell-Nr.	520700-721R	520700-722R	520700-707R
rechts	Preis			

Zubehör für Schreibtische und Steh-/Sitztische

Kabelkette

flexibel, rechteckig, silberfarben, für Tischhöhen bis 1290 mm, zur einfachen Selbstmontage



Farbe	Silber
Bestell-Nr.	520700-723
Preis	

PC-Halter

aus Stahl, zur Anbringung am Seitenteil unter der Platte, inkl. Befestigungsgurt

für rechte und linke Seite verwendbar



Farbe	Schwarz	Weiß	Silber	Anthrazit Metallic
Bestell-Nr.	520700-7121	520700-7122	520700-7123	520700-7124
Preis				

Kabelkette magnetisch

magnethaftend am Quadratrohr, legt sich bei Steh-/Sitztischen ordentlich zusammen



Farbe	Schwarz	Weiß
Bestell-Nr.	520700-7241	520700-7242
Preis		

Standfuß

für magnethaftende Kabelkette



Farbe	Schwarz	Weiß
Bestell-Nr.	520700-7251	520700-7252
Preis		

Netboxen mit vielfältigen Strom-, Daten- und Kommunikations-Anschlüssen auf Anfrage



Netbox Point in den Farben Nickel, Chrom matt, Chrom glänzend oder Schwarz erhältlich



- 1 Netbox Turn
- 2 Netbox Axial
- 3 Netbox Combi

1. Fußraumbleden aus Stahl oder DBS

Für Tischbreite	1600	1800	2000
Blendenbreite	1380	1580	1780
Blendenhöhe	500	500	500
Bestell-Nr.	520710-1.1	520710-1.7	520710-1.4
Preis			
Bestell-Nr.	520712-1.1	520712-1.7	520712-1.4
Preis			
Bestell-Nr.	520718-1.1	520718-1.7	520718-1.4
Preis			



2. Blendenfarbe



Bitte wählen: Verkehrsweiß, Weißaluminium oder Anthrazit Metallic

2. Platten-Dekor



Bitte wählen (Dekorübersicht siehe Katalogende) 491

Vielseitigkeit und Dynamik in ihrer schönsten Form.



*Der integrierte Lift-Tisch animiert zum
Haltungswechsel: Aufstehen, Standpunkt
beziehen, den Blickwinkel verändern,
entscheiden. Er ist ideal geeignet für die
effiziente Kurzabstimmung zwischendurch.
Moderne Kommunikationstechnik
ist elegant integriert.*

Premio bringt Bewegung ins Management, denn Gesunderhaltung ist auf allen Ebenen wichtig. Die ergonomische Steh-/Sitz-Philosophie von C+P ist fester Bestandteil dieses Arbeitsplatzes. Die beiden voneinander unabhängigen Arbeitsflächen inszenieren Veränderung. Denn wer sich nicht bewegt, bewegt nichts. Durch die integrierte Besprechungslösung erübrigt sich ein separater Besprechungstisch. So sind entspannte Meetings auch auf überschaubarer Fläche möglich.

Und für den darüber hinaus gehenden Bedarf bietet Premio ein breites Programm repräsentativer Konferenzlösungen.

Menschen mit stilsicherem Geschmack setzen auf Individualität und Werterhalt. Premio wird diesem Anspruch durch Vielseitigkeit und Materialwahl gerecht. Erlesene Echtholzoberflächen in hochglänzendem Finish gehen eine spannende Verbindung mit dem reinen Aluminium des Tischgestells ein.




Sitzen oder Stehen:
*Durch die stufenlose Höhen-
verstellung von 720-1160 mm
ist eine optimale Anpassung an
jeden Benutzer gewährleistet.*



Schnell im Zugriff:
*Die schwenkbare Abdeckung der
Technikbox gewährt schnellen
und leichten Zugriff auf alle An-
schlüsse.*



Wireless charging:
*Unter der Premio-Tischplatte
können auch Wireless-charging-
Module installiert werden – z.B.
zum kabellosen Laden von
Smartphones.*



Natürliche Materialien:
Echtholz furnier und Ledereinlage ergänzen sich funktional wie optisch – und geben dem Tisch einen unverwechselbaren Charakter.



Unsichtbare Kabelführung:
Das Premio-Gestellprofil schafft Raum für Kabel – um diese dann hinter der Verblendung unsichtbar werden zu lassen.



Weitere Einrichtungsbeispiele aus der Praxis finden Sie im Premio Produktserien-Prospekt oder unter www.cp.de/premio

W 5000 SONICWALL




Für Auge und Ohr.

SonicWall ist das einzigartige Programm, das hervorragende Akustik mit attraktiver Optik verbindet. Es wurde dazu geschaffen, akustisch wirksame Oberflächen in alle Bereiche eines Raumes elegant zu integrieren.



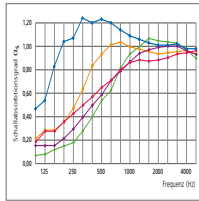
SonicWall Steel:

Dieses akustisch hochwirksame, mikroperforierte Stahl-Material kombiniert beste akustische Wirksamkeit mit homogener und angenehmer Optik. Die Perforierung ist so fein, dass sie auf wenige Meter Entfernung kaum noch wahrzunehmen ist. SonicWall Steel ist im Trennwandsystem Monotop und im Schranksystem Asisto integrierbar.



SonicWall Clear:

Das lichtdurchlässige Kunststoff-Wabenmaterial mit Mikrolochung verbindet Schallabsorption mit Transparenz und Leichtigkeit.



Motivwahl, Schallabsorptions-Daten und Hörbeispiele

Erleben Sie SonicWall optisch und akustisch unter www.cp.de/sonicwall



PET-Verpackungsrecycling

Akustikfüllung aus PET-Recyclingmaterial:

Diese Füllung aus 100% Polyester ist recycelbar, besitzt ein sehr gutes Schallabsorptionsvermögen und hat ein geringes Gewicht. Schon bei der Herstellung wird, ebenso wie bei der Textilbespannung der Wände, ein hoher Anteil an Recycling-Rohstoffen (z.B. PET-Flaschen) verwertet.



Schalldämpfung wird durch Schallabsorber erreicht. Bisher hatten diese Schallabsorber jedoch meist negativen Einfluss auf die Optik eines Raumes. Egal, ob sie nur allgemein zur Reduktion von Schallaufkommen und Nachhallzeit oder als Schallschirmung (zur Vermeidung von Störungen untereinander) eingesetzt wurden: Es schien, als seien gute Akustik und attraktive Optik nur schwer vereinbar.

SonicWall macht damit ein Ende – denn für jede Aufgabe gibt es optisch ansprechende Lösungen, die sich ideal ergänzen.

Weitere Einrichtungsbeispiele aus der Praxis finden Sie im SonicWall Produktserien-Prospekt oder unter www.cp.de/sonicwall



SonicWall Soft (Stellwand): Stoffbespannte, akustisch wirksame Stellwand mit individuellem Motivdruck oder z.B. mit kundeneigenen Stoffen. Als Solo-Wand oder Arbeitsplatz-Teiler.



SonicWall Soft (Bilderrahmen und Deckenelement): Ideal zum nachträglichen Einbringen von Absorptionsfläche in einen Raum: Stoffbespannte, akustisch wirksame Elemente zum Aufhängen an der Wand oder zum Abhängen als Deckenabsorber. Beide mit individuellem Motivdruck oder auch mit kundeneigenen Stoffen.



W 5000 SONICWALL Soft Akustik-Trennwände

Akustisch wirksame Trennwand mit individuellen Motiven

Das bietet SonicWall Soft:


- Bespannung aus akustisch wirksamem Textil
- Fördert das konzentrierte Arbeiten durch akustische Wirkung (Abschirmung und Absorption), schafft Privatsphäre bei Gruppenarbeitsplätzen



Akustisch wirksam



Freie Motivwahl



- Bespannung leicht wechselbar
- **Freie Wahl der Motive**, individuell bestimmbar, Motiv beidseitig
- Nur 50 mm Wandstärke
- Ultraleichte Bauweise, einfache Montage
- Hochwertiges Aluminiumprofil mit integrierter Spannnut zur Aufnahme der vorkonfektionierten Textilbespannung
- Individualformate möglich
- Zusätzliche schallabsorbierende Füllung für noch bessere Akustikwirkung auf Anfrage
- Akustikschaum und Textilien nach ÖkoTex100 Standard zertifiziert
- Textilbespannungen mit Druck generell mit Brandschutz-Beschichtung B1

Akustik-Stellwand SonicWall Soft 50

Spannstoff aus akustisch wirksamem Textil, bedruckt. Rahmen Alu eloxiert, inklusive Distanzelementen

Maße und Akustik-Füllung

Höhe 1291 mm
passend zu Asisto-Schränken mit 3 Ordnerhöhen..... 336



	Breite	1600	1800	2000
Tiefe		50	50	50
Höhe		1291	1291	1291

1. ohne Füllung


Bestell-Nr.	56806-0807	56806-0907	56806-1007
Preis			

1. PET-Recyclingmaterial

Alternativ: Bestell-Nr.	56806-08072	56806-09072	56806-10072
Preis			

Maße und Akustik-Füllung

Höhe 1240 mm
passend zu Asisto-Auszugschrank in Stehhöhe 448



	Breite	1600	1800	2000
Tiefe		50	50	50
Höhe		1240	1240	1240

1. ohne Füllung

Bestell-Nr.	56806-0806	56806-0906	56806-1006
Preis			

1. PET-Recyclingmaterial

Alternativ: Bestell-Nr.	56806-08062	56806-09062	56806-10062
Preis			

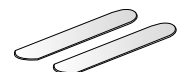
+ Rahmen lackiert in C+P Farben

Farbübersicht siehe Katalogende

Optional: + Bestell-Nr.	+ 56800-702	+ 56800-703	+ 56800-704
+ Mehrpreis			

+ **Stellfuß**
1 Paar, zum Aufstellen im Raum bzw. für den mobilen Einsatz, inkl. Befestigungsmaterial

Ausführung	verchromt, flach	lackiert*, flach
Länge	500	500
+ Bestell-Nr.	+ 56800-743	+ 56800-742
+ Preis		



* Farbübersicht siehe Katalogende



Motivauswahl für SonicWall

wählen Sie Ihr Motiv aus unter
www.cp.de/sonicwall



Akustik-Arbeitsplatzteiler **SonicWall Soft 50**

50 mm Profilstärke mit beidseitiger Bespannung aus akustisch wirksamem Textil, bedruckt mit Motiv nach Wahl. Profilrahmen aus eloxiertem Aluminium, zur Befestigung am Schreibtisch, inklusive 1 Paar Einzel-Tischklemmen

Maße und Akustik-Füllung

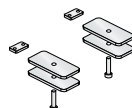


Höhe 400 mm

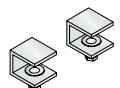
	1600	1800	2000
Breite	1600	1800	2000
Tiefe	50	50	50
Höhe	400	400	400

1. ohne Füllung	Bestell-Nr. Preis	56806-0815	56806-0915	56806-1015
1. PET-Recyclingmaterial	Alternativ: Bestell-Nr. Preis	56806-08152	56806-09152	56806-10152
+ Rahmen lackiert <input type="checkbox"/> <input type="checkbox"/> <input type="checkbox"/> <input type="checkbox"/> <input type="checkbox"/> <input type="checkbox"/> Farbübersicht siehe Katalogende	Optional: + Bestell-Nr. + Mehrpreis	+ 56800-7121	+ 56800-7131	+ 56800-7141

+ Doppel-Tischklemme zur Befestigung zwischen 2 Tischen, 1 Paar	+ Bestell-Nr. + Preis	+ 56800-740
--	--------------------------	-------------



Einzel-Tischklemme zur Nachbestellung, 1 Paar	+ Bestell-Nr. + Preis	+ 56800-741
---	--------------------------	-------------



Perfekt kombinieren.

Klapptische

Beistelltisch



Die flexiblen Platzsparer 422

- Klapp Tisch-Gestell aus verchromtem Rundrohr mit Klappmechanismus, stapelfähig
- Tischhöhe 750 mm (zusammengeklappt nur 125 mm)
- Strapazierfähige, melaminbeschichtete Platte (25 mm stark) mit Umleimer
- Klassiker zur vielseitigen Anwendung, schnell aufgebaut und platzsparend stapelbar

Die Vielseitigen 423

- Beistelltisch mit Quadratrohr-Fuß und Gasfeder-Höhenverstellung von 700-1135 mm
- Strapazierfähige, melaminbeschichtete Platte (25 mm stark) mit Umleimer

	Gestellform T-Fuß	Rundrohr	Quadratrohr	Säule rund	Säule quadrat	Fahrbar durch Rollen	Komplett verchromtes Gestell	Attraktive Serienfarben
Klapptische	●	●	-	-	-	-	●	-
Beistelltisch	-	-	-	-	●	-	-	●
Konferenztische T 4400 Cegano	-	●	-	●	●	-	-	●
Mobile Konferenztische T 4400 Cegano	●	-	●	-	●	●	-	●

Konferenz- und Besprechungstische

Konferenztische T 4400 CEGANO



Mobile Konferenztische T 4400 CEGANO



Die Universellen mit Multimedia-Option

424

- Säulengestelle auf Rundfuß
- Fixe Tischhöhe 740 mm
- Tischplatten in HPL (Hochdruckschichtstoff)
- Plattenformen: Rund, Bootsform
- Elektrifizierbar und multimedial bestückbar

Die mobile und multimedial vernetzbar Komplettserie

428

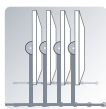
- T-Fuß-Gestell mit Quadratrohr 55 x 55 mm
- Tischplatte in HPL (Hochdruckschichtstoff), klappbar durch zentrale Betätigungsleiste
- Mobil durch 2 integrierte Bodenrollen in der Fußkufe
- Platzreduzierte Unterbringung durch Staffelfarkeit
- Integrierte Plattenverbinder
- Elektrifizierbar und multimedial vernetzbar

Niveauregulierung



-

Staffelbar




-

Klappbar



•

Staffelbar



•

DBS-Platte
Stärke (mm)



25

Vollkernplatte (HPL)
Stärke (mm)



-

Verschiedene
Plattengrößen



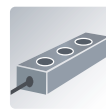
•

Unterschiedliche
Plattenformen



•

Zubehör



-

-

-

-

-

25

-

-

-

-

-

-

-

-

15

•

•

optional

-

•

-

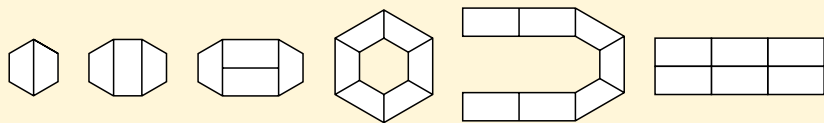

-

15

•

-

-

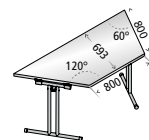
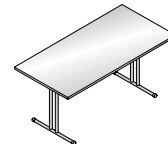
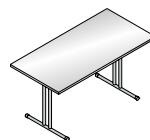


Das bieten die Klapptische:

- Klapptisch-Gestell aus verchromtem Rundrohr mit Klappmechanismus, stapelfähig
- Tischhöhe 750 mm (zusammengeklappt nur 125 mm)
- Strapazierfähige, melaminbeschichtete Tischplatte (25 mm stark) mit Umleimer

Klapptische

Verchromtes Rundrohr-Gestell Ø 30 mm, durch speziellen Klappmechanismus schnell aufgebaut und platzsparend stapelbar,
Höhe 750 mm
 (zusammengeklappt 125 mm)



1. Größe und Platten-Material 399

DBS, 25 mm (Standard)

Breite
Tiefe

1400
700

1600
800

1600/800
800/693

Bestell-Nr.
Preis

51022-1.9

51022-1.1

51022-2.10

2. Platten-Dekor



Bitte wählen (Dekorübersicht siehe Katalogende)..... 491



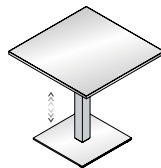
Bestell-Nr. 540330-1.3
+ 540708-1.3 (Syncro-Dekor)




Bestell-Nr. 540330-1.3


Beistelltisch mit Quadratrohr-Fuß


höhenverstellbar mittels
Gasdruckfeder von 700-1135 mm



1. Größe und Platten-Material	399	Breite	800
		Tiefe	800
	DBS, 25 mm (Standard)	Bestell-Nr.	540330-1.3
		Preis	

+		Optional:	
	Syncro-Dekor, 25 mm	+ Bestell-Nr.	+ 540708-1.3
		+ Mehrpreis	

2. Platten-Dekor	Bitte wählen	
	(Dekorübersicht siehe Katalogende).....	491

3. Gestellfarbe	Bitte wählen	
	Verkehrsweiß, Weißaluminium oder Anthrazit Metallic	



T 4400 CEGANO Meeting

Das bieten die Besprechungstische:

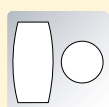
- Aktueller Besprechungstisch, Höhe 740 mm fix
- Säulen Ø 120 mm, Bodenteller Ø 700 mm
- Tischplatte in HPL
- Glanzchrom-Bodenteller in charakteristischem Cegano-Design



Bestell-Nr. 520461-4.19



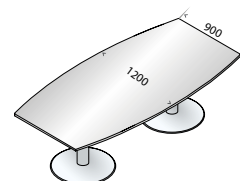
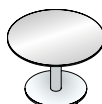
HPL (Vollkern)



Unterschiedliche Plattenformen

Besprechungstische

Einzelstische auf **Säulen mit Rundfuß**



1. Größe und Platten-Material

399

Breite	Ø 1200	2400
Tiefe	-	900/1200
Höhe fix	740	740



Vollkern (HPL), 15 mm

Bestell-Nr.	520461-4.19	520461-4.17
Preis		

2. Platten-Dekor



Bitte wählen
(Dekorübersicht siehe Katalogende) 491

3. Gestellfarbe



Bitte wählen (Bodenteller immer in Glanzchrom)
Weißaluminium RAL 9006, Schwarzgrau RAL 7021,
Verkehrsweiß RAL 9016 492



Bodenteller in Glanzchrom:
Serienmäßig bei allen Cegano Meeting Tischen



Das bieten die Besprechungstische:

- Aktuelle Besprechungstische, Höhe 740 mm fix
- **Pro Säule doppelte Kabelwanne mit 2 separaten Klappen und jeweils Anschluss für 3 x Strom**
- Tischplatte in HPL
- Säulen Ø 120 mm mit Rundfuß Ø 700 mm
- Glanzchrom-Bodenteller in charakteristischem Cegano-Design
- Inklusive 5 Meter Zuleitung, Bodenkanal gegen Mehrpreis
- Verdeckte Kabelführung durch Bodenteller und Säule



Bestell-Nr. 520471-4.19



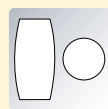
Elektrifiziert



HPL (Vollkern)



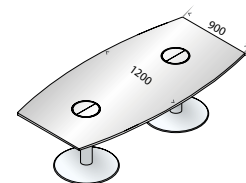
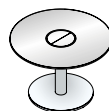
Gedämpfte Kabelklappe




Unterschiedliche Plattenformen

Besprechungstische

Einzelstische auf **Säulen mit Rundfuß**, standardmäßig elektrifiziert mit 2 Kabelklappen mit je 3 x Strom



1. Größe und Platten-Material	399	Breite	Ø 1200	2400
		Tiefe	-	900/1200
		Höhe fix	740	740
	Vollkern (HPL), 15 mm	Bestell-Nr.	520471-4.19	520471-4.17
		Preis		

2. Platten-Dekor



Bitte wählen (Dekorübersicht siehe Katalogende) 491

3. Gestellfarbe



Bitte wählen (Bodenteller immer in Glanzchrom)
 Weißaluminium RAL 9006, Schwarzgrau RAL 7021,
 Verkehrsweiß RAL 9016 492



Bodenteller in Glanzchrom:
 Serienmäßig bei allen Cegano Meeting Tischen



+ Bodenkanäle

zum Anschluss an den Besprechungstisch,
Länge ausgezogen ca. 1 Meter, verkettbar



Farbe

+ Bestell-Nr.

+ Mehrpreis

Schwarz

+ 54500-735

Silber

+ 54500-730



Steckdosen und Kabelwanne
auch passend für Apple-Netzteile

+ Wireless charging-Module

z.B. zum Laden
von geeigneten
Smartphones



Montageposition

+ Bestell-Nr.

+ Mehrpreis

unter Tischplatte

+ 52470-750

auf Anfrage

T 4400 CEGANO Meeting

Mobile Konferenztische

Das bieten die mobilen Konferenztische:

- Attraktive Designkufe in Chrom (Innenkern immer Anthrazit)
- T-Fuß-Gestell mit Quadratrohr
- Mobil durch 2 integrierte Bodenrollen in den Fußkufen, somit ist ein sonst übliches Feststellen von Rollenbremsen überflüssig
- Lieferbare Gestellfarben: Weißaluminium RAL 9006, Schwarzgrau RAL 7021, Verkehrsweiß RAL 9016
- Tischplatten in HPL
- Tischplatte klappbar durch zentrale Betätigungsleiste
- Platzreduzierte Unterbringung durch Staffelform
- Verwendung als Einzeltisch oder als verkettete Tischanlage
- Integrierte Plattenverbinder zur Verkettung an der Stirn- oder Längsseite
- Viele weitere Aufrüst- und Elektrifizierungsoptionen unter www.cp.de/meeting



Platzsparend staffelbar:
Wegen ihrer Klapp- und Staffelform verbrauchen vorübergehend nicht benötigte Tische wenig Platz.

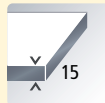
Flexibel und standfest:
Durch die integrierten Rollen ist jeder Tisch im Handumdrehen dort, wo er gebraucht wird. Nach dem Absetzen steht der Tisch stabil und sicher.



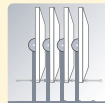
Gestellform
T-Fuß



Fahrbar



HPL (Vollkern)



Staffelbar



Beistelltische
Steh-/Sitzhöhe





**Cegano Meeting bietet viel mehr,
als wir im Katalog zeigen können!**

Hier finden Sie den Prospekt, das originelle
Video zur Produktserie und viele weitere
Informationen, wie Sie „Technik einfach
nutzen“ können:

www.cp.de/meeting



Gestellfarben/Funktionen



Gestellfarben:

Die Cegano Meeting Tischgestelle gibt es in den Farbausführungen Weiß-aluminium, Weiß und Schwarzgrau. Die attraktive Cegano-Designkufe ist generell in Chrom.



Schneller geht's nicht:

Mit nur einem einzigen Handgriff lösen Sie die Arretierung für das Hoch- und Herunterklappen der Tischplatte.



Tischverbinder LOCK:

Diese praktischen Verbindungselemente sind direkt unter jedem Tisch befestigt und können deshalb nicht verloren gehen.

T 4400 CEGANO Meeting

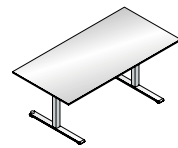
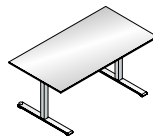


**Cegano Meeting bietet viel mehr,
als wir im Katalog zeigen können!**

Hier finden Sie den Prospekt, das originelle Video
zur Produktserie und viele weitere Informationen,
wie Sie „Technik einfach nutzen“ können:
www.cp.de/meeting

Mobile Staffeltische

durch klappbare Tischplatte staffelbar,
mobil durch 2 hintere Rollen,
Höhe 720 mm



1. Größe und Platten-Material 399



Vollkern (HPL), 15 mm

Breite	1400	1600
Tiefe	700	800
Bestell-Nr.	520420-1.9	520420-1.1
Preis		

2. Platten-Dekor



Bitte wählen
(Dekorübersicht siehe Katalogende) 491

3. Gestellfarbe



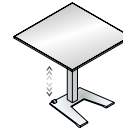
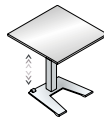
Bitte wählen (Kufen immer in Glanzchrom)
Weißaluminium RAL 9006, Schwarzgrau RAL 7021,
Verkehrsweiß RAL 9016 492




Mobile Staffel-Lift-Tische

Beistelltische, mit klappbarer Tischplatte und Designkufen, stapelbar, mobil durch 2 Rollen, **höhenverstellbar mittels Gasdruckfeder von 720-1135 mm**

Kabelführung siehe Seite 413

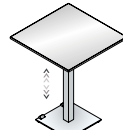
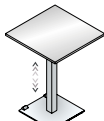



1. Größe und Platten-Material	Breite	700	800
	Tiefe	700	800
 Vollkern (HPL), 15 mm	Bestell-Nr.	520440-1.24	520440-1.3
	Preis		

Mobile Einzel-Lift-Tische

Beistelltische mit Quadratrohr-Gestell, mobil durch 2 Rollen, **höhenverstellbar mittels Gasdruckfeder von 700-1115 mm**

Kabelführung siehe Seite 413



1. Größe und Platten-Material	Breite	700	800
	Tiefe	700	800
 Vollkern (HPL), 15 mm	Bestell-Nr.	520430-1.24	520430-1.3
	Preis		



2. **Platten-Dekor**
- Bitte wählen
 (Dekorübersicht siehe Katalogende)..... 491
3. **Gestellfarbe**
- Bitte wählen (Bodenplatte/Kufen immer in Glanzchrom)
 Weißaluminium RAL 9006, Schwarzgrau RAL 7021,
 Verkehrsweiß RAL 9016..... 492

Bodenplatte in Glanzchrom:
 Serienmäßig bei allen Cegano
 Lift Tischen

Mobile Staffel-Lift-Tische – die Alleskönner für dynamische Meetings

Die Lift-Tische sind leicht beweglich, höhenverstellbar, klapp- und stapelbar sowie optional elektrifizierbar. Außerdem sind sie platzsparend unterzubringen und in verschiedenen Plattenformen erhältlich. Für die Mobilität sorgen integrierte Rollen.



T 4400 CEGANO Meeting



Produkt-Video:



Cegano Meeting bietet viel mehr, als wir im Katalog zeigen können!

Hier finden Sie den Prospekt, das originelle Video zur Produktserie und viele weitere Informationen, wie Sie „Technik einfach nutzen“ können:

www.cp.de/meeting



Screen-Mirroring:

Bei Cegano kabellos mit allen marktgängigen Lösungen möglich: Screen-Mirroring, das Teilen eigener Bildschirmhalte auf dem Präsentations-Monitor.

Modellbeispiel: Cegano Meeting „touch control“




Elegantes Glas-Bedienfeld:
Nur bei C+P erhältlich. Zum einfachen Schalten der Signalquellen, mit „X“-Taste zum Wegschalten des Signals.



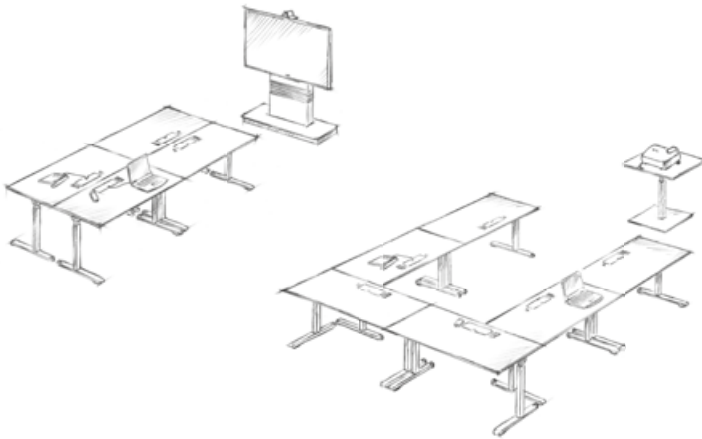
Eine Klappe – drei Anschlüsse:
Hybrid-Technologie zum Anschließen an analoge und digitale Signalquellen ohne Adapter.



Verwechselfsichere Stecker:
Das System wird stets fehlerfrei angeschlossen.



Kabelloses Laden:
Module für kabelloses Laden von Smartphones im internationalen „Qi“-Standard sind integriert.



Cegano macht Meetings **besser**

Ganz gleich, ob Sie heute nur wenige Teilnehmer sind oder morgen eine große Runde organisieren müssen, Cegano-Möbel passen sich Ihren Anforderungen an – mobil, leicht und elegant. Und das Beste: Die integrierte Technik ist sofort für jeden verfügbar, ohne aufwändige Planung und den Einsatz von Spezialisten. Einfach anschließen, nutzen und bei Bedarf flexibel erweitern.

Wir haben die richtigen Lösungen für bessere Meetings. Möbel, die modernste Technik einfach nutzbar machen. Und wenn wir „einfach“ sagen, meinen wir das auch so. Dieses Plug and Play-Versprechen steht für das gesamte Cegano-Programm.



T 4400 CEGANO Meeting

Das bietet das Medientart:

- Attraktiver fahrbarer Sockel, optional auch in Chrom lieferbar (Innenkern immer Anthrazit)
- Rückseitig aufklappbare Technik-Säule (mit Modulaufnahme für passendes Lautsprechermodul CANTON sowie Video- und Konferenztechnik)
- Rückseitige Tür, leicht zugänglich, abschließbar mit Zylinderschloss und 2 Schlüsseln
- Mobil durch 4 Lenkrollen, verdeckt im Sockel
- Lieferbare Gestellfarben:
Weißaluminium RAL 9006, Schwarzgrau RAL 7021, Verkehrsweiß RAL 9016
- Systembaukasten für (VESA-Aufnahme):
- 1 Monitor (bis 100" bei max. 100 kg)
- 2 Monitore (bis 65" bei max. 2 x 50 kg)
- Halterung (optional) für Video-Konferenzsysteme
- Elektrifiziert mit zwei 3-fach Steckdosenmodulen, mit 3 m Zuleitung 230V
- Lieferung ohne Bildschirm/Kamera



Bestell-Nr. 5592-00
+ 5592-720 (Bodenplatte in Glanzchrom),
+ 5592-730 (Kamera-Halterung oben),
Lieferung ohne Bildschirm/Kamera



Elektrifiziert



Fahrbar



Leicht zugängliche Rückseite



Für 1 Monitor

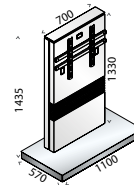


Für 2 Monitore

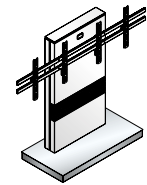
Mobiles Medientart

Säulen-Gestell mit Bodenplatte

Standardmäßig elektrifiziert*
mit 2 integrierten 3-fach Steckdosenmodulen, inkl. 3 m Zuleitung 230V



SingleCart
für 1 Bildschirm



DuoCart
für 2 Bildschirme

1. Größe und Ausführung

Ausführung	SingleCart für 1 Bildschirm	DuoCart für 2 Bildschirme
Breite	1100	1100
Höhe	1435	1435
Tiefe Säule	132	132
Tiefe Bodenplatte	570	570
Bestell-Nr.	5592-00	5592-10
Preis		

2. Gestellfarbe



Bitte wählen (Bodenplatte wie Gestellfarbe)

Weißaluminium RAL 9006, Schwarzgrau RAL 7021, Verkehrsweiß RAL 9016 492

+ Bodenplatte in Glanzchrom



Ausführung	Glanzchrom
+ Bestell-Nr.	+ 5592-720
+ Mehrpreis	



Konferenz-Mediencart



Kamera-Halterungen:
Kameras zur Konferenz-
Schaltung können mit den
Halterungen über, unter
und vor den Bildschirmen
positioniert werden.



Rückseitiges Systemfach:
Leicht zugänglich, mit
abschließbarer Tür. Dank
der Inneneinrichtung sind
die Anschlüsse und Kabel
ordentlich untergebracht.

+ **Kamera-
Halterungen**
mit Höhenverstellung
von 170 mm

Ausführung	oben	unten
Beschreibung	zur Montage der Kamera über dem Bildschirm, Kamera-Stellfläche: 200 x 160 mm	zur Montage der Kamera vor und unter dem Bildschirm, Kamera-Stellfläche: 200 x 130 mm
+ Bestell-Nr.	+ 5592-730	+ 5592-740
+ Mehrpreis		

C 3000 ASISTO

Stehcontainer



Der mobile Steharbeitsplatz438

- Korpus, Blenden und Schubladen aus Stahl
- Optional mit Holzdekor-Blenden lieferbar
- Stehhöhe 1157 mm, Breite 430 mm, Tiefe 600 mm
- 12 Höheneinheiten + Materialschale + Ordnerfach
- Kippsicher durch Auszugssperre und Gegengewicht
- Besonders leicht verfahrbar durch Maxi-Rollen (Ø 80 mm)
- Angenehmes Geräuschverhalten durch Körperschalldämpfung
- Alle Schubladen und Materialauszug **voll ausziehbar!** Soft-Stop (serienmäßig)

Kühlschrank-Caddies



Die perfekten Helfer für flexible Bewirtung440

- Korpus, Blenden und Schubladen aus Stahl
- Stehhöhe 1157 mm, Breite 500 mm, Tiefe 600 mm
- Schubladen mit variabler Inneneinrichtung für Besteck, Tassen und Gläser, Teller und Untertassen
- Mit Kabelklappe und Stromversorgung, z.B. für Kaffeemaschine
- Kühlschrank abschließbar, mit 62 Litern Inhalt und 3 verstellbaren Zwischenböden
- Besonders leicht verfahrbar durch Maxi-Rollen (Ø 80 mm)
- Angenehmes Geräuschverhalten durch Körperschalldämpfung
- Alle Schubladen und Materialauszug **voll ausziehbar!** Soft-Stop (serienmäßig)

	Stehhöhe	Breite 330 mm	Breite 430 mm	Breite 500 mm	Tiefe 600 mm	Tiefe 800 mm	Höheneinheiten	Ordnerfächer
Stehcontainer C 3000 Asisto	1157	-	●	-	●	-	12	1
Kühlschrank-Caddy C 3000 Asisto	1157	-	-	●	●	-	-	-
Rollcontainer C 3000 Asisto	-	●	●	-	●	●	9	-
Auszugschrank C 3000 Asisto	1259	-	●	-	-	●	-	3

Rollcontainer



Das vielseitige Komplettprogramm 442

- Korpus, Blenden und Schubladen aus Stahl
- Optional mit Holzdekor-Blenden und -platte lieferbar
- Rollcontainer: Höhe 570 mm, Breite 430 mm, Tiefe 600 oder 800 mm
- Rollcontainer Small: Höhe 570 mm, Breite 330 mm, Tiefe 800 mm
- 9 Höheneinheiten + Materialschale
- Kippsicher durch Auszugssperre und Gegengewicht
- Angenehmes Geräuschverhalten durch Körperschalldämpfung
- Alle Schubladen und Materialauszug **voll ausziehbar!** Soft-Stop (serienmäßig)

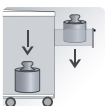
Auszugschränke



Der „Apothekerschrank“ in Steh- und Tischhöhe 448

- Professioneller Stauraum direkt am Arbeitsplatz
- Korpus in langlebiger Stahlkonstruktion, Fronten standardmäßig aus DBS (Direktbeschichtete Spanplatte), wahlweise in Stahl
- Abdeckplatte standardmäßig aus DBS
- Ermöglicht in ausgezogenem Zustand schnellen Zugriff auf persönliche Akten, der Schrank in Stehhöhe bietet dabei akustische und optische Abschirmung und ist Anlaufstelle für Besucher
- Vielfältige Inneneinrichtungen und Ausstattungen möglich
- Angenehmes Geräuschverhalten durch Körperschalldämpfung

Kippsicherheit
(Gegengewicht)



•

DBS-Fronten
mit Griffen



optional

•

Standard-
Rollen



-

Maxi-Rollen



•

Soft-Stop



•

Körperschalldämmte
Seitenwände



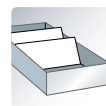
•

Wechselkern-
Zylinder



•

Zubehör



•

Stützwalze

•

-

-

•

•

•

•

C 3000 ASISTO

Das bieten die mobilen Stehcontainer:

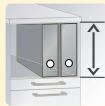
- Hervorragende Mobilität durch 4 Maxi-Lenkrollen (die vorderen feststellbar)
- Stahlkorpus doppelwandig, Körperschallgedämpft für angenehmes Geräuschverhalten
- Optionale **Elektrifizierung** inklusive Zuleitung für Strom (230V) und Daten (RJ 45)
- Offenes Ordnerfach
- Langlebige Stahlschubladen mit belastbaren Präzisions-Teleskopschienen, alle **voll ausziehbar**, End-Selbsteinzug, mit **Soft-Stop** für sanfte Schließung
- Optimale Kippsicherheit durch Gegengewicht und Schubladen-Auszugssperre
- Bedienerfreundliche, an der Seite durchgehende Griffleiste
- Schubladen und Inneneinrichtungen in Schwarz



Stehhöhe
1157 mm



Maxi-Rollen



Ordnerfach

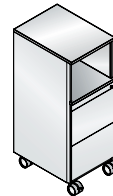
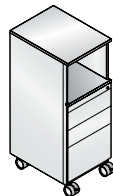


12 Höhen-
einheiten

Bestell-Nr. 54701-00
+ 5413-041 (HPL-Platte)

Stehcontainer

inkl. DBS-Abdeckplatte und
-Zwischenboden 25 mm stark,
Zentralverschluss und 2 Schlüsseln



1. Maße und Blenden-Material 398

Breite	430	430
Tiefe	600	600
Höhe	1157	1157
Ordnerfach	1	1
Schubladen	M 3/3/6	M 6/6
FKZ	5	5
Bestell-Nr.	54700-00	54701-00
Preis		

Stahl-Blenden



+

DBS-Blenden



mit Griffen
+ Bestell-Nr.
+ Mehrpreis

+ 5220-411

+ 5220-411

2. Korpus-Farbe



Bitte wählen (Farbübersicht siehe Katalogende) 491

3. Blenden-/Abdeckplatten-Dekor bzw. Blenden-Farbe (bei Stahl-Blenden)



Bitte wählen (Farbübersicht siehe Katalogende) 491

Stehcontainer

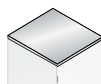


Bestell-Nr. 54700-00
+ 5413-041 (HPL-Platte)



Bestell-Nr. 5413-041 + 5470-010
(HPL-Platte und Elektrifizierung)

+ Alternative Abdeckplatte als Vollkern/HPL
anstelle der DBS-Platte



Platten- ausführung	398	für Breite	430
		Tiefe	600
 Vollkern (HPL), 13 mm		Optional:	
		+ Bestell-Nr.	+ 5413-041
		+ Mehrpreis	

Begriffserklärung für Container:

- HE = Höheneinheiten (1 HE = 50 mm)
- M = Material-Vollauszug auf Teleskopschienen
- 3/6 = Höheneinheiten pro Schublade

Alle Schubladen voll ausziehbar

Schublade 6 HE inkl. Hänge-Aufsatzrahmen

+ Elektrifizierung*

nur bei Vollkernplatte (HPL) möglich! Zuleitung für Strom und Daten, Steckplatz für RJ 45 und Strom

für Plattenart	nur HPL
+ Bestell-Nr.	+ 5470-010
+ Mehrpreis	



* Bei Steckdosenleiste zum Einsatz außerhalb Deutschlands bitte Landeskennung (z.B. CH/Schweiz) angeben

+ Zubehör Unterteilungen, Schrägablagen, Hängerahmen 446

C 3000 ASISTO

Das bieten die Kühlschranks-Caddies:

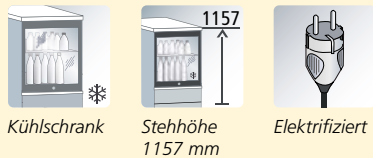
- Hervorragende Mobilität durch 4 Maxi-Lenkrollen (die vorderen feststellbar)
- Stahlkorpus doppelwandig, körperschallgedämpft für angenehmes Geräuschverhalten
- Schubladen mit belastbaren Präzisionsschienen, alle **voll ausziehbar**, mit End-Selbsteinzug und **Soft-Stop** für sanfte Schließung
- Schubladen mit variabler Inneneinrichtung
- Mit oberer Kabelklappe, Anschluss 2 x Strom* (bis zu 230 V/50 Hz), z.B. für Kaffeemaschine o.ä., inkl. 3 Meter Zuleitung
- Kühlschrank mit Schloss (2 Schlüssel), 62 Litern Inhalt und 3 verstellbaren Zwischenböden

Modelle 54780-000 und 54780-150:

- Schublade mit Besteckfach und Kleinteileschubkasten aus Edelstahl
- Schublade(n) mit variabler Einrichtung für Tassen und Gläser
- Schublade für die Aufbewahrung von Tellern und Untertassen



Bestell-Nr. 54780-000



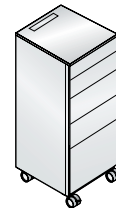
Kühlschrank

Stehhöhe 1157 mm

Elektrifiziert

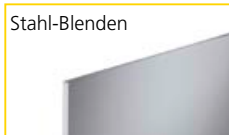
Kühlschrank-Caddies und Caddies mit Abfallsammler

inkl. HPL-Abdeckplatte und -Zwischenboden 13 mm stark, Kühlschrank-Tür mit Zentralverschluss und 2 Schlüsseln



1. Maße und Blenden-Material 398

Breite	500	500	500
Tiefe	600	600	600
Höhe	1157	1157	1157
Schubladen	2/2/2 ^{3/4} HE	6 ^{3/4} HE	2/3/4/4/6 ^{3/4} HE
Ausführung	mit Kühlschrank und 3 Schubladen inkl. Inneneinrichtung für Besteck und Geschirr	mit Kühlschrank und Abfallsammler 1 x 18 l, 2 x 8 l	oberste Schublade serienmäßig leer, mit Abfallsammler 1 x 18 l, 2 x 8 l und Schubladen für Geschirr (Inneneinrichtung optional)



Stahl-Blenden

FKZ	5	5	5
Bestell-Nr.	54780-000	54780-010	54780-150
Preis			

2. Korpus-Farbe (Farbübersicht siehe Katalogende)

Bitte wählen 491

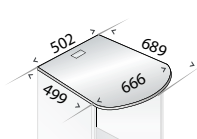
3. Blenden-/Abdeckplatten-Dekor und Blenden-Farbe

Bitte wählen 491

Für alle Caddies Korpusfarbe RAL 9016 Verkehrsweiß ohne Mehrpreis.

+ HPL-Abdeckplatte groß

für den Einsatz von größeren Kaffeemaschinen, ebenfalls mit integrierter oberer Kabelklappe, Anschluss 2 x Strom (230 V)



Breite	502/666
Tiefe	499/689
+ Bestell-Nr.	+ 5413-780
+ Mehrpreis	



+ Automatische Öffnung mit Bewegungssensor

für Caddy Abfallsammler, zur handfreien Öffnung, bequem per Fußbewegung

für Breite	500
+ Bestell-Nr.	+ 5400-760
+ Mehrpreis	



* Bei Steckdosenleiste zum Einsatz außerhalb Deutschlands bitte Landeskennung (z.B. CH/Schweiz) angeben

Kühlschrank-Caddies



Alle Caddies mit integrierter oberer HPL-Kabelklappe, Anschluss 2 x Strom (230V)



Bestell-Nr. 54780-010



Bestell-Nr. 54780-150



Schublade mit Besteckfach und Kleinteileschubkasten aus Edelstahl



Schublade(n) mit variabler Einrichtung für Tassen und Gläser



Schublade für die Aufbewahrung von Tellern und Untertassen



Das bieten die Rollcontainer Small:


- Mehr Beinfreiheit unter dem Tisch durch nur 330 mm Breite
- 4 Lenkrollen, die vorderen feststellbar
- Langlebige Stahlschubladen mit belastbaren Präzisions-Teleskop-schienen, alle **voll ausziehbar**, mit End-Selbsteinzug und **Soft-Stop**
- Zentralverschluss mit 2 Schlüsseln und Wechselkern-Zylinder
- Korpus und Schubladen aus Stahl
- Bedienerfreundliche, an der Seite durchgehende Griffleiste bei Stahlfronten
- Variierbare Optik durch optionale Holzdekor-Abdeckplatten und -fronten (mit Griffen)
- Optimale Kippsicherheit durch Gegengewicht und Schubladen-Auszugssperre
- Schubladen und Inneneinrichtungen in Schwarz
- Angenehmes Geräuschverhalten durch Körperschalldämpfung



Rollbar



Breite nur 330 mm



Optional DBS-Fronten mit Griffen



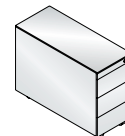
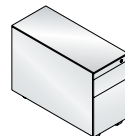
Korpustiefe 800 mm



Bestell-Nr. 54230-0030 + 5412-040 (DBS-Abdeckplatte)

Rollcontainer Small 9 HE

inkl. Stahl-Abdeckplatte 10 mm stark



1. Maße und Blenden-Material 398	Breite	330	330
	Tiefe	800	800
	Höhe	570	570
	Schubladen	M 3/6	M 3/3/3
<div style="border: 1px solid black; padding: 2px;"> Stahl-Blenden </div>	FKZ	4	4
	Bestell-Nr.	54230-0030	54210-0030
	Preis		
+ <div style="border: 1px solid black; padding: 2px;">DBS-Blenden </div>	mit Griffen + Bestell-Nr. + Mehrpreis	+ 5220-410	+ 5220-410

2. Korpus-Farbe	Bitte wählen (Farbübersicht siehe Katalogende)..... 491
------------------------	--



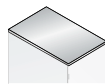
3. Blenden-/Abdeckplatten-Dekor bzw. Blenden-Farbe (bei Stahl-Blenden)	Bitte wählen (Farbübersicht siehe Katalogende)..... 491
---	--



Begriffserklärung für Container:
 HE = Höheneinheiten (1 HE = 50 mm)
 M = Material-Vollauszug auf Teleskopschienen
 3/6 = Höheneinheiten pro Schublade
Alle Schubladen voll ausziehbar
 Schublade 6 HE inkl. Hänge-Aufsatzrahmen



+ Alternative Abdeckplatte als DBS- oder Vollkern/HPL-Platte
anstelle der Stahl-Abdeckplatte



Platten- ausführung	398	für Breite	330
		Tiefe	800



DBS, 25 mm

Optional:
+ Bestell-Nr. + 5412-040
+ Mehrpreis



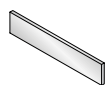
Vollkern (HPL), 13 mm

Optional:
+ Bestell-Nr. + 5413-040
+ Mehrpreis




+ Verstellbare Unterteilung
für 3 und 6
Höheneinheiten
aus schwarzem Kunststoff
lichtes Schubladen-
Innenmaß
85 x 230 x 687

quer zur
Zugrichtung



längs zur
Zugrichtung

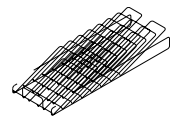


Länge	230 mm	107 mm	220 mm
+ Bestell-Nr.	+ 0101-027	+ 0101-035	+ 0101-030
+ Preis			

+ Schrägablage
nur für
3 Höheneinheiten
lichtes Schubladen-
Innenmaß
135 x 230 x 687

+ Bestell-Nr.
+ Preis

mit **8** Gefachen
aus Draht



+ 5500-754

+ Einzel-/Ersatzschlüssel **446**

C 3000 ASISTO

Das bieten die Rollcontainer:

- Rollcontainer mit 4 Lenkrollen, die vorderen feststellbar
- Korpus und Schubladen aus Stahl
- Zentralverschluss mit 2 Schlüsseln und Wechselkern-Zylinder
- Schubladen und Inneneinrichtungen in Schwarz
- Bedienerfreundliche, an der Seite durchgehende Griffleiste bei Stahlfronten
- Angenehmes Geräuschverhalten durch Körperschalldämpfung
- Optimale Kippsicherheit durch Gegengewicht und Schubladen-Auszugssperre
- Langlebige Stahl Schubladen mit belastbaren Präzisions-Teleskopschienen, alle **voll ausziehbar**, mit End-Selbsteinzug und **Soft-Stop**
- Variierbare Optik durch optionale Holzdekor-Abdeckplatten und -fronten (mit Griffen)



Rollbar



Breite
430 mm



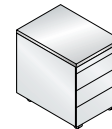
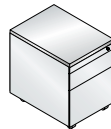
Optional
DBS-Fronten
mit Griffen

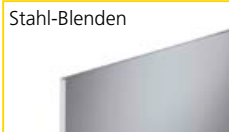



Korpustiefen
600 oder
800 mm

Rollcontainer 9 HE

600 und 800 mm tief,
inkl. Stahl-Abdeckplatte 10 mm stark



1. Maße und Blenden-Material		398			
	Breite	430	430		
	Tiefe	600	600		
	Höhe	570	570		
	Schubladen	M 3/6	M 3/3/3		
	FKZ	4	4		
	Bestell-Nr.	54530-000	54510-000		
	Preis				
+		mit Griffen + Bestell-Nr. + Mehrpreis	+ 5220-410	+ 5220-410	

2. **Korpus-Farbe** Bitte wählen (Farbübersicht siehe Katalogende)..... 491



3. **Blenden-/Abdeckplatten-Dekor** bzw. **Blenden-Farbe (bei Stahl-Blenden)** Bitte wählen (Farbübersicht siehe Katalogende)..... 491

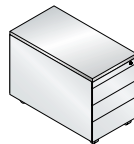
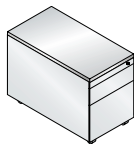




Bestell-Nr. 54230-000

Bestell-Nr. 54210-000
+ 5412-040 (DBS-Abdeckplatte)

Bestell-Nr. 54230-000
+ 5412-040 (DBS-Abdeckplatte)
+ 5220-410 (DBS-Dekorblenden)



	430	430
	800	800
	570	570
	M 3/6	M 3/3/3
	4	4
	54230-000	54210-000
	+ 5220-410	+ 5220-410

Begriffserklärung für Container:

- HE = Höheneinheiten (1 HE = 50 mm)
- M = Material-Vollauszug auf Teleskopschienen
- 3/6 = Höheneinheiten pro Schublade

Alle Schubladen voll ausziehbar

Schublade 6 HE inkl. Hänge-Aufsatzrahmen

+ Alternative Abdeckplatte als DBS- oder Vollkern/HPL-Platte anstelle der Stahl-Abdeckplatte

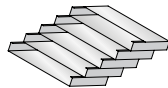
Platten-ausführung 398

Ausführung	DBS, 25 mm	DBS, 25 mm	HPL, 13 mm	HPL, 13 mm
für Breite	430	430	430	430
Tiefe	600	800	600	800
+ Bestell-Nr.	+ 5412-040	+ 5412-040	+ 5413-040	+ 5413-040
+ Mehrpreis				

Für 600 mm Tiefe (für Schubladen der 430 mm breiten Rollcontainer)

Schrägablagen

mit
5 Gefachen



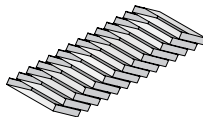
für Höheneinheiten
lichtes Schubladen-Innenmaß
Bestell-Nr.
Preis

3 HE

135/185 x 330 x 475

5500-703

mit
14 Gefachen



6 HE

285 x 330 x 475

5500-719

Einzel-/Ersatzschlüssel

(auch für
800 mm Tiefe)

je Stück
Bitte Schlüssel-
nummer angeben!



Bestell-Nr.

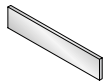
0005-10

Preis

Verstellbare Unterteilungen

aus schwarzem
Kunststoff

quer zur
Zugrichtung,
1 Stück



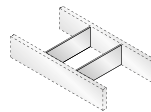
für Höheneinheiten
lichtes Schubladen-Innenmaß
Bestell-Nr.
Preis

3, 6 HE

85 x 330 x 475

0101-021

A6, längs zur
Zugrichtung,
2 Stück

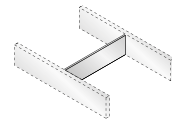


3, 6 HE

85 x 330 x 475

0101-026

A5, längs zur
Zugrichtung,
1 Stück

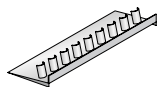


3, 6 HE

85 x 330 x 475

0101-030


Stempelhalter



für Höheneinheiten
Bestell-Nr.
Preis

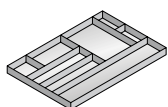
3, 6 HE

0101-025



Aufsetzbare Materialschale

mit
8 Kleingefachen



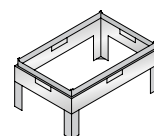
für Höheneinheiten
Bestell-Nr.
Preis

3, 6 HE

0101-023

Aufsatz- Hängerahmen

mit einer Bahn
für Hängehefter
DIN A4



für Höheneinheiten
Bestell-Nr.
Preis


6 HE

5500-720

Für 800 mm Tiefe (für Schubladen der **430 mm** breiten Rollcontainer)

Schrägablagen

mit
5 Gefachen



für Höheneinheiten
lichtes Schubladen-Innenmaß
Bestell-Nr.
Preis

3, 6 HE

85 x 330 x 687

5500-703

mit
8 Gefachen




3 HE

135 x 330 x 687

5500-704

mit
19 Gefachen



6 HE

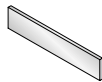
285 x 330 x 687

5500-706

Verstellbare Unterteilungen

aus schwarzem
Kunststoff

quer zur
Zugrichtung,
1 Stück



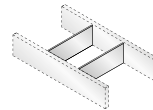
für Höheneinheiten
lichtes Schubladen-Innenmaß
Bestell-Nr.
Preis

3, 6 HE

85 x 330 x 687

0101-021

A6, längs zur
Zugrichtung,
2 Stück

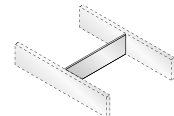


3, 6 HE

85 x 330 x 687

0101-026

A5, längs zur
Zugrichtung,
1 Stück

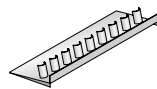


3, 6 HE

85 x 330 x 687

0101-030

Stempelhalter



für Höheneinheiten
Bestell-Nr.
Preis

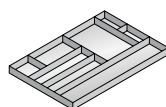
3, 6 HE

0101-025



Aufsetzbare Materialschale

mit
8 Kleingefachen



für Höheneinheiten
Bestell-Nr.
Preis

3, 6 HE

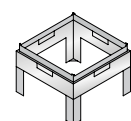
0101-023

Aufsatz- Hängegerahmen

2 Stück für 1 Schublade
(1 Verpackungseinheit)

für Höheneinheiten
Bestell-Nr.
Preis

mit 2 Bahnen
(längs oder quer)
für Hängehefter
DIN A4 quer



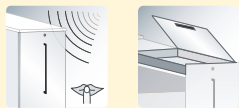
6 HE

5500-7132

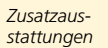
C 3000 ASISTO

Das bieten die Auszugschränke:

- Korpus in stabiler Stahlkonstruktion mit hochwertiger Einbrennbeschichtung, Fronten standardmäßig aus DBS (Direktbeschichtete Spanplatte), wahlweise in Stahl (doppelwandig und gedämmt)
- Abdeckplatte standardmäßig aus DBS (Direktbeschichtete Spanplatte)
- Innen 3 geschlitzte Einlegeböden in Schwarzgrau (3 Ordnerhöhen), je Einlegeboden 1 steckbare Aktenstütze in Schwarzgrau
- Oben 1 offenes Ablagefach mit Filzmatte
- Hohe Traglast pro Einlegeboden 50 kg, Einlegeböden verstellbar
- Ermöglicht in ausgezogenem Zustand schnellen Zugriff auf persönliche Akten, der Schrank in Stehhöhe bietet dabei akustische und optische Abschirmung und ist Anlaufstelle für Besucher
- Schrankgriff aus Metall, matt vernickelt
- Sicherheitsschloss (Hebelriegelschloss) mit Wechselkern und 2 Schlüsseln
- Attraktives Design und filigrane Kantenoptik
- Standardmäßige Niveauregulierung, inkl. vorderer breiter Stützwalze für optimale Schonung des Fußbodens
- Angenehmes Geräuschverhalten durch Körperschalldämpfung
- Hochwertige Auszug-Führung mit Soft-Close
- Viele Zusatzausstattungen möglich, wie z.B. zusätzlicher Hängerahmen, Wertfach, Ablageschale oder Schubladenblock
- Optional seitliche Lochung inkl. Akustik-Vlies in Schwarz



Körperschall-
gedämpfte
Seitenwände

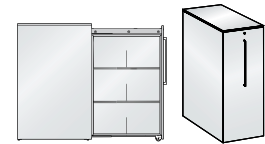
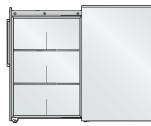
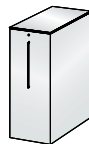


Zusatzaus-
stattungen



Auszugschrank in Stehhöhe

inkl. DBS-Abdeckplatte 25 mm stark,
zur Nutzung links oder rechts neben
dem Schreibtisch



1 Ausführung und Front-Material 398

Ausführung	links stehend	rechts stehend
Breite	430	430
Tiefe	800	800
Höhe	1259	1259
Inneneinrichtung	Basisversion mit oberem offenen Ablagefach und darin liegender Filzmatte, 2 verstellbare Einlegeböden für 3 Ordnerhöhen, mit je 1 steckbaren Aktenstütze	



Holzdekor-
Front/DBS
(Standard)

FKZ	6	6
Bestell-Nr.	148436-00L	148436-00R
Preis		



+ Alternative Abdeckplatte als Vollkern/HPL-Platte

anstelle der DBS-Abdeckplatte



Platten- ausführung	398	für Breite	430
		Tiefe	800



Vollkern (HPL), 13 mm

Optional:	
+ Bestell-Nr.	+ 148436-130
+ Mehrpreis	



Bestell-Nr. 148436-00L
+ 148436-790 (seitliche Lochung)
+ 148436-8110 (Hängerahmen)



Bestell-Nr. 148466-00L
+ 148466-790 (seitliche Lochung)
+ 148436-704 (Wertfach)

Auszugschrank in Schreibtischhöhe

inkl. DBS-Abdeckplatte 25 mm stark,
zur Nutzung links oder rechts neben
dem Schreibtisch



1. Ausführung und Front-Material 398

Ausführung	links stehend	rechts stehend
Breite	430	430
Tiefe	800	800
Höhe	740	740
Inneneinrichtung	Basisversion mit oberem offenen Ablagefach und darin liegender Filzmatte, 1 verstellbarer Einlegeboden für 1 Ordnerhöhe + Restfach, mit je 1 steckbaren Aktenstütze	



Holzdekor-Front/DBS (Standard)

FKZ	6	6
Bestell-Nr.	148466-00L	148466-00R
Preis		



2. Korpus-Farbe

Bitte wählen (Farbübersicht siehe Katalogende) 491

3. Front-/Abdeckplatten-Dekor bzw. Front-Farbe (bei Stahl-Front)

Bitte wählen (Farbübersicht siehe Katalogende) 491

+ **Zubehör** 450



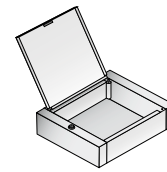
Wertfach

mit 2 Klappschlüsseln,
separat schließend,
mit Soft-Close-Klappe,
daneben verbleibt
kleine Ablagefläche
mit Filzmatte

Innenmaße (H x B x T)

Bestell-Nr.

Preis



57 x 385 x 307/292

148436-704



Kleinteilschalen

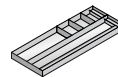
aus Kunststoff,
zum Auflegen auf
die Filzmatte

Ausführung

Bestell-Nr.

Preis

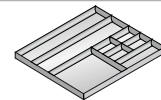
Mini-Version
passt auf die kleinere Fläche
neben dem Wertfach



klein

148436-708

Maxi-Version
passt
auch ins Wertfach



groß

148436-709



Hängerahmen

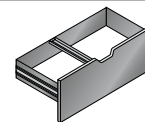
1,5-bahnig oder
zum durchgehenden
Abhängen in der Tiefe
Standard-Einbauposition:
Stehhöhe: Mittleres Fach
Sitzhöhe: Unteres Fach

für Hängehefter

Bestell-Nr.

Preis

Blende aus schwarzem Hochdruckschichtstoff,
max. 1 Hängerahmen pro Schrank möglich



DIN A4

148436-8110



Schubladenblock

mit 2 Schubladen

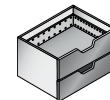
Standard-Einbauposition:
Stehhöhe: Mittleres Fach
Sitzhöhe: Unteres Fach

Innenmaße (H x B x T)

Bestell-Nr.

Preis

Teleskopführung, Blenden aus schwarzem
Hochdruckschichtstoff, mit Griffmulde



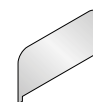
145/75 x 330 x 330

148436-702



Zusätzliche Aktenstütze

zum Einstecken in die Schlitzung
des Schrankbodens und der Einlegeböden



Höhe x Tiefe

Bestell-Nr.

Preis

185 x 340

148436-701



Lochbild

seitliche Lochung,
mit schwarzem
Akustik-Vlies hinterlegt



in Stehhöhe
148436-790



in Sitzhöhe
148466-790

für Auszugschrank
Bestell-Nr.
Preis



Stühle für das Büro. Ergonomie, die sitzt.

Comfort Line



Die Zeitgemäßen mit Netzrücken 454

- Drehstuhl mit individueller Gewichtseinstellung
- Soft-Pad-Armlehnen, höhen-/tiefenverstellbar, schwenkbar (auch nachträglich montierbar)
- Fußgestell aus schwarzem Kunststoff
- Drehsessel mit höhen- und neigungsverstellbarer Nackenstütze und Fußgestell Alu poliert



Synchron-
Mechanik



Comfort Line



Avantgarde Plus



Net Line



Dreh- und Besprechungsstühle

Avantgarde Plus



Net Line



Die Komfortablen mit Netzurücken..... 455

- Drehstuhl Avantgarde Plus mit hoher Netz-Rückenlehne, neigungsverstellbar
- Optionale T-Armlehnen, höhenverstellbar (auch nachträglich montierbar)
- Besprechungsstuhl mit Kufengestell, wahlweise mit oder ohne Armlehnen

Design und Funktion über der Norm..... 456

- Drehstuhl mit individueller Gewichtseinstellung
- Rückenlehne höhenverstellbar mit ergonomisch gespanntem Netz für beste Wirbelsäulen-Unterstützung
- Wahlweise ohne Armlehnen, mit 2D-Armlehnen oder 4D-Armlehnen
- Sitztiefen- sowie Sitzneigungsverstellung
- Besprechungsstühle als Freischwinger oder mit 4-Fuß-Gestell, mit und ohne Armlehnen, stapelbar
- Fußkreuz Alu poliert, Gestelle Besprechungsstühle verchromt

Sitztiefen-
Verstellung



●/-

Sitzneigungs-
Verstellung



-

Rückenlehne
höhenverstellbar



-

Büro-
Drehstuhl



●

Besprechungsstuhl
mit Kufengestell



-

Besprechungsstuhl
stapelbar



-

Freischwinger
stapelbar



-

Comfort Line



Bestell-Nr. 55580-02

Besser sitzen mit Comfort Line



Synchronmechanik

Die Synchron-Mechanik kombiniert eine Rückwärtsbewegung der Rückenlehne mit einer darauf abgestimmten, aber geringeren Neigung der Sitzfläche, so dass in jeder Position der einmal gewählte Abstützpunkt für das Becken erhalten bleibt. Synchronmechaniken unterstützen den Körper in jeder Sitzhaltung optimal und erleichtern den Wechsel zwischen verschiedenen Sitzhaltungen. Sie zeichnen sich aus durch einen großen Öffnungswinkel und einem weichen hinteren Anschlagpunkt.



Gewichtsregulierung

Ermöglicht es bei Rückenlehnen mit Synchron-Mechanik, die Rückstellkraft der Lehne dem eigenen Körpergewicht und Sitzempfinden anzupassen. Schnelle und unkomplizierte Verstellbarkeit auch im Sitzen versteht sich dabei von selbst.



Verstellbare Lordosenstütze

Die Lordosenstütze ist vertikal verstellbar. Dadurch lässt sich die Abstützung der Wirbelsäule individuell und körpergrößengerecht an den jeweiligen Benutzer anpassen, um Rückenschmerzen vorzubeugen.

Büro-Drehstuhl Comfort Line

mit NetZRücken und Stoffpolstersitz in Schwarz, schwarzem Kunststoff-Fußkreuz, höhenverstellbarer Lordosenstütze und Andruckregulierung des Rückens. Höhen- und tiefenverstellbare, schwenkbare Soft-Pad-Armlehnen, **Stuhlhöhe 940-1060 mm, Rückenlänge 480 mm**



1. Ausführung mit Soft-Pad Armlehnen	Sitztiefe	450
	Gestell	Kunststoff Schwarz
	Bestell-Nr.	55580-02
	Preis	

Büro-Drehsessel Comfort Line

mit NetZRücken und Stoffpolstersitz in Schwarz. Höhen- und neigungsverstellbare Nackenstütze, Fußkreuz Alu poliert, höhenverstellbarer Lordosenstütze und Andruckregulierung des Rückens, Sitztiefenverstellung, höhen- und tiefenverstellbare, schwenkbare Soft-Pad-Armlehnen, **Stuhlhöhe 1160-1260 mm, Rückenlänge inkl. Nackenstütze 750 mm**



1. Ausführung mit Nackenstütze und Soft-Pad Armlehnen	Sitztiefe	440
	Gestell	Alu poliert
	Bestell-Nr.	55580-22
	Preis	



Bestell-Nr. 55580-22

Comfort-Drehstuhl Avantgarde Plus

mit Synchron-Mechanik und Gewichtsfeinregulierung, verstellbare Lordosenunterstützung, gepolsterter Netzurücklehne 700 mm hoch und Komfortpolstersitz, inkl. Sitztiefen- und Sitzneigeverstellung, Fußgestell in Alu poliert, **Stuhlhöhe 1125-1235 mm**



Bestell-Nr. 55575-20
+ 55575-701 (Armlehnen)

1. Ausführung	Sitztiefe	455
	Ausführung	ohne Armlehnen
	Bestell-Nr.	55575-20
	Preis	

+ Multifunktions-T-Armlehne 3D, weich, 1 Paar	Farbe	Schwarz
	+ Bestell-Nr.	+ 55575-701
	+ Mehrpreis	



2. Stoff-Farben



Bitte wählen (siehe unten)

Besprechungsstühle Avantgarde

verchromtes Kufengestell, mit Sitz- und Rückenpolster, stapelbar, Rückenlehne 390 mm hoch, **Stuhlhöhe 800 mm**



Bestell-Nr. 55576-20
+ 55576-700 (Bodengleiter/-schoner)

1. Ausführung (Armlehnen: in der Farbe Kunststoff Schwarz)	Sitztiefe	460	460
	Ausführung	ohne Armlehnen	mit feststehenden Armlehnen
	Bestell-Nr.	55576-20	55576-21
	Preis		


+ Bodengleiter/-schoner 4 Stück, in Schwarz, nicht nachrüstbar	Ausführung	mit Filz	ohne Filz
	+ Bestell-Nr.	+ 55576-700	+ 55576-701
	+ Mehrpreis		



Bestell-Nr. 55576-21

2. Stoff-Farben für Avantgarde Stühle

Bitte wählen



Schwarz
Stoff 20



Rot
Stoff 21



Blau
Stoff 22

Net Line

Das bieten die Dreh- und Besprechungsstühle Net Line:

- Dynamische Synchronmechanik mit Gewichtsanzpassung, in 4 Stufen arretierbar
- Ergonomisch gespannter Netzurücken für beste Wirbelsäulen-Unterstützung, Rückenhöhe 525 mm
- Rückenlehne höhenverstellbar um 70 mm
- Wahlweise ohne Armlehnen, mit 2D-Armlehnen (höhen- und breitenverstellbar) oder 4D-Armlehnen (dreh- und schwenkbar sowie verstellbar in Höhe, Breite und Tiefe)
- Sitztiefenverstellung 50 mm, Sitzneigungsverstellung 3°
- Fußkreuz in Aluminium poliert
- Freischwinger und 4-Fuß-Besprechungsstühle ebenfalls mit Netzurücken, mit und ohne Armlehnen, in allen Ausführungen stapelbar
- Gestelle der Besprechungsstühle verchromt



Bestell-Nr. 55515-04
(mit Armlehnen 4D)
+ 55515-701 (Kopfstütze)

Büro-Drehstühle

Sitzhöhe 405-525 mm,
Breite 620 mm,
Stuhlhöhe 1160-1230 mm



1. Ausführung	Sitztiefe	390-450 ohne Armlehnen	390-450 mit Arm- lehnen 2D	390-450 mit Arm- lehnen 4D	+ Kopfstütze höhenverstellbar und schwenkbar, Mehrpreis
(Armlehnen: Multifunktions- T-Armlehne, 2D oder 4D, weich, 1 Paar)	Ausführung				
	Bestell-Nr.	55515-00	55515-02	55515-04	55515-701
	Preis				

Besprechungsstühle

Sitzhöhe 445 mm,
Breite 470/557 mm,
Stuhlhöhe 830 mm



1. Ausführung	Sitztiefe	470	470	470	470
alle stapelbar (Armlehnen: in der Farbe Kunststoff Schwarz)	Ausführung	Freischwinger ohne Armlehnen	Freischwinger mit Armlehnen	4-Fuß-Stuhl ohne Armlehnen	4-Fuß-Stuhl mit Armlehnen
	Bestell-Nr.	55505-20	55505-21	55505-10	55505-11
	Preis				



Dynamische
Synchronmechanik




Optionale 4D-
Multifunktions-Armlehnen



Vielfältige serienmäßige
Verstellmöglichkeiten,
z.B. Rückenhöhe, Sitztiefe
und Sitzneigung



2. Stoff-Farbe für Net Line Stühle,
Stoffqualität „Camira Xtreme“



Schwarz
Stoff YS009

Viele andere Farben liefern wir
gerne objektbezogen auf Anfrage


Technische Daten der „Camira Xtreme“-
Stoffe: 100% recyceltes Polyester
nach EU Ecolabel, schwer entflamm-
bar gem. DIN 4102 B1, Zigaretten-/
Streichholztest gem. BS EN 1021 –
1/2:2006, Gewicht 310 g/m², 100.000
Scheuertouren, 10 Jahre Garantie auf
Scheuerfestigkeit!




Bestell-Nr. 55505-21 (mit Armlehnen)



Bestell-Nr. 55505-10 (ohne Armlehnen)





Bestellnummern- und Gewichtsregister

Best.-Nr.	Gewicht/kg	Seite	Best.-Nr.	Gewicht/kg	Seite	Best.-Nr.	Gewicht/kg	Seite	Best.-Nr.	Gewicht/kg	Seite
000 - 999			0102-00		392	1128-5503		319	133144-04	86,3	245
.....5	210, 216, 219, 307, 311, 313		0104-00	0,1	392	1131-02	0,7	381	133144-05	81,1	245
....-73..	205, 225, 303, 319		0108-00	0,2	392	1160-000	65,5	378	133144-07	83,8	245
....-801	211, 223, 224, 251, 259, 311, 313, 328		0202-00	0,1	392	1160-80	2,6	378, 379	133144-08	98,1	245
....-802	211, 223, 224, 251, 259, 311, 313, 328		0204-00	0,1	392	1161-000	92,0	379	133144-09	95,5	245
....-871		329	0208-00	0,3	392	1170-00	115,9	379	133144-20	62,1	245
....-88		319, 329	0216-00	0,4	392	1170-100	121,1	379	133144-22	91,2	244
....-89		319, 328	1000 - 1999			1170-200	123,4	379	133144-23	99,8	245
...2-...	115, 117, 119, 121, 122, 125		1000-53	0,3	323	1170-504	129,5	380	133144-24	103,2	245
...2-...		128	1000-841	0,1	318	1170-701	0,3	381	133144-25	98,1	245
.....99	50, 84, 106, 134, 147, 159, 182, 221, 225, 319, 329		1000-842	0,2	318	1170-80	3,7	378, 379, 380	133144-27	100,8	245
0002-00	0,1	50, 51	1034-280	3,8	306, 308	1170-8110	6,1	381	133144-28	115,0	245
0002-10	0,2	51, 83, 147, 159, 182	1034-80	1,9	306, 308	1170-812	9,3	381	133144-29	112,4	245
0002-11	0,1	51, 83, 147, 159, 182	1035-280	4,8	306, 308	1170-82	2,6	381	133413-00	29,7	243
0002-12	0,1	51, 83, 147, 159, 182	1035-80	2,3	306, 308	1170-83	2,6	381	133413-010	88,1	243
0003-00	0,1	147, 159, 182	1036-280	5,2	306, 308	1170-871	9,4	381	133413-02	46,8	242
0004-11		221, 225, 319	1036-80	2,5	306, 308	1171-00	85,7	378	133413-03	49,3	242
0005-00		393	1037-280	6,7	306, 308	1180-00	136,7	379	133413-04	93,3	242
0005-10	221, 225, 319, 329, 332, 374, 446		1037-80	3,1	306, 308	1180-80	4,8	379	133413-05	53,0	243
0006-00	50, 51, 84, 85, 107, 135, 267		1040-280	6,9	307, 309	1180-8110	6,9	381	133413-07	70,3	243
0006-21	50, 51, 84, 85, 107, 135, 147		1040-38	1,5	310, 318	1180-812	10,2	381	133413-08	46,8	242
0006-50		221, 319	1040-39	2,2	318	1180-82	2,9	381	133413-09	31,8	243
0008-70	0,1	50, 51	1040-48	3,5	318	1180-83	2,8	381	133413-20	42,6	241
0008-700	0,1	50, 51	1040-49	3,1	318	1180-871	10,5	381	133413-210	101,0	241
0008-72		50, 51	1040-80	2,9	307, 309, 310, 315	1181-00	101,3	379	133413-22	59,7	240
0010-010	0,1	50, 51	1040-811	9,6	318	12412-311	26,9	330	133413-23	62,2	240
0010-012	0,1	50, 51	1040-82	2,4	318	12423-311	36,0	330	133413-24	106,2	240
0010-10		50, 51	1040-83	2,3	318	12423-321	41,7	331	133413-25	66,0	241
0010-11	51, 85, 107, 135, 159, 182		1040-8901	1,0	319	12434-311	44,9	330	133413-27	83,2	240
0010-12	0,1	50, 51	1050-280	9,5	307, 309	12434-321	52,5	331	133413-28	59,7	240
0011-00	50, 51, 84, 85, 147, 159, 182		1050-38	1,9	310, 318	12736-322	80,1	331	133413-29	68,2	241
0012-00	50, 51, 84, 85, 147, 159, 182		1050-7010	1,7	380	12912-312	41,0	330	133944-01	27,3	242
0019-00	0,1	49	1050-7011	13,6	380	12923-312	55,7	330	133944-02	43,6	242
0080-00	2,8	48, 82	1050-80	4,1	211, 307, 309, 310, 315	12923-322	66,3	331	133944-03	45,2	242
0090-00		48	1050-81	10,5	318	12934-312	69,8	330	133944-04	48,9	242
0092-00		82	1050-812	9,7	318	12934-322	84,0	331	133944-05	50,5	242
0101-021	0,1	446, 447	1050-82	2,6	318	12936-323	106,0	331	133944-21	36,0	240
0101-023	0,3	446, 447	1050-83	2,5	318	130013-81	1,6	241, 243	133944-22	52,3	240
0101-025	0,3	446, 447	1050-8901	1,3	319	130044-81	3,5	241, 243	133944-23	53,8	240
0101-026		446, 447	1051-80	4,8	307, 309	130076-5713	2,8	247	133944-24	57,6	240
0101-027	0,1	443	1051-8901	1,6	319	130276-61	182,2	246	133944-25	59,2	240
0101-030	443, 446, 447		1060-80	5,2	307, 309, 315	130276-613	109,0	247	133944-701	1,5	241
0101-035	443		1060-811	11,3	318	130276-62	180,0	246	134013-00	22,0	239
			1060-812	10,4	318	130276-63	217,1	246	134013-01	27,0	239
			1060-82	3,0	318	130276-64	221,5	246	134013-02	17,3	212, 239
			1060-83	3,0	318	130276-65	159,3	246	134013-03	22,4	239
			1061-80	6,2	307, 309	130276-66	166,0	246	134013-04	25,8	239
			1108-00	1,2	381	130276-67	182,2	246	134013-20	27,7	239
			1118-00		318, 329	130276-68	189,4	246	134013-21	32,8	239
			1124-0000		213	133113-00	37,2	244	134013-22	23,0	212, 239
			1124-1000		213, 227, 231	133113-01	55,4	244	134013-23	28,2	239
			1124-110		316	133113-02	61,6	244	134013-24	31,5	239
			1125-110		316	133113-03	65,4	244	134013-701	1,8	241
			1128-3399		381	133113-20	51,0	244	140000-701	0,9	343, 351, 362
			1128-34	0,7	381	133113-21	69,0	244	140000-707	6,3	342
			1128-5502	306, 311, 313, 319		133113-22	75,0	244	140000-708	5,8	342
			1128-55021	319		133113-23	78,7	244	140000-709	5,3	342
						133144-00	44,9	245	140001-000	60,3	341
						133144-02	74,2	244	140001-110		342, 351, 362
						133144-03	82,8	245	140001-130		342, 351, 362, 374

Best.-Nr.	Gewicht/kg	Seite
140001-580	6,7	342
140001-740	6,7	343
140001-80	4,2	342, 350
140001-811	5,8	343
140001-82	2,8	343
140001-83	2,8	343
140002-000	51,8	341
140002-110		342, 351, 362
140002-130		342, 351, 362
140002-580	5,6	342
140002-740	5,9	343
140002-80	3,1	342, 350
140002-811	4,9	343
140002-82	2,4	343
140002-83	2,5	343
140003-000	45,2	341
140003-110		342, 362
140003-130		342, 362, 374
140003-580	4,5	342
140003-740	5,0	343
140003-80	2,5	342
140003-811	4,2	343
140003-82	2,2	343
140003-83	2,1	343
140003-88	2,8	343
140011-000	58,3	341
140012-000	50,0	341
140013-000	43,2	341
140031-000	49,0	340
140032-000	42,2	340
140033-000	36,3	340
140052-000	33,6	340
140053-000	28,8	340
140061-80	4,0	345, 347, 355
140062-000	27,9	346
140062-80	3,4	345, 346, 347, 353, 355
140063-000	23,8	346
140063-80	2,7	345, 346, 353
140081-000	25,5	347
140082-000	21,4	347
141000-701	8,5	339, 351
141001-000	99,0	339
141001-710		339
141001-750		339
141002-000	84,9	339
141002-710		339
141002-750		339
141003-000	72,7	339
141003-710		339
141003-750		339
141010-701	6,8	339, 351
141011-000	88,6	339
141011-710		339
141011-750		339
141012-000	53,7	339
141012-710		339
141012-750		339
141013-000	49,5	339
141013-710		339

Best.-Nr.	Gewicht/kg	Seite
141013-750		339
141030-701	5,3	339, 351
141031-000	52,3	338
141031-710		338
141031-750		338
141032-000	45,4	338
141032-710		338
141032-750		338
141033-000	39,6	338
141033-710		338
141033-750		338
141050-701	3,6	339, 351
141052-000	36,6	338
141052-710		338
141052-750		338
141053-000	31,8	338
141053-710		338
141053-750		338
141060-701	2,6	346, 353
141081-000	40,6	344
141081-710		344
141082-000	34,4	344
141082-710		344
141083-000	29,5	344
141083-710		344
142001-000	99,5	349
142001-710		349
142002-000	84,5	349
142002-710		349
142011-000	62,9	349
142011-710		349
142012-000	54,5	349
142012-710		349
142031-000	53,1	348
142031-710		348
142032-000	63,3	348
142032-710		348
142051-000	56,3	348
142051-710		348
142052-000	37,1	348
142052-710		348
142062-000	38,0	352
142062-710		352
142063-000	34,2	352
142063-710		352
142081-000	39,3	354
142081-710		354
142082-000	32,8	354
142082-710		354
143001-000	91,5	357
143001-716		357
143001-740		362
143001-80	4,2	362
143001-811	6,0	362
143002-000	82,6	357
143002-740		362
143002-80	3,5	362
143002-811	5,0	362
143003-000	73,7	357
143003-740		362

Best.-Nr.	Gewicht/kg	Seite
143003-80	2,8	362
143003-811	4,3	362
143003-88	3,1	362
143011-000	85,6	359
143011-716		359
143012-000	76,9	359
143013-000	68,2	359
143031-000	66,8	359
143031-716		359
143032-000	60,5	359
143033-000	53,3	359
143051-000	54,0	358
143051-716		358
143052-000	48,2	358
143053-000	42,5	358
143061-000	46,7	360
143061-716		360
143061-80	4,0	361
143062-000	40,6	360
143062-80	3,3	361
143063-000	35,8	360
143063-80	2,6	361
143081-000	38,9	361
143081-716		361
143082-000	34,1	361
143083-000	28,0	361
146000-703		375
146000-704		375
146000-705		375
146000-706		374
146000-707	0,1	374
146000-740	0,5	374
146000-750	0,5	374
146000-751	0,2	374
146021-413	109,2	364
146023-412	80,0	364
146023-422	97,6	365
146023-424	106,8	365
146023-623	134,8	365
146041-313	87,8	364
146043-312	64,1	364
146043-322	77,3	365
146043-324	84,2	365
146200-700	3,2	375
146200-701	3,6	375
146200-702	4,3	375
146200-710	0,1	375
146200-720	8,5	375
146223-412	100,5	367
146223-422	116,4	369
146223-424	127,6	371
146223-623	145,2	370
146223-624	154,8	372
146223-800	197,2	372
146223-824	179,2	371
146224-301	75,2	366
146224-321	95,9	369
146224-322	95,5	369
146224-331	76,0	367
146224-622	115,6	370

Best.-Nr.	Gewicht/kg	Seite
146225-411	76,3	366
146225-421	82,0	368
146225-822	123,8	370
146243-312	79,7	367
146243-322	91,6	369
146243-324	100,0	371
146243-600	152,3	372
146243-624	138,7	371
146245-311	60,3	366
146245-321	64,5	368
146245-622	95,9	370
146273-212	58,9	367
146273-222	66,6	369
146273-224	72,2	371
146273-323	81,0	370
146273-324	85,8	372
146273-424	98,0	370
146274-322	64,5	370
146275-211	44,0	366
146275-221	46,8	368
146275-422	67,8	370
148436-00L	94,9	448
148436-00R	94,9	448
148436-130		448
148436-701		450
148436-702		450
148436-704		450
148436-708		450
148436-709		450
148436-710		448
148436-790		451
148436-8110		450
148466-00L		449
148466-00R		449
148466-710		449
148466-790		451
2000 - 2999		
2016-000	213, 252, 255, 261, 322, 327	
2016-110		316
2017-000	213, 227, 231, 252, 253, 255, 257, 322, 323, 327	
2017-110		316
2018-000	253, 255, 261, 323, 327	
2019-000	253, 255, 257, 261, 323, 327	
2020-000	16,2	255, 261
2021-000	98,4	255, 261
2025-02		319, 332, 374
2025-021		329
2025-026		319, 329
2025-03		329
2025-031		319, 329
2026-00	3,9	325
2027-00	4,9	317, 325, 329
2028-00	5,1	317, 329

Bestellnummern- und Gewichtsregister

Best.-Nr.	Gewicht/kg	Seite
2029-00	6,1	325, 329
2030-00	6,4	329
2031-00	5,1	325
2040-00	75,3	320
2040-07	105,8	326
2040-073	115,8	326
2040-200	83,9	320
2040-380	6,5	326
2040-80	4,0	326, 328
2040-8901	0,9	328
2044-00	22,7	252, 322
2045-00	32,1	322
2045-07	61,1	326
2045-073	63,5	326
2045-09	31,8	252
2046-055	41,2	260
2046-09	39,0	254
2046-1200	42,0	324
2047-055	49,5	261
2047-09	47,8	255
2047-1200	47,4	324
2048-1200	72,9	324
2049-00	73,3	250
2049-055	78,9	258
2049-80	3,5	250, 254, 258, 260
2050-00	84,5	320
2050-07	114,9	326
2050-073	95,0	326
2050-200	93,2	320
2050-380	8,5	326
2050-60	81,8	321
2050-80	5,0	326, 328
2050-82	2,9	328
2050-83	2,9	328
2050-8901	1,5	328
2054-00	26,2	252, 322
2055-00	35,9	323
2055-07	64,8	326
2055-073	68,3	326
2055-09	35,9	253
2056-055	46,3	260
2056-09	44,1	254
2056-092	46,4	257
2056-1200	47,1	324
2057-055	56,3	261
2057-09	54,6	255
2057-092	59,1	257
2057-1200	65,2	324
2058-1200	82,1	324
2059-00	84,5	250
2059-002	93,5	256
2059-055	90,1	258
2059-80	5,0	250, 254, 258, 260
2059-802	7,2	256
2066-055	51,3	260
2066-09	49,1	254
2067-055	62,5	261
2067-09	60,8	255
2069-00	98,4	250
2069-055	104,0	258

Best.-Nr.	Gewicht/kg	Seite
2069-80	6,0	250, 254, 258, 260
2140-00	97,3	321
2140-07	125,6	327
2140-073	138,8	327
2140-100	106,5	321
2140-380	4,4	327
2140-39		329
2140-80	2,7	327, 328
2144-00	30,3	253, 323
2145-00	45,2	323
2145-07	83,1	327
2145-073	86,4	327
2145-09	44,6	253
2146-055	58,9	260
2146-09	54,7	254
2146-1200	58,8	324
2147-055	70,7	261
2147-09	66,5	255
2147-1200	65,9	324
2148-1200	96,9	324
2149-00	94,6	251
2149-055	104,5	259
2149-80	2,4	251, 254, 259, 260
2150-00	109,5	321
2150-07	137,8	327
2150-073	110,9	327
2150-100	118,6	321
2150-380	5,7	327
2150-60	110,7	321
2150-80	3,4	327, 328
2150-82	2,4	328
2150-83	2,3	328
2154-00	34,6	253, 323
2155-00	50,3	323
2155-07	88,2	327
2155-073	92,8	327
2155-09	49,5	253
2156-055	65,0	260
2156-09	60,8	254
2156-092	64,1	257
2156-1200	65,7	324
2157-055	78,9	261
2157-09	74,7	255
2157-092	81,2	257
2157-1200	73,8	324
2158-1200	109,5	324
2159-00	106,4	251
2159-002	119,4	256
2159-055	116,2	259
2159-80	3,0	251, 254, 259, 260
2159-802	4,6	256
2166-055	71,0	260
2166-09	66,8	254
2167-055	86,5	261
2167-09	82,3	255
2169-00	122,8	251
2169-055	132,7	259
2169-80	3,6	251, 254, 259, 260

Best.-Nr.	Gewicht/kg	Seite
3000 - 3999		
3200-00L	56,4	383
3200-00R	55,6	383
3200-701	1,1	387
3200-7021		387
3200-7027		387
3200-80	2,0	387
3200-82	1,6	387
3200-83	1,6	387
3200-88	2,3	387
3201-00	66,3	383
3201-80	2,6	387
3201-811	7,3	387
3201-82	1,8	387
3201-83	1,9	387
3201-88	3,0	387
3202-00	75,0	383
3202-80	3,2	387
3202-811	8,1	387
3202-82	2,1	387
3202-83	2,2	387
3203-00	83,6	383
3203-80	3,9	387
3203-811	9,1	387
3203-82	2,4	387
3203-83	2,4	387
3211-00	55,1	385
3212-00	62,5	385
3212-0800	7,1	384
3212-1000	8,9	384
3212-1200	11,3	384
3213-00	69,0	385
3221-00	49,7	384
3222-00	55,6	384
3223-00	62,9	384
3231-00	44,4	385
3232-00	50,4	385
3233-00	56,2	385
3241-00	40,6	384
3242-00	45,5	384
3243-00	51,4	384
3251-00	37,0	386
3253-00	48,3	386
3260-00L	16,8	386
3260-00R	16,8	386
3261-00	20,8	386
3262-00	23,3	386
3263-00	26,0	386
4000 - 4999		
4010-185050	33,6	130
4010-185100	59,4	130
4011-185100	60,2	130
4012-185100	66,6	130
4221-25	0,5	319, 328
4222-25	0,9	319, 328
4400-7002		103
4400-726		135
4400-727		135

Best.-Nr.	Gewicht/kg	Seite
4400-742		50, 84
4400-744		50, 84
4400-749		106
4493-..65		133
4493-..72		133
4493-00		133
4493-01		133
4493-02		133
4493-03		133
4493-04		133
4493-05		133
4493-08		133
4493-09		133
4493-10		133
4493-11		133
4493-12		133
4493-13		133
4493-15		133
4493-16		133
4493-17		133
4493-18		133
4493-19		133
4493-20		133
4493-22		133
4493-24		133
4493-25		133
4493-2765		133
4493-2772		133
4500-01		267
4500-10		104
4500-11		104
4500-700		93, 95, 97, 98, 101, 102
4500-705	1,6	48, 82, 104
4500-706	0,3	48, 82, 104
4500-707	0,9	48, 83, 104, 129
4500-715		104
4500-718R		107
4500-721	0,1	107
4500-7212		107
4500-723		107
4500-724	0,1	107
4500-7242	0,1	107
4500-725	0,1	107
4500-7252	0,1	107
4500-726		107
4500-727		107
4500-740		107, 135
4500-741		107, 135
4500-749		134
4500-74965		132
4500-74972		132
4500-75065		132
4500-75072		132
4500-760	0,1	104, 129
4500-761	0,1	82, 105
4500-762	0,4	82, 105, 129
4500-765	1,8	104
4500-765E		104
4500-766	2,1	104

Best.-Nr.	Gewicht/kg	Seite	Best.-Nr.	Gewicht/kg	Seite	Best.-Nr.	Gewicht/kg	Seite	Best.-Nr.	Gewicht/kg	Seite
4500-766E		104	45101-30	78,6	95	45212-730		94	4570-13		267
4500-7703R	0,1	105	45101-32	86,1	95	45220-710		94	4570-14	0,7	267
4500-770R	0,1	105	45101-40	97,7	95	45220-730		94	4571-01		282
4500-7713R	0,1	105	45101-90	7,8	102	45222-710		94	4571-02		282
4500-771R	0,1	105	45102-10	35,5	96	45222-730		94	4571-03		282
4500-7733	0,1	105	45102-12	41,4	96	45230-710		95	4571-04		282
4500-773R	0,1	105	45102-20	59,6	96	45230-730		95	4572-001		282
4500-775	0,1	105	45102-22	67,8	96	45232-710		95	4572-002		282
4500-776	0,1	105	45102-30	82,4	97	45232-730		95	4572-003		282
4500-777	0,1	105	45102-32	91,0	97	45240-710		95	4572-004	0,1	282
4500-778		105	45102-40	102,7	97	45240-730		95	4572-005	0,1	282
4501-01	31,6	264	45103-10	37,9	96	4531-70	2,8	103	4572-006	0,1	282
4501-02	50,1	264	45103-12	44,3	96	4532-70	3,9	103	4572-007	0,1	282
4501-06	72,3	265	45103-20	64,4	96	4533-70	5,2	103	4572-008	0,1	282
4501-0601	0,1	106, 134	45103-22	85,2	96	4534-70	6,4	103	4572-009		282
4501-0611		106, 134	45103-30	89,7	97	45410-710		96	4572-010		282
4501-07	68,7	265	45103-32	99,7	97	45410-730		96	4572-011		282
4501-10	54,2	265	45103-40	112,5	97	45412-710		96	4572-012		282
4501-11	44,9	264	45104-10	40,4	98	45412-730		96	4572-013		282
4501-14	42,9	264	45104-12	47,2	98	4541-70	3,1	103	4572-014		282
4502-01	41,6	264	45104-20	69,4	98	45420-710		96	4572-015		282
4502-02	60,1	264	45104-22	79,4	98	45420-730		96	4572-016		282
4502-03	73,4	264	45104-30	97,1	99	45422-710		96	4572-017		282
4502-04	92,6	265	45104-32	108,5	99	45422-730		96	4572-018		282
4502-05	93,6	264	45104-40	122,3	99	4542-70	4,8	103	4572-019		282
4502-06	82,3	265	45105-10	42,6	98	45430-710		97	4572-020		282
4502-0601	0,1	106, 134	45105-12	49,9	98	45430-730		97	4572-021		282
4502-0611		106, 134	45105-20	73,9	98	45432-710		97	4572-022	0,5	283
4502-07	78,7	265	45105-22	84,7	98	45432-730		97	4572-023	0,1	282
4502-09	123,0	265	45105-30	103,8	99	4543-70	6,4	103	4572-024	0,1	282
4502-10	64,2	265	45105-32	116,4	99	45440-710		97	4572-025		282
4502-11	54,9	264	45105-40	131,3	99	45440-730		97	4572-026		282
4502-12	78,7	265	45107-20		103	45610-710		98	4572-027	0,1	282
4502-13	101,3	265	45107-22		103	45610-730		98	4572-028		282
4502-14	52,9	264	45110-710		92, 102	45612-710		98	4572-029	0,1	282
4503-01	51,6	264	45110-730		92, 102	45612-730		98	4572-030	0,1	282
4503-02	70,1	264	45112-710		92	45620-710		98	4572-031	0,1	282
4503-03	83,4	264	45112-730		92	45620-730		98	4572-032	0,2	282
4503-04	102,6	265	45120-710		92	45622-710		98	4572-033	0,2	282
4503-05	103,6	264	45120-730		92	45622-730		98	4572-034	0,4	282
4503-06	92,3	265	45122-710		92	45630-710		99	4572-035	0,2	282
4503-07	88,7	265	45122-730		92	45630-730		99	4572-036	0,4	282
4503-09	133,0	265	45130-710		93	45632-710		99	4572-037	0,7	283
4503-10	74,2	265	45130-730		93	45632-730		99	4572-038	0,1	283
4503-11	64,9	264	45132-710		93	45640-710		99	4572-039	0,1	283
4503-12	88,7	265	45132-730		93	45640-730		99	4572-040	0,3	283
4503-13	111,3	265	45140-710		93	4570-081	5,7	267	4572-041	0,1	283
4503-14	62,9	264	45140-730		93	4570-082	10,5	267	4572-042	0,4	283
45100-10	32,6	92	45180-122	59,6	100	4570-083	11,6	267	4572-044		283
45100-12	38,0	92	45180-132	51,1	100	4570-084	2,9	267	4572-045		283
45100-20	53,7	92, 103	45180-224	104,3	100	4570-085	7,4	267	4572-047		282
45100-22	67,8	92, 103	45180-234	91,0	100	4570-086	3,1	267	4572-048		282
45100-30	73,6	93	45180-326	145,8	101	4570-087	10,6	267	4572-049		282
45100-32	80,8	93	45180-336	129,5	101	4570-088	9,3	267	4572-050	0,2	282
45100-40	91,0	93	45180-438	165,6	101	4570-091	1,0	267	4572-052	0,3	283
45100-90	6,7	102	45181-326	134,8	100	4570-092	2,0	267	4572-053	0,1	283
45101-10	34,2	94	45181-336	118,4	100	4570-111		267	4572-054	0,3	283
45101-12	39,7	94	45210-710		94, 102	4570-112		267	4572-055	0,4	283
45101-20	57,1	94	45210-730		94, 102	4570-113		267	4572-056	0,7	283
45101-22	64,5	94	45212-710		94	4570-12	4,0	267	4573-003		283

Bestellnummern- und Gewichtsregister

Best.-Nr.	Gewicht/kg	Seite	Best.-Nr.	Gewicht/kg	Seite	Best.-Nr.	Gewicht/kg	Seite	Best.-Nr.	Gewicht/kg	Seite
4573-004		283	46120-730	114, 116, 118,		46430-750		121	480203-40	54,9	148
4573-005		283		120, 123, 124		46432-750		121	480206-20	40,4	150
4573-006		283	46120-750		114	4643-70	6,4	128	480206-30	56,6	150
4590-70		103	46122-730	114, 117, 118,		46440-750		121	480206-40	73,6	150
4591-70		103		120, 123, 125		46510-10	47,1	122	48060-105	39,2	80, 196
4600-580	4,3	129	46122-750		114	46510-12	52,7	122	48060-110	47,2	80, 196
4600-582	5,3	129	46130-730	115, 117, 119,		46510-20	86,7	123	48060-205	66,8	80, 196
4600-716	7,7	114, 116, 119, 121, 122, 124		121, 123, 125		46510-22	97,9	123	48060-210	83,9	80, 196
4600-718	1,0	135	46130-750		115	46510-30	126,7	123	48070-210	43,2	80, 196
4600-721	0,3	135	46132-730	115, 117, 119,		46510-32	144,1	123	48115-12	27,3	192
4600-7212		135		121, 123, 125		46510-40	167,3	123	48115-22	44,8	192
4600-724	0,3	135	46132-750		115	46510-750		122	48115-32	62,6	192
4600-7242	0,1	135	46140-730	115, 117, 119,		46512-750		122	48115-42	80,5	192
4600-730	0,3	135		121, 123, 125		46520-750		123	48160-105	39,9	80, 196
4600-731R	0,3	135	46140-750		115	46522-750		123	48160-110	48,0	80, 196
4600-732R		135	46210-10	39,2	116	46530-750		123	48160-205	68,5	80, 196
4600-733	0,4	135	46210-12	44,3	116	46532-750		123	48160-210	85,5	80, 196
4600-734	0,1	135	46210-20	95,5	116	46540-750		123	48170-210	44,4	80, 196
4600-7342	0,1	135	46210-22	81,3	117	46610-10	49,8	124	48215-12	30,4	191
4600-744		135	46210-30	76,3	117	46610-12	55,6	124	48215-121	29,5	191
4600-760	1,2	128	46210-32	119,2	117	46610-20	92,1	124	48215-22	50,9	191
4600-761	1,6	128	46210-40	100,3	117	46610-22	103,7	125	48215-221	49,1	191
4600-762	2,4	128	46210-750		116	46610-30	134,8	125	48215-32	71,7	191
4600-763	3,1	128	46212-750		116	46610-32	152,8	125	48215-321	68,9	191
4600-764	3,5	128	46220-750		116	46610-40	178,1	125	48215-42	92,5	191
4600-765	4,8	128	46222-750		117	46610-750		124	48215-421	88,8	191
4600-7703R	0,1	129	46226-20	94,2	126	46612-750		124	48270-7015	0,5	80, 196
4600-770R	0,1	129	46230-750		117	46620-750		124	483103-20	28,3	149
4600-7713R	0,1	129	46232-750		117	46622-750		125	483103-30	38,2	149
4600-771R	0,1	129	46240-750		117	46630-750		125	483103-40	50,4	149
4600-773	0,1	129	46310-10	41,5	118	46632-750		125	483106-20	40,4	151
4600-7733	0,1	129	46310-12	46,6	118	46640-750		125	483106-30	55,2	151
4600-89	1,7	129	46310-20	75,7	118	4800-1210		197	483106-40	71,9	151
4602-89	2,1	129	46310-22	85,9	118	4800-2210		197	48315-13	33,9	190
4604-10	2,8	128	46310-30	110,1	119	4800-70251	1,1	191, 192, 195	48315-131	31,9	190
4604-12	3,5	128	46310-32	126,1	119	4800-707	0,5	193	48315-23	57,2	190
4604-20	5,1	128	46310-40	145,1	119	48010-1210	48,3	197	48315-231	53,1	190
4604-200		128	46310-750		118	48010-2210	87,5	197	48315-33	80,7	190
4604-22	6,7	128	46312-750		118	480103-20	28,2	148	48315-331	74,6	190
4604-220		128	4631-70	2,8	128	480103-30	39,1	148	483203-20	30,0	149
4604-30	7,5	128	46320-750		118	480103-40	52,1	148	483203-30	41,2	149
4604-300		128	46322-750		118	480106-20	39,1	150	483203-40	54,2	149
4604-32	9,9	128	4632-70	3,9	128	480106-30	54,7	150	483206-20	41,6	151
4604-320		128	46330-750		119	480106-40	71,1	150	483206-30	58,2	151
4604-710L	0,7	128	46332-750		119	48015-12	28,8	192	483206-40	75,5	151
4604-710R	0,7	128	4633-70	5,2	128	48015-121	26,4	192	48415-012		195
46110-10	37,5	114	46340-750		119	48015-22	47,7	192	48415-024		195
46110-12	42,3	114	46410-10	44,3	120	48015-221	43,0	192	48615-000		194
46110-20	67,5	114	46410-12	49,7	120	48015-32	66,9	192	4900-700	0,2	77, 82
46110-22	77,1	114	46410-20	81,3	120	48015-321	59,9	192	4900-701		85
46110-30	97,9	115	46410-22	92,1	120	48015-42	86,1	192	4900-702	0,1	82
46110-32	112,9	115	46410-30	118,5	121	48015-421	76,7	192	4900-707		81
46110-40	128,9	115	46410-32	135,3	121	48015-711L	0,1	193	4900-718		84, 85
46110-730	114, 116, 118, 120, 122, 124		46410-40	156,3	121	48015-711R	0,1	193	4900-721	0,1	84, 85
46110-750		114	46410-750		120	48015-713		193	4900-7212		84, 85
46112-730	114, 116, 118, 120, 122, 124		46412-750		120	48015-770		193, 194	4900-723		84, 85
46112-750		114	4641-70	3,1	128	48020-1210	49,0	197	4900-724	0,1	84, 85
			46420-750		120	48020-2210	89,1	197	4900-7242	0,1	84, 85
			46422-750		120	480203-20	29,6	148	4900-725	0,1	84, 85
			4642-70	4,8	128	480203-30	41,0	148	4900-7252	0,1	84, 85

Best.-Nr.	Gewicht/kg	Seite	Best.-Nr.	Gewicht/kg	Seite	Best.-Nr.	Gewicht/kg	Seite	Best.-Nr.	Gewicht/kg	Seite
4900-749		85	49020-22	53,9	56	49090-12	11,1	76	49250-20	56,9	65
4900-765	3,1	82	49020-223	62,0	72	49090-20	19,0	76	49250-40	97,8	65
4900-766	3,7	82	49020-224	65,5	72	49090-22	19,3	76	49310-20	49,1	68
4900-770	0,1	82	49020-225	69,0	74	49090-30	25,1	77	49310-22	53,6	68
4900-7703		82	49020-228	62,9	67	49090-32	30,4	77	49310-30	65,2	68
4900-772	0,1	82	49020-30	65,2	57	49090-40	34,0	77	49310-32	77,1	68
4900-7723		82	49020-303	76,7	73	490910-730		76	49310-40	85,4	68
4900-773	0,1	82	49020-304	79,9	73	490910-750		76	49310-730		72
4900-7732	0,1	82	49020-305	84,0	75	490912-730		76	49310-750		72
4900-7733		82	49020-32	77,6	57	490912-750		76	49312-730		72
49010-10	28,8	56	49020-323	89,8	73	490920-730		76	49312-750		72
49010-103	31,2	72	49020-324	95,0	73	490920-750		76	4931-70	3,0	81
49010-104	32,6	72	49020-325	100,3	75	49092-20	19,2	76	49320-20	50,3	69
49010-105	34,0	74	49020-40	85,5	57	49092-22	20,1	76	49320-22	74,8	69
49010-12	32,2	56	49020-403	100,9	73	490922-730		76	49320-30	67,0	69
49010-123	34,8	72	49020-404	105,1	73	490922-750		76	49320-32	108,9	69
49010-124	36,6	72	49020-405	110,5	75	49092-40	37,3	76	49320-40	87,9	69
49010-125	38,0	74	4902-0601	85, 147, 159, 182		490930-730		77	49320-730		72
49010-20	47,9	56	4902-0611	85, 147, 159, 182		490930-750		77	49320-750		72
49010-203	54,9	72	49022-20	50,0	60	490932-730		77	49322-730		72
49010-204	57,7	72	49022-20B	57,8	67	490932-750		77	49322-750		72
49010-205	60,3	74	49022-22	54,4	60	490940-730		77	4932-70	3,9	81
49010-20B	54,8	67	49022-22B	64,7	67	490940-750		77	49330-730		73
49010-22	52,3	56	49022-40	85,7	60	49110-00	53,2	66	49330-750		73
49010-223	60,4	72	49030-10	32,8	58	49110-02	58,5	66	49332-730		73
49010-224	63,9	72	49030-12	37,4	58	49110-730		56, 58	49332-750		73
49010-225	67,4	74	49030-20	52,8	58	49110-750		56, 58	4933-70	5,2	81
49010-22B	61,3	67	49030-22	59,4	58	49112-730		56, 58	49340-730		73
49010-30	59,5	57	49030-30	69,1	59	49112-750		56, 58	49340-750		73
49010-303	73,9	73	49030-32	84,2	59	49120-00	54,3	66	4934-70	6,4	81
49010-304	78,1	73	49030-40	89,5	59	49120-02	60,1	66	49350-20	56,0	70
49010-305	86,8	75	49032-20	54,0	61	49120-730		56, 58, 60, 61, 63, 67	49350-22	61,8	70
49010-32	75,1	57	49032-22	56,5	61	49120-750		56, 58, 60, 61, 63, 67	49350-30	74,3	70
49010-323	87,3	73	49032-40	90,3	61	49122-730		56, 58, 60, 61, 63, 67	49350-32	89,2	70
49010-324	92,5	73	49040-10	32,6	58	49122-750		56, 58, 60, 61, 63, 67	49350-40	97,5	70
49010-325	97,8	75	49040-12	37,4	58	49130-730		57, 59	4940-20		79
49010-40	83,0	57	49040-20	53,3	58	49130-750		57, 59	4940-21		79
49010-403	97,1	73	49040-22	60,6	58	49132-730		57, 59	49406-00	69,1	78
49010-404	102,6	73	49040-30	68,9	59	49132-750		57, 59	49406-02	76,3	79
49010-405	108,0	75	49040-32	87,8	59	49140-730		57, 59, 60, 61, 63	494060-730		78
4901-0601	0,1	85, 147, 159, 182	49040-40	93,1	59	49140-750		57, 59, 60, 61, 63	494060-750		78
4901-0611		85, 147, 159, 182	49042-20	54,6	61	49160-20	57,3	66	494062-730		79
49012-20	48,8	60	49042-22	57,6	61	49160-22	62,3	66	494062-750		79
49012-20B	57,5	67	49042-40	93,8	61	49210-20	50,1	64	49408-00	71,9	78
49012-22	52,7	60	49050-10	33,8	58	49210-40	85,6	64	49408-02	79,8	79
49012-22B	67,2	67	49050-12	37,8	58	49212-20B	45,9	67	494080-730		78
49012-40	83,1	60	49050-20	54,8	58	49220-20	51,3	65	494080-750		78
49020-10	29,3	56	49050-22	60,4	58	49220-40	88,2	65	494082-730		79
49020-103	31,8	72	49050-30	72,4	59	49220-730		68, 69, 70	494082-750		79
49020-104	33,2	72	49050-32	87,2	59	49220-750		68, 69, 70	49410-00	74,6	78
49020-105	34,5	74	49050-40	95,1	59	49222-20B	49,4	67	49410-02	83,3	79
49020-12	33,8	56	49052-20	55,7	62	49222-730		68, 69, 70	494100-730		78
49020-123	36,4	72	49052-22	60,9	62	49222-750		68, 69, 70	494100-750		78
49020-124	38,2	72	49052-40	95,2	62	49230-730		68, 69, 70	494102-730		79
49020-125	39,9	74	49056-20	67,3	63	49230-750		68, 69, 70	494102-750		79
49020-20	49,1	56	49056-22	76,2	63	49232-730		68, 69, 70	49410-730		72
49020-203	56,1	72	49056-40		63	49232-750		68, 69, 70	49410-750		72
49020-204	58,9	72	49060-20	54,4	66	49240-730		68, 69, 70	49412-730		72
49020-205	61,8	74	49060-22	58,0	66	49240-750		68, 69, 70	49412-750		72
49020-20B	56,0	67	49090-10	10,8	76				4941-70	4,0	81

Bestellnummern- und Gewichtsregister

Best.-Nr.	Gewicht/kg	Seite	Best.-Nr.	Gewicht/kg	Seite	Best.-Nr.	Gewicht/kg	Seite	Best.-Nr.	Gewicht/kg	Seite
49420-730		72	520461-4.19		424	540490-1.20		401	5500-754	0,8	443
49420-750		72	520471-4.17	164,0	426	540490-1.22		401	55505-10		456
49422-730		72	520471-4.19	80,0	426	540490-1.7		401	55505-11		456
49422-750		72	520490-1.1		410	540490-1.8		400	55505-20		456
4942-70	4,8	81	520490-1.10		410	540700-707L	0,5	402	55505-21		456
49430-730		73	520490-1.20		411	540700-707M	0,5	402	55515-00		456
49430-750		73	520490-1.22		411	540700-707R	0,5	402	55515-02		456
49432-730		73	520490-1.4		411	540700-7084	2,0	402	55515-04		456
49432-750		73	520490-1.7		411	540700-7085	2,0	402	55515-701		456
4943-70	6,4	81	520490-1.8		410	540700-7086	3,0	402	55575-20	16,5	455
49440-730		73	520700-705		411	540700-7121	3,7	403	55575-701		455
49440-750		73	520700-707L	0,5	412	540700-7122	3,7	403	55576-20	7,0	455
49510-730		74	520700-707M	0,5	412	540700-7123	3,7	403	55576-21	7,5	455
49510-750		74	520700-707R	0,5	412	540700-713	0,3	402	55576-700		455
49512-730		74	520700-7084	2,0	412	540700-714	0,3	402	55576-701		455
49512-750		74	520700-7085	2,0	412	540700-715	0,4	402	55580-02		454
49520-730		74	520700-7086	3,0	412	540700-717	0,3	402	55580-22		454
49520-750		74	520700-7121	3,0	413	540700-719	0,5	402	5592-00	100,2	434
49522-730		74	520700-7122	3,0	413	540700-721L	0,3	402	5592-10	102,7	434
49522-750		74	520700-7123	3,0	413	540700-721M	0,3	402	5592-720		434
49530-730		75	520700-7124	3,0	413	540700-721R	0,3	402	5592-730	1,9	435
49530-750		75	520700-713	0,3	412	540700-722L	0,3	402	5592-740	2,2	435
49532-730		75	520700-714	0,3	412	540700-722M	0,3	402	56800-702		418
49532-750		75	520700-715	0,4	412	540700-722R	0,3	402	56800-703		418
49540-730		75	520700-717	0,3	412	540700-723		403	56800-704		418
49540-750		75	520700-719	0,5	412	540700-7261		403	56800-7121		419
495620-730		63	520700-721L	0,3	412	540700-7262		403	56800-7131		419
495622-730		63	520700-721M	0,3	412	540700-7263		403	56800-7141		419
495640-730		63	520700-721R	0,3	412	540700-735		401	56800-740	1,0	419
49610-22	53,2	71	520700-722L	0,3	412	540708-1.1		400	56800-741	1,8	419
49610-32	76,0	71	520700-722M	0,3	412	540708-1.10		400	56800-742	1,1	418
49620-22	54,8	71	520700-722R	0,3	412	540708-1.20		401	56800-743	1,1	418
49620-32	78,7	71	520700-723		413	540708-1.22		401	56806-0806	6,3	418
49622-730		71	520700-7241	0,6	413	540708-1.3		423	56806-08062	6,3	418
49622-750		71	520700-7242	0,6	413	540708-1.7		401	56806-0807	6,4	418
49632-730		71	520700-7251	1,2	413	540708-1.8		400	56806-08072		418
49632-750		71	520700-7252	1,2	413	5412-040		443, 445	56806-0815		419
49650-22	61,4	71	520708-1.1		408, 410	5413-040		443, 445	56806-08152		419
49650-32	88,2	71	520708-1.10		408, 410	5413-041		439	56806-0906	6,4	418
			520708-1.20		409, 411	5413-780		440	56806-09062	6,4	418
			520708-1.22		409, 411	54210-000	45,1	445	56806-0907	6,9	418
			520708-1.4		409, 411	54210-0030	24,5	442	56806-09072		418
			520708-1.7		409, 411	54230-000	43,7	445	56806-0915		419
			520708-1.8		408, 410	54230-0030	23,6	442	56806-09152		419
			520710-1.1	6,4	413	54500-730		427	56806-1006	7,2	418
			520710-1.4	8,0	413	54500-735		427	56806-10062	7,2	418
			520710-1.7	7,2	413	54510-000	42,1	444	56806-1007	7,3	418
			520712-1.1	9,5	413	54530-000	40,1	444	56806-10072		418
			520712-1.4	11,9	413	54700-00	55,1	438	56806-1015		419
			520712-1.7	10,7	413	5470-010	1,3	439	56806-10152		419
			520718-1.1	9,5	413	54701-00	53,3	438	5722-00	30,0	325
			520718-1.4	11,9	413	54780-000	79,2	440	5722-80	2,6	325
			520718-1.7	10,7	413	54780-010	68,5	440	5723-00	44,4	325
			5220-410	442, 444, 445		54780-150	82,5	440	5723-80	2,0	325
			5220-411	438		5500-703	1,2	446, 447	5724-00	59,8	325
			52470-750	427		5500-704	1,9	447	5724-80	2,6	325
			5400-760	440		5500-706	4,3	447	5725-00	40,5	325
			540330-1.3	423		5500-7132	1,4	447	5725-80	6,8	325
			540490-1.1	400		5500-719	3,2	446			
			540490-1.10	400		5500-720	0,8	446			

Best.-Nr.	Gewicht/kg	Seite
6000 - 6999		
6103-10		393
6103-11	332, 374, 393	
6103-12	332, 374, 393	
6103-13	332, 374, 393	
6400-01	331, 367	
6400-401	364	
6400-402	364	
6400-410	366, 368, 370	
6400-411	366, 368, 370	
6400-412	366, 368, 370	
64011-000		375
64020-00	3,3	332
6492-00	1,0	375
6493-10	2,0	375
6494-10	0,7	332, 375
6494-20	0,7	375
6495-10	0,3	332, 375
6495-20	0,4	375
6496-10	0,2	375
6700-01	331, 365, 367	
6700-410		370
6700-412	366, 367, 369, 370	
67011-000		375
67020-00	3,6	332
6900-01	331, 365, 367	
6900-401	364, 365	
6900-402	364, 365	
6900-410	367, 369, 370, 371, 372	
6900-411	367, 369, 371, 372	
6900-412	367, 369, 370, 371, 372	
69011-000		375
69020-00	4,3	332
7000 - 7999		
7000-10		392
7000-20		392
7000-80		392
7100-000	97,8	391
7100-100	75,9	391
7100-5051	3,1	393
7100-704	0,1	393
7100-705	0,2	393
7100-706	0,3	393
7100-709	3,0	393
7101-000	174,0	391
7101-100	114,2	391
7101-200	150,0	391
7103-000	8,6	392
7104-000	16,5	392
7105-000	0,1	392
7106-000	6,0	392
7200-000	127,3	391
7200-100	96,3	391
7200-706	0,4	393
7201-000	224,5	391
7201-100	146,9	391

Best.-Nr.	Gewicht/kg	Seite
7201-200	193,4	391
7203-000	10,3	392
7204-000	22,2	392
7205-000	0,1	392
7206-000	7,0	392
780120-40	57,7	297
780120-60	87,6	297
780120-80	105,5	297
780125-40	72,6	297
780125-60	90,6	297
780125-80	108,5	297
780130-40	75,6	297
780130-60	75,7	297
780130-80		297
780140-80	14,3	297
780160-80	18,8	297
780180-80	23,3	297
780220-40	66,6	297
780220-60	104,8	297
780220-80	119,2	297
780225-40	81,5	297
780225-60	101,8	297
780225-80	107,3	297
780230-40	84,5	297
780230-60	101,8	297
780230-80	125,2	297
780240-80	16,5	297
780260-80	21,6	297
780280-80	26,7	297
780320-40	93,1	297
780320-60	117,5	297
780320-80	141,9	297
780325-40	96,2	297
780325-60	120,5	297
780325-80	144,9	297
780330-40	99,2	297
780330-60	123,5	297
780330-80	147,9	297
780340-80	20,2	297
780360-80	26,3	297
780380-80	32,3	297
781120-40	76,0	296
781120-60	98,5	296
781120-80	98,2	296
781125-40	79,0	296
781125-60	101,5	296
781125-80	101,2	296
781130-40	82,1	296
781130-60	104,5	296
781130-80	104,5	296
781140-80	15,9	296
781160-80	21,5	296
781180-80	16,5	296
781220-40	86,0	296
781220-60	111,7	296
781220-80	137,3	296
781225-40	89,0	296
781225-60	114,7	296
781225-80	140,3	296
781230-40	92,0	296

Best.-Nr.	Gewicht/kg	Seite
781230-60	117,7	296
781230-80	143,3	296
781240-80	18,4	296
781260-80	24,8	296
781280-80	31,2	296
781320-40	102,6	296
781320-60	133,6	296
781320-80	164,5	296
781325-40	105,6	296
781325-60	136,6	296
781325-80	167,5	296
781330-40	108,6	296
781330-60	139,6	296
781330-80	170,6	296
781340-80	22,5	296
781360-80	30,3	296
781380-80	38,0	296
7820-40	29,8	294
7820-41	21,8	294
7820-42	29,4	294
7820-43	21,5	294
7820-50	32,8	294
7820-51	24,4	294
7820-52	32,5	294
7820-53	24,2	294
7820-60	35,9	294
7820-61	27,1	294
7820-62	35,5	294
7820-63	26,8	294
78220-30	26,0	288
78220-302	46,8	289
78220-31	22,4	288
78220-312	38,7	289
78220-32	25,6	288
78220-322	46,2	289
78220-33	21,9	288
78220-332	38,2	289
7822-30	31,4	290
7822-302	56,7	290
7822-31	25,1	290
7822-312	48,2	290
7822-32	30,9	290
7822-322	55,9	290
7822-33	24,8	290
7822-332	47,5	290
7825-40	35,1	294
7825-41	24,5	294
7825-42	34,5	294
7825-43	24,1	294
7825-50	38,5	295
7825-51	27,4	295
7825-52	37,8	295
7825-53	26,9	295
7825-60	42,0	295
7825-61	30,3	295
7825-62	41,2	295
7825-63	29,7	295
78300-704		289
78300-705		289
78300-706		289

Best.-Nr.	Gewicht/kg	Seite
78300-707		289
78300-80	2,8	289
78300-8002	5,1	289
7830-40	38,3	295
7830-41	26,2	295
7830-42	37,5	295
7830-43	25,6	295
7830-50	41,8	295
7830-51	29,1	295
7830-52	40,9	295
7830-53	28,4	295
7830-60	45,2	295
7830-61	32,0	295
7830-62	44,2	295
7830-63	31,2	295
7830-704	0,1	291, 293, 295
7830-705	0,1	291, 293, 295
7830-706	0,1	291, 293, 295
7830-707	0,1	291, 293, 295
7830-80	2,8	291
7830-8002	4,6	291
78320-80	2,8	289
78320-8002	5,1	289
7832-80	2,7	291
7832-8002	5,1	291
7840-80	3,4	295
7842-80	3,4	294
7850-80	4,0	295
7852-80	4,0	294
7860-80	4,6	295
7862-80	4,6	294
788142-80		287
788152-80		287
788162-80		287
78820-042		286
78820-043		286
78820-052		286
78820-053		286
78820-062		286
78820-063		286
78820-142		287
78820-143		287
78820-152		287
78820-153		287
78820-162		287
78820-163		287
78820-40	27,6	292
78820-41	21,3	292
78820-42	26,8	292
78820-43	20,5	292
78820-50	31,2	292
78820-51	24,5	292
78820-52	30,3	292
78820-53	23,7	292
78820-60	34,9	292
78820-61	27,8	292
78820-62	33,8	292
78820-63	26,8	292
78825-40	34,8	292
78825-41	26,4	292

Bestellnummern- und Gewichtsregister

Best.-Nr.	Gewicht/kg	Seite	Best.-Nr.	Gewicht/kg	Seite	Best.-Nr.	Gewicht/kg	Seite	Best.-Nr.	Gewicht/kg	Seite
78825-42	33,9	292	8010-124	32,3	42	8020-125	35,1	42	8030-40	80,3	33
78825-43	25,5	292	8010-125	33,9	42	8020-20	41,9	30	8030-42	100,6	33
78825-50	39,4	293	8010-20	40,3	30	8020-203	46,6	42	8030-50	98,5	33
78825-51	30,4	293	8010-203	44,5	42	8020-204	48,8	42	8030-701		49, 82
78825-52	38,3	293	8010-204	47,4	42	8020-205	51,4	42	8032-20	46,5	35
78825-53	29,4	293	8010-205	49,8	42	8020-208	48,4	39	8032-22	56,2	35
78825-60	44,0	293	8010-208	47,3	39	8020-22	49,2	30	8032-40	80,6	35
78825-61	34,5	293	8010-22	47,0	30	8020-223	54,6	42	8032-42	100,9	35
78825-62	42,8	293	8010-223	52,5	42	8020-224	57,5	42	8032-701		49, 82
78825-63	33,3	293	8010-224	55,6	42	8020-225	60,8	42	8040-10	29,6	32
78830-40	40,1	293	8010-225	58,7	42	8020-228	93,7	39	8040-12	34,5	32
78830-41	30,5	293	8010-228	56,2	39	8020-30	58,1	31	8040-20	46,5	32
78830-42	38,9	293	8010-30	55,8	31	8020-303	65,4	43	8040-22	57,5	32
78830-43	29,5	293	8010-303	63,6	43	8020-304	68,8	43	8040-30	64,1	32
78830-50	45,3	293	8010-304	66,7	43	8020-305	72,5	43	8040-32	82,0	32
78830-51	35,1	293	8010-305	70,2	43	8020-32	70,2	31	8040-40	82,3	33
78830-52	44,0	293	8010-32	67,4	31	8020-323	78,9	43	8040-42	103,4	33
78830-53	33,9	293	8010-323	75,9	43	8020-324	83,3	43	8040-50	101,5	33
78830-60	50,5	293	8010-324	80,5	43	8020-325	87,8	43	8042-20	47,3	35
78830-61	39,8	293	8010-325	85,1	43	8020-40	75,0	31	8042-22	58,1	35
78830-62	49,0	293	8010-40	72,1	31	8020-403	84,9	43	8042-40	82,5	35
78830-63	38,4	293	8010-403	81,9	43	8020-404	89,6	43	8042-42	104,0	35
78840-80	3,0	293	8010-404	86,7	43	8020-405	94,1	43	8050-000	10,4	168
78842-80	2,8	286, 292	8010-405	91,4	43	8020-42	101,1	31	8050-010	12,9	168
78850-80	3,4	293	8010-42	85,9	31	8020-50	91,2	31	8050-10	35,0	32
78852-80	3,4	286, 292	8010-50	87,6	31	8020A103	30,5	44	8050-100	21,4	170
78860-80	4,0	293	8010A103	27,7	44	8020A104	31,5	44	8050-110	24,0	170
78862-80	3,9	286, 292	8010A104	28,9	44	8020A105	33,0	44	8050-12	29,0	32
			8010A105	30,2	44	8020A123	33,0	44	8050-20	46,0	32
			8010A123	32,0	44	8020A124	34,6	44	8050-200	35,6	171
			8010A124	33,6	44	8020A125	36,3	44	8050-210	40,7	171
			8010A125	35,2	44	8020A203	48,1	44	8050-22	55,6	32
			8010A203	46,5	44	8020A204	50,3	44	8050-30	65,1	32
			8010A204	48,9	44	8020A205	52,9	44	80503-000	13,2	172
			8010A205	51,3	44	8020A223	57,2	44	8050-32	79,7	32
			8010A223	55,1	44	8020A224	60,1	44	8050-40	81,5	33
			8010A224	58,2	44	8020A225	63,3	44	8050-42	100,8	33
			8010A225	61,2	44	8020A303	67,6	45	8050-50	101,8	33
			8010A303	65,4	45	8020A304	71,0	45	8050-7010		49, 82
			8010A304	68,9	45	8020A305	74,7	45	8050-7100	2,6	168
			8010A305	72,4	45	8020A323	82,8	45	8050-711	11,0	169
			8010A323	79,8	45	8020A324	87,1	45	8050-712	14,8	169
			8010A324	84,3	45	8020A325	91,6	45	8051-000	13,8	168
			8010A325	88,8	45	8020A403	87,9	45	8051-010	17,6	168
			8010A403	85,0	45	8020A404	92,6	45	8051-100	26,1	170
			8010A404	89,7	45	8020A405	97,1	45	8051-110	29,9	170
			8010A405	94,3	45	8022-20	41,9	34	8051-200	45,0	171
			8012-20	44,2	34	8022-208	42,3	39	8051-210	52,6	171
			8012-208	47,4	39	8022-22	49,3	34	80513-000	22,2	172
			8012-22	47,4	34	8022-228	58,8	39	8051-703	0,2	168
			8012-228	55,8	39	8022-40	75,0	34	8051-704	0,3	168
			8012-40	79,7	34	8022-42	90,4	34	8051-7100	3,8	168
			8012-42	86,4	34	8023-122	41,6	186	8051-711	12,3	169
			8020-10	29,9	30	8023-224	74,7	186	8051-712	17,4	169
			8020-103	29,7	42	8030-10	29,5	32	8052-000	19,1	168
			8020-104	30,8	42	8030-12	34,2	32	8052-010	24,3	168
			8020-105	32,2	42	8030-20	46,0	32	8052-100	37,4	170
			8020-12	29,2	30	8030-22	55,1	32	8052-110	42,6	170
			8020-123	31,7	42	8030-30	62,8	32	8052-20	46,0	35
			8020-124	33,3	42	8030-32	78,0	32	8052-200	63,9	171

Best.-Nr.	Gewicht/kg	Seite
8052-210	74,3	171
8052-22	56,0	35
80523-000	22,2	172
8052-40	81,5	35
8052-42	101,2	35
8052-7010		49, 82
8052-7100	5,2	168
8052-711	18,2	169
8052-712	25,5	169
8053-00		49, 82
8053-122	45,5	186
8053-224	79,8	186
8055-00		49
80593-000	8,7	172
8060-20	44,1	38
8060-22	52,1	38
80700-00	44,2	178
8070-01	7,9	181
80700-10	27,8	180
8070-02	9,2	181
80700-20	46,5	180
80700-201	40,1	198
80700-203	34,6	198
80700-221	24,3	199
80700-223	21,0	199
80700-231	17,2	198
80700-233	15,0	198
80700-30	65,7	180
80700-40	84,8	180
8070-3720	92,8	156
8070-3721	96,0	156
8070-3722	92,8	156
8070-3723	96,0	156
8070-3730	101,1	156
8070-3731	108,6	156
8070-3732	100,8	156
8070-3733	104,5	156
8070-3740	119,8	156
8070-3741	124,6	156
8070-3742	119,4	156
8070-3743	123,5	156
80710-00	68,8	178
8071-01	13,3	181
8071-02	16,3	181
8071-03	46,5	179
80720-00	68,2	179
80730-00	92,8	179
8073-01	18,7	181
8073-02	23,4	181
80730-20	128,5	179
8074-00	8,5	181
8077-30	0,1	147, 182
8077-300	0,1	182
8077-32	0,1	182
8078-1101	2,0	176
8078-1102	1,5	176
8078-1103	2,5	176
8078-1104	5,0	176
8078-1201	14,5	177
8078-1202	21,0	177

Best.-Nr.	Gewicht/kg	Seite
8078-1203	20,0	177
8078-1301	5,0	177
8078-1302	8,5	177
8078-2101	0,5	169
8078-2111	1,7	169
8078-702	0,8	176
8078-703	0,2	79, 176
8078-707		176
8078-713	0,4	193
8090-10	9,6	46
8090-12	10,6	46
8090-20	16,0	46
8090-22	18,6	46
8090-30	22,6	46
8090-32	28,0	46
8090-40	30,1	47
8090-42	36,2	47
8090-50	36,1	47
8092-20	16,3	46
8092-22	19,0	46
8092-40	30,7	46
8092-42	37,0	46
8110-00	42,5	38
8110-02	49,8	38
8120-00	37,5	38
8120-02	45,2	38
8123-122	40,4	187
8123-224	71,9	187
8151-900	25,6	173
8151-902	11,2	173
8151-920	79,2	173
8151-922	31,2	173
8152-004		173
8152-204		173
8152-900	37,8	173
8152-902	22,0	173
8152-920	103,3	173
8152-922	47,6	173
8153-122	44,3	187
8153-224	76,9	187
8160-20	45,5	38
8160-22	60,3	38
8170-111	39,8	199
8170-201	50,2	140
8170-211	73,7	199
8170-301	72,2	140
8170-311	107,2	199
8170-401	95,7	140
8170-402	61,4	198
8170-602	89,1	198
8170-802	118,0	198
8210-20	39,4	36
8210-40	70,4	36
8212-20B	43,3	39
8220-20	41,1	37
8220-40	73,4	37
8222-20B	38,3	39
8250-20	45,2	37
8250-40	79,9	37
82700-00	54,5	178

Best.-Nr.	Gewicht/kg	Seite
82700-10	38,2	180
82700-20	67,9	180
8270-172	36,7	156
8270-173	42,0	156
8270-174	50,6	156
8270-201	50,9	141
8270-202	58,8	142
8270-203	64,9	142
8270-272	63,6	156
8270-273	71,6	156
8270-274	86,0	156
8270-301	73,2	141
8270-302	86,8	142
8270-303	95,3	142
8270-372	90,3	157
8270-373	97,3	157
8270-374	115,7	157
8270-401	97,1	141
8270-700		143
8270-702		143
82710-00	89,4	178
8271-272	44,0	152
8271-273	51,8	152
8271-274	72,8	152
8271-372	62,4	152
8271-373	69,3	152
8271-374	93,3	152
8310-20	41,4	40
8310-22	49,2	40
8310-30	57,1	40
8310-32	70,3	40
8310-40	73,6	40
8310-42	89,5	40
8320-20	43,0	40
8320-22	51,1	40
8320-30	59,4	40
8320-32	73,1	40
8320-40	76,5	40
8320-42	93,1	40
8350-20	47,1	41
8350-22	57,8	41
8350-30	66,4	41
8350-32	82,6	41
8350-40	83,0	41
8350-42	104,4	41
8370-201	52,0	141
8370-202	60,4	143
8370-203	67,5	143
8370-301	74,8	141
8370-302	89,1	143
8370-303	99,2	143
8370-401	99,1	141
8370A202	46,4	144
8370A302	66,8	144
8470-172	39,7	154
8470-173	48,6	154
8470-174	58,2	154
8470-201	59,2	140
8470-202	61,1	142
8470-203	69,2	142

Best.-Nr.	Gewicht/kg	Seite
8470-272	69,4	154
8470-273	84,6	154
8470-274	100,8	154
8470-301	85,7	140
8470-302	90,0	142
8470-303	101,8	142
8470-372	98,9	155
8470-373	117,0	155
8470-374	136,4	155
8470-401	113,6	140
8470A202	47,1	144
8470A302	67,7	144
8472-272	46,9	153
8472-273	58,3	153
8472-274	80,2	153
8472-372	66,8	153
8472-373	79,1	153
8472-374	104,3	153
8500-012		82
8500-15		49
8500-171		49
8500-173		49
8500-174		49
8500-44R	0,3	107
8500-718	0,1	159
8500-731R		107
8500-745	0,4	107
8501-011	0,5	193
8501-04		104, 129
8501-04251	0,4	104, 129
8501-05	50, 51, 84, 85, 106, 134, 147, 159, 182	
8501-06	51, 85, 147, 159, 182	
8501-0611	0,1	51
8501-07	0,1	49
8501-40	0,4	107
8501-4101	0,1	107, 135
8501-430		107, 135
8501-46		107, 135
8502-0611		51
8502-0851		51, 85
8502-0852		51, 85
8502-0862		51, 85
8504-10	2,9	48
8504-12	3,1	48
8504-172	4,3	158
8504-173	4,2	158
8504-174	4,9	158
8504-20	3,9	48
8504-201	4,0	141
8504-202	4,8	143
8504-203	7,1	143
8504-22	4,7	48
8504-272	4,6	158
8504-273	7,1	158
8504-274	7,9	158
8504-30	5,0	48
8504-301	5,2	141
8504-302	6,4	143

Bestellnummern- und Gewichtsregister

Best.-Nr.	Gewicht/kg	Seite	Best.-Nr.	Gewicht/kg	Seite	Best.-Nr.	Gewicht/kg	Seite	Best.-Nr.	Gewicht/kg	Seite
8504-303	13,0	143	8573A202	49,1	144	8798-720	0,1	274	8831-052	49,9	227
8504-32	7,1	48	8573A302	72,7	144	8798-721	0,2	274	8831-055	47,3	231
8504-372	6,1	158	8573A720	8,3	145	8798-722	0,1	274	8831-5035	86,1	222
8504-373	6,6	158	8573A730	12,3	145	8798-723	0,1	275	8831-5235	102,3	228
8504-374	13,7	158	8670-201	63,9	141	8798-724	0,2	275	8831-5535	84,6	233
8504-40	7,1	48	8670-301	92,6	141	8798-725	0,1	275	8850-00	1,8	215
8504-401	6,4	141	8670-401	122,8	141	8798-726	0,4	274	8851-00	1,5	235
8504-42	9,0	48	8721-00	32,6	214	8798-727	0,5	275	8900-00	37,6	206
8504-50	8,4	48	8721-302	44,0	220	8798-7501	0,3	271	8900-02	30,1	208
8505-02	0,1	47, 49, 149, 151	8721-303	65,7	220	8798-7511	0,5	271	8900-052	41,8	226
8511-00		107, 135	8721-305	59,0	220	8798-7521	0,6	271	8900-055	40,0	230
8511-20		107, 135	8721-306	56,8	220	8798-7531	0,4	271	8900-7131		221, 225, 319
8511-22		107, 135	8721-315	29,4	235	8798-7541	0,9	271	8900-721	0,1	221, 225, 319
8520-000	43,1	213	8721-316	28,8	235	8798-7551	0,4	271	8900-7211	0,1	213, 221, 225, 314, 315, 319
8521-000	49,5	213	8721-701	2,8	215	8798-7561	0,6	271	8900-723	0,1	221, 225, 319
8521-052	50,8	227	8721-71556	7,5	215	8798-7571	0,8	271	8900-80	1,6	206, 208, 230
8521-055	47,5	231	8721-71561	7,5	215	8798-7581	1,0	271	8900-802	2,9	226
8530-000	53,3	213	8721-71574	7,5	215	8798-7591	1,2	271	8901-00	43,9	206
8531-000	59,9	213	8721-80	2,3	215	8798-7601	1,8	271	8901-02	36,3	208
8531-052	61,9	227	8750-00	0,8	215	8798-7611	2,4	271	8901-052	48,0	226
8531-055	57,8	231	8751-00	1,0	235	8798-7621		271	8901-055	46,3	230
8570-172	40,7	154	8798-00	120,0	272	8798-7631	0,1	271	8901-315	47,4	234
8570-173	44,6	154	8798-01	130,0	272	8798-764	0,3	271	8901-316	48,4	234
8570-174	56,9	154	8798-02	150,0	272	8798-765	0,3	271	8901-3725	3,2	234
8570-201	61,8	141	8798-03	180,0	272	8798-766		270	8901-3726	4,0	234
8570-202	64,1	143	8798-04	160,0	272	8798-770	0,1	271	8901-80	2,3	206, 208, 230
8570-203	73,3	143	8798-06	150,0	276	8798-780	1,3	281	8901-802	3,5	226
8570-272	71,6	154	8798-07	120,0	276	8798-781	1,0	281	8910-00	49,5	206
8570-273	81,5	154	8798-40	120,0	268	8798-782	0,8	281	8910-02	37,0	208
8570-274	97,2	154	8798-41	120,0	269	8798-783	1,5	281	8910-055	53,2	230
8570-301	89,4	141	8798-42	120,0	269	8798-784	2,0	281	8910-80	2,5	206, 208, 230
8570-302	94,6	143	8798-43	140,0	268	8798-790	1,7	281	8911-00	57,3	206
8570-303	107,9	143	8798-44	140,0	269	8798-791	1,2	281	8911-02	44,8	208
8570-372	102,4	155	8798-45	140,0	269	8798-792	0,5	281	8911-055	61,0	230
8570-373	112,3	155	8798-46	140,0	269	8798-80	48,0	280	8911-80	3,1	206, 208, 230
8570-374	132,3	155	8798-51	100,0	278	8798-81	53,0	280	8920-00	54,7	206
8570-401	118,6	141	8798-52	100,0	278	8798-82	58,0	280	8920-02	43,4	208
8570-70	0,1	159	8798-701	1,5	274	8798-83	60,0	280	8920-052	63,0	226
8570-710	0,1	159	8798-702	2,0	274	8820-000	35,3	213	8920-055	62,3	230
8570-711		159	8798-703	1,9	275	8821-00	51,7	214	8920-312	59,4	211
8571-00	89,5	183	8798-704	2,4	275	8821-000	40,2	213	8920-313	63,7	210
8573-201	49,1	146	8798-705	1,5	274	8821-052	41,0	227	8920-314	68,1	210
8573-272	53,8	153	8798-706	2,0	274	8821-055	38,7	231	8920-3707	1,4	211
8573-273	63,0	153	8798-707	2,5	274	8821-302	80,0	220	8920-59101	0,2	238
8573-274	68,7	153	8798-708	1,9	275	8821-303	81,2	220	8920-59104		238
8573-301	67,2	146	8798-709	2,5	275	8821-305	114,6	220	8920-59105		238
8573-372	65,1	153	8798-71	100,0	270	8821-306	105,7	220	8920-59153	35,4	238
8573-373	85,7	153	8798-710	3,1	275	8821-308	76,7	220	8920-59155	35,4	238
8573-374	92,3	153	8798-711	1,5	274	8821-315	45,9	235	8920-59201	0,5	238
8573-7201		146	8798-712	2,0	274	8821-316	45,5	235	8920-59204		238
8573-7272		158	8798-713	3,0	274	8821-5035	72,4	222	8920-59205		238
8573-7273		158	8798-714	4,0	274	8821-5235	85,9	228	8920-59253	4,8	238
8573-7274		158	8798-715	1,9	275	8821-5535	71,0	233	8920-59255	4,8	238
8573-7301		146	8798-716	2,5	275	8821-80	4,2	215	8920-59301	1,0	238
8573-7372		158	8798-717	3,8	275	8830-000	43,6	213	8920-59304	0,1	238
8573-7373		158	8798-718	5,0	275	8830-5035	79,9	222	8920-59305		238
8573-7374		158	8798-72	120,0	270	8831-000	48,9	213			

Best.-Nr.	Gewicht/kg	Seite
8920-59353	6,2	238
8920-59355	6,2	238
8920-59401	2,0	238
8920-59402		238
8920-59404	0,1	238
8920-59405		238
8920-59453	5,9	238
8920-59455	5,9	238
8920-59501	2,0	238
8920-59502		238
8920-59504		238
8920-59505		238
8920-59553	7,9	238
8920-59555	7,9	238
8920-59601	4,4	238
8920-59604		238
8920-59605		238
8920-59606	0,6	238
8920-59653	9,2	238
8920-59655	9,2	238
8920-59701		238
8920-59702		238
8920-59704		238
8920-59705		238
8920-59706	0,6	238
8920-59753	8,9	238
8920-59755	8,9	238
8920-80	2,9	206, 208, 210, 230
8920-802	4,6	226
8921-00	67,4	207
8921-02	53,2	209
8921-052	72,5	226
8921-055	72,1	231
8921-301	139,0	218
8921-302	187,5	219
8921-303	184,0	219
8921-3041	100,1	216
8921-3042	95,6	216
8921-305	116,6	217
8921-306	121,1	218
8921-311	72,2	210
8921-312	67,4	211
8921-313	73,5	210
8921-314	82,0	211
8921-315	72,7	234
8921-316	76,0	234
8921-3706	1,8	221
8921-3707	1,9	210, 211, 216, 218, 221
8921-3713	1,1	217, 218, 221
8921-3716	2,0	217, 218, 221
8921-3722	18,0	217, 218
8921-3723	13,5	217, 218
8921-3725	5,4	234
8921-3726	7,3	234
8921-503	95,5	222
8921-5030	91,4	224

Best.-Nr.	Gewicht/kg	Seite
8921-523	115,1	228
8921-5230	109,4	229
8921-553	99,9	232
8921-5530	95,9	232
8921-5713	2,8	223, 225, 229
8921-5718	5,5	225, 229
8921-700	0,1	217, 219, 221
8921-701	1,0	225, 228
8921-80	4,1	207, 209, 210, 211, 223, 224, 231, 233
8921-802	5,7	226, 229
8922-00	75,2	207
8922-02	61,0	209
8922-052	80,4	226
8922-055	79,9	231
8922-503	104,4	222
8922-5030	99,5	224
8922-523	124,5	228
8922-5230	118,1	229
8922-553	109,1	232
8922-5530	104,3	232
8922-80	4,8	207, 209, 223, 224, 231, 233
8922-802	6,5	226, 229
8924-00	94,1	207
8924-02	80,0	209
8924-052	98,7	227
8924-055	98,8	231
8924-802	8,0	207, 209, 227, 231
8930-00	71,8	207
8930-02	54,8	209
8930-052	80,8	227
8930-055	82,8	231
8930-314	83,6	211
8930-503	103,5	222
8930-5030	99,3	224
8930-5713	2,5	223, 225
8930-5718	6,4	225
8930-701	0,1	225
8930-80	4,2	207, 209, 211, 223, 224, 231
8930-802	6,3	227
8931-00	81,6	207
8931-02	64,6	209
8931-052	90,3	227
8931-055	92,6	231
8931-301	164,0	219
8931-302	219,2	219
8931-303	212,6	219
8931-3041	117,9	217
8931-3042	112,3	216
8931-305	135,2	217
8931-306	141,5	218
8931-311	86,5	210
8931-314	97,3	211
8931-3707	2,4	210, 216, 218

Best.-Nr.	Gewicht/kg	Seite
8931-3713	1,6	217, 218
8931-3716	2,4	217, 218
8931-3722	20,9	217, 218
8931-3723	15,2	217, 218
8931-501	220,4	247
8931-502	194,0	247
8931-503	113,3	222
8931-5030	108,1	224
8931-523	139,1	228
8931-5230	131,9	229
8931-553	124,2	232
8931-5530	119,1	232
8931-5713	2,8	223, 225, 229, 247
8931-5718	7,4	225, 229
8931-700	0,1	217, 219
8931-701	1,0	225, 228
8931-80	5,2	207, 209, 211, 223, 224, 231, 233
8931-802	7,2	227, 229
8932-00	89,3	207
8932-02	72,3	209
8932-052	98,1	227
8932-055	100,2	231
8932-503	122,3	222
8932-5030	116,2	224
8932-523	148,2	228
8932-5230	140,0	229
8932-553	133,3	232
8932-5530	127,2	232
8932-80	6,2	207, 209, 223, 224, 231, 233
8932-802	8,2	227, 229
8934-00	110,7	207
8934-02	93,7	209
8934-052	118,9	227
8934-055	121,7	231
8934-802	10,2	207, 209, 227, 231
9000 - 9999		
9060-000	36,7	313
9060-600	36,7	312
9080-000	43,7	313
9080-600	41,9	312
9134-000	31,1	308
9135-000	36,4	308
9136-000	37,1	308
9137-000	44,9	308
9160-000	43,5	309, 313
9160-400	72,3	312
9160-410	65,6	312
9160-600	45,9	312
9164-000	13,5	314
9165-000	20,0	315
9180-000	53,3	309, 313
9180-600	52,3	312
9184-000	16,4	314
9185-000	24,5	315

Best.-Nr.	Gewicht/kg	Seite
9190-000	61,1	309
9234-000	38,4	306
9235-000	43,8	306
9236-000	49,4	306
9237-000	57,2	306
9260-000	60,4	307, 313
9260-100	63,6	310
9260-30	59,5	310
9260-400	86,3	312
9260-410	73,4	312
9260-425	80,3	311
9260-430	69,8	311
9260-600	59,9	312
9264-000	17,4	212, 314
9265-000	26,4	315
9265-009	26,4	212
9266-1200	37,2	316
9267-1200	45,0	317
9280-000	67,3	307, 313
9280-088	56,5	211, 311
9280-100	73,4	310
9280-30	67,3	311
9280-600	66,3	312
9284-000	20,3	212, 314
9285-000	30,9	315
9285-009	30,9	212
9286-1200	43,4	316
9287-1200	52,6	317
9290-000	75,1	307
9360-000	54,9	309
9360-80	4,2	307, 309, 315
9360-811	10,4	318
9364-000	16,7	314
9365-000	25,0	315
9380-000	64,7	309
9384-000	20,1	314
9385-000	29,8	315
9390-000	72,4	309
9460-000	83,3	307
9464-000	22,1	212, 314
9465-000	33,7	315
9465-009	29,5	212
9466-1200	46,6	316
9467-1200	56,3	317
9480-000	94,1	307
9484-000	25,4	212, 314
9485-000	38,5	315
9485-009	33,3	212
9486-1200	53,1	316
9487-1200	64,0	317
9490-000	89,2	307
9964-00	4,1	317
9984-00	4,4	317

Stichwortregister

A

Abdeckplatten	s. Zubehör
Ablageböden für Werkbänke	S. 267
Abluftanlage für Garderobenschränke	S. 28, 54, 88, 91
Acurado Schranksysteme	S. 300-333
Akten-Garderobenschränke	S. 310-313
Aktenstützen	S. 319, 362
Akustik-Lösungen SonicWall	S. 416-419
Akustik-Rollladen Asisto	S. 356-361
Apothekerschranke	S. 448-451
Asisto Auszugschranke	S. 448-451
Asisto Kühlschrank-Caddy	S. 440, 441
Asisto Schreibtische	S. 400-403
Asisto Steh-/Sitz-Arbeitsplätze	S. 400-403
Asisto Stehcontainer	S. 438, 439
Aufbewahrungsschränke für Wäsche	S. 39, 67
Aufhänge-Elemente für Lochplattensysteme	S. 282, 283
Aufsatzregale (Büro)	S. 314, 315, 347
Aufsatzschränke (Büro)	S. 314, 315, 344, 354
Aufsatzschränke Classic (Umkleide)	S. 46, 47
Aufsatzschränke Evolo (Umkleide)	S. 76, 77
Aufsatzschränke für Werkzeug	S. 212, 252, 253
Aufsatzschränke mit Schiebetüren (Büro)	S. 322, 323, 326, 327
Aufsatzschränke mit/ohne Flügeltüren (Büro)	S. 314, 315, 346, 347
Ausgabeschränke	S. 80
Avantgarde Stühle	S. 455

B

Beistellregale	S. 346
Beistell-Rolladentürenschränke	S. 360, 386
Beistell-Schiebetürenschränke	S. 324, 325, 352
Beistellschränke für Schreibtische	S. 325, 386
Beistellschränke für schwerere Lasten	S. 227, 257
Beistellschränke für Werkbänke	S. 213-215, 220-222, 227, 228
Beistellschränke mit Sichtfenster-Türen	S. 231, 233
Beistelltische	S. 399, 423
Beschriftung für Flachablage	S. 393
Beschriftung für Garderobenschränke	S. 132, 133
Besprechungstühle	S. 452-457
Besprechungstische	S. 399, 424-427
Bestellnummernregister	S. 462-473
Bürogarderobenständer	S. 174-177
Büroregale	S. 208, 209, 308, 309, 312, 313, 340, 341
Business Z-Garderobenschränke Prefino	S. 126, 127

C

Cambio Garderobenschränke	S. 86-107
Cegano Medientart	S. 434, 435
Cegano Meeting Besprechungstische	S. 424-427
Cegano Meeting Staffeltische und Lift-Tische	S. 428-433
Cegano Schreibtische	S. 404-413
Cegano Steh-/Sitz-Arbeitsplätze	S. 410, 411

Certos Flügeltürenschränke, feuergeschützt	S. 378-381
Classic Garderobenschränke	S. 28-51
Climate Office Raumlösungen	S. 480, 481
Comfort Line Stühle	S. 454
Computerschranke	S. 276

D

Data-Module	S. 380
Dekortabellen	S. 483-494
Doppelstöckige Garderobenschränke	
- S 2000 Classic	S. 40, 41
- S 3000 Evolo	S. 68-70
- S 6000 Cambio	S. 94, 95
- S 7000 Prefino	S. 116, 117
Drehstühle	S. 452-457

E

EDV-Schränke	S. 378-380
Einzel-Lochplatten	S. 282
Ergo-Lock 4.0 Griffschloss	S. 12, 13, 204, 205, 302, 303
Euro-Locks PIN-Code-Schloss	S. 162
Evolo Garderobenschränke	S. 52-85
Evolo Laptopschränke	S. 197

F

Fächerschränke	
- S 2000 Classic	S. 42-45
- S 3000 Evolo	S. 72-75
- S 6000 Cambio	S. 96-99
- S 7000 Prefino	S. 118-125
Fächerschränke mit Sichtfenstern	S. 44, 45, 144, 145
Farbtabellen	S. 483-494
Feuchtraumausführung Garderobenschränke	S. 24, 25, 81
Feuergeschützte Flügeltürenschränke	S. 378-381
Feuerwehrgarderoben	S. 194, 195
Feuerweherschränke	S. 188-193
Flachablageschränke	S. 388-393
Flügeltürenschränke (Büro)	S. 300-313, 336-343
Flügeltürenschränke für schwerere Lasten	S. 226-229
Flügeltürenschränke mit Sichtfenster-Türen	S. 230-233
Flügeltürenschränke, feuergeschützt	S. 378-381
Fußraumblenden für Cegano-Schreibtische	S. 413
Fußraumblenden für Cegano-Schreibtische Steh/Sitz	S. 413

G

Gantner, elektronische Schließsysteme	S. 161
Garderobe S 5000 Resisto	S. 183
Garderobenanlagen	S. 178-183
Garderobenbänke Basic	S. 168-171
Garderobenbänke HPL	S. 172
Garderobenbänke Vitas	S. 173
Garderobenschranke	
- S 2000 Classic	S. 28-51
- S 3000 Evolo	S. 52-85
- S 6000 Cambio	S. 86-107
- S 7000 Prefino	S. 108-135

Garderobenschränke auf Füßen/auf Sockel	S. 28-41, 54-71, 92-101
Garderobenschränke für Straßen- und Berufskleidung	S. 34-37, 60-65
Garderobenschränke mit Sitzbank	S. 32-37, 41, 58-65
Garderobenschränke, doppelstöckig	S. 40, 41, 68-70, 94, 95, 116, 117
Garderobensysteme	S. 176-179
Gesteckte Weitspannregale	S. 296, 297
Gewichtsregister	S. 462-473
Glasschiebetürenschränke	S. 326, 327
Großraum-Schließfachschränke	S. 142, 143
Großraum-Schließfachschränke mit Acrylglastüren	S. 144, 145
Großraumschränke	S. 246, 247
Großraum-Werkzeugschränke	S. 222-225, 228, 229

H

Hakensortimente	S. 282, 283
Hängerahmen	s. Zubehör
Hängeregistratorschränke	
- Acurado	S. 330-333
- Asisto	S. 364, 366, 367
Hängeschrank/Hängeregale	S. 212
Hauptschlüsselanlagen	s. Zubehör

I

Inhalt	S. 3-7
Inneneinrichtungen für Container-Schubladen	S. 443, 446, 447
Installations-Schrägdach	S. 128
Intro Schließfachschränke	S. 140-147

K

Karteischränke	S. 331, 365, 368-371
Kindergartenschränke	S. 146-153
Klapptische	S. 422
Kleiderbügel für Garderobenanlagen	S. 49, 82, 176, 181
Kleingefachschränke	S. 198, 199
Kompakt-Werkbänke	S. 268, 269
Konferenzlösungen	S. 399, 428-433
Konferenzstühle	S. 452-457
Konferenztische	S. 424-433
Kühlschrank-Caddy Asisto	S. 440, 441

L

Lagerregale	s. Regale
Laptopschränke S 3000 Evolo	S. 197
Lieferbedingungen	S. 18, 19
Lochplattensysteme	S. 282, 283
Logistik-Dienstleistungen	S. 18, 19
Lüftung nach dem SBL-Konzept	S. 91

M	
Mechanisches Zahlenschloss	S. 163
Mediencart Cegano	S. 434, 435
Mobile Konferenztische Cegano	S. 428-433
Mobile Werkbänke	S. 270
Mobiler Stehcontainer	S. 438, 439

N	
Net Line Stühle	S. 456

O	
Offene Garderoben S 5000 Resisto	S. 183
Offene Garderobenanlagen	S. 78, 79, 174-183
Office 4.0 / C+P Bürowelt	S. 480, 481
Ordner-Schraubregale	S. 288, 289
Ordner-Steckregale	S. 290, 291

P	
Pendelbleche für Karteischränke	S. 332
Pendelstangen (System Elba/Leitz oder Zippel)	s. Zubehör
Planablageschränke	S. 388-393
Plattendekore	S. 483-494
Plattenformen	S. 398, 399
Prefino Garderobenschränke	S. 108-135
Premio Schreibtische	S. 414, 415
Pultaufsatz für Werkzeugschränke	S. 215

R	
Raumpflege-Geräteschränke	S. 38, 66
Raumsparschränke	S. 198, 199
Rechteckplatten	S. 398, 399
Referenzbeispiele	S. 476-479
Regale (paketversandfähig verpackt)	S. 286, 287
Regale für Lager/Archiv/Werkstatt	S. 208, 209, 284-297
Regale für Ordner	S. 288-291
Regale Serie 7800 (für schwerere Lasten)	S. 294, 295
Regale Serie 788	S. 292, 293
Registraturschränke	S. 330, 364, 366, 367
Resisto Schließfachschränke	S. 152-159
Rollcontainer C 3000 Asisto	S. 442-447
Rollladenschränke C 3000 Asisto	S. 356-363
Rollladenschränke Omnispace	S. 382-387

S	
Safe-O-Mat-Schlösser	S. 106, 107, 134, 135, 165
Safe-O-Tronic PIN-Code-Schloss	S. 164
Schiebetürenschränke (Büro)	S. 320-327, 348-355
Schiebetürenschränke (Lager/Werkstatt)	S. 248-257
Schiebetürenschränke mit Sichtfenstertüren	S. 258-261
Schirmständer	S. 177
Schließfachschränke	S. 42, 43, 72-75, 96, 97, 118, 119, 140-155
Schließfachschränke mit Sichtfenstern	S. 44, 45, 144, 145

Schrägdachausführung Garderobenschränke	S. 48, 81, 103, 128
Schränke für Schulen und Kindergärten	S. 146-153
Schränke mit Rollladentüren	S. 356-363, 382-387
Schränke mit Sichtlagerkästen	S. 236-247
Schränke ohne Flügeltüren	s. Regale
Schraubregale	S. 288, 289
Schreibtische	S. 394-413
Schreibtische T 3300 Asisto	S. 400-403
Schreibtische T 4400 Cegano	S. 404-413
Schubladenschränke (Büro/Archiv)	S. 330-333, 364-375, 388-393
Schul- und Kindergartenschränke	S. 146-153
Sichtfensterschränke	S. 230-233, 258-261
Sichtlagerkästen, lose	S. 238
Sitzbänke Basic	S. 168-171
Sitzbänke HPL	S. 172
Sitzbänke Vitas	S. 173
Sockel für Flachablageschränke	S. 392
SonicWall Akustik-Lösungen	S. 416-419
Spinde	
- S 2000 Classic	S. 28-51
- S 3000 Evolo	S. 52-85
- S 6000 Cambio	S. 86-107
- S 7000 Prefino	S. 108-135
Standgarderoben	S. 176, 177
Stapelstühle	S. 455, 456
Steckregale	S. 286-297
Steckregale (paketversandfähig verpackt)	S. 286, 287
Stehcontainer C 3000 Asisto	S. 438, 439
Stehtische	S. 423, 431
Steh-/Sitz-Arbeitsplätze Asisto	S. 400-403
Steh-/Sitz-Arbeitsplätze Cegano	S. 410, 411
Straßen- und Berufskleidungs-Garderobenschränke	S. 34-37, 60-65
Stühle	S. 452-457

T	
Taschenaufsatz für Garderobenschränke	S. 81
Tischplatten-Übersicht	S. 398, 399
Trapeztische	S. 422

U	
Übersichtstabelle Schreibtische	S. 398, 399
Umwelt-Schränke	S. 234, 235
Universalschränke (Büro)	S. 306, 307
Universalschränke (Lager/Werkstatt)	S. 206, 207
Untergestelle	s. Zubehör

V	
Verblendungen für Garderobenschränke	S. 130, 131
Verschlüsse für Garderoben- und Fächerschränke	S. 50, 51, 84, 85, 106, 107, 134, 135, 159
Verteilerschrank	S. 199

W	
Wandgarderoben	S. 176
Wäsche-Aufbewahrungsschränke	S. 39, 67
Wäsche-Garderobenschränke	S. 38, 66
Wäschesäcke	S. 196
Wäschesammlerschrank	S. 196
Weitspannregale	S. 296, 297
Werkbank-Beistellschränke	S. 213, 220-223, 254-257
Werkbänke	S. 264-271
Werkstattregale	S. 208, 209
Werkzeug-Aufsatzschränke	S. 212
Werkzeugschränke für schwerere Lasten	S. 226-229, 256, 257
Werkzeugschränke mit Flügeltüren	S. 206, 207, 210, 211
Werkzeugschränke mit Flügeltüren und Schubladen	S. 214-225
Werkzeugschränke mit Flügeltüren und Sichtfenster	S. 230-233
Werkzeugschränke mit Schiebetüren	S. 248-257
Werkzeugschränke mit Schubladen und Wertfächern	S. 218, 219
Werkzeugschränke mit Sichtfensterschiebetüren	S. 258-261
Werkzeugschränke mit Sichtlagerkästen	S. 236-247

Z	
Zahlenschloss	S. 163
Zeichnungsschränke für Planablage	S. 388-393
Z-Garderobenschränke	S. 100, 101, 126, 127, 186, 187
Zubehör für	
- Auszugsschränke C 3000 Asisto	S. 450, 451
- EDV-Schränke	S. 380, 381
- feuergeschützte Schränke	S. 380, 381
- Flachablageschränke	S. 392, 393
- Flügeltürenschränke	S. 318, 319
- Garderobenanlagen und Fächerschränke	S. 104, 105, 158, 159, 181, 182
- Garderobenschränke	S. 104, 105, 158, 159, 181, 182
- Hängeregistraturschränke	S. 332
- Planablage	S. 392, 393
- Rollcontainer C 3000 Asisto	S. 443, 446, 447
- Schiebetürenschränke	S. 250, 251, 254, 255, 328, 329
- Schränke mit Rollladentüren (Omnispace)	S. 386, 387
- Schränke mit/ohne Flügeltüren	S. 318, 319
- Schreibtische T 3300 Asisto	S. 402, 403
- Schreibtische T 4400 Cegano	S. 412, 413
- Schubladenschränke Serie 87	S. 274, 275
- Sitz- und Garderobenbänke	S. 168, 169
- Steckregale	S. 286-297
- Steh-/Sitz-Arbeitsplätze T 3300 Asisto	S. 402, 403
- Steh-/Sitz-Arbeitsplätze T 4400 Cegano	S. 412, 413
- Werkbänke Serie 45	S. 267
- Werkbänke Serie 87	S. 271

Faszination für Innovation

Die Menschen sind das Herz eines Unternehmens, ihr Engagement ist der Pulsschlag. Um die Begeisterung für Innovationen zu erhalten, wurde Wert auf eine Arbeitsumgebung gelegt, die ihren unterschiedlichen Bedürfnissen entgegenkommt. Entstanden ist eine einmalige Anlage, die das Wohlbefinden fördert und Raum für Ideen schafft.

Die Teambüros sind großzügig und weitläufig mit Blick auf die Außenanlage und lassen dennoch durch die Anordnung der Doppelarbeitsplätze Privatsphäre zu. Die Einrichtung – in Weiß gehalten, mit schwarzen Akzenten – unterstreicht die

freundliche Raumwirkung. Durch die intelligente Technikintegration sind Anschlüsse leicht zu erreichen und lassen sich in der Kabelwanne sauber unterbringen.

Viele Büros, auch die der Bereichsleitung, bieten neben einem Arbeitsplatz die Möglichkeit für spontane Treffen. An den mobilen Beistelltischen lassen sich kurze Besprechungen abhalten. Mit ihnen kann man aber auch Arbeitsflächen schnell um flexible Steh-/ Sitzlösungen erweitern.





Die Broschüre mit dem ausführlichen Objektbericht über unsere Ausstattung der Firma Schneider GmbH & Co. KG sowie weitere interessante Referenzen finden Sie unter www.cp.de/infocenter



SCHNEIDER ist ein global agierender Hersteller von Systemlösungen für Brillen- und Präzisionsoptik. Der Hauptsitz befindet sich in Fronhausen (Marburg), weitere Standorte sind USA, Brasilien, Hongkong und Thailand.

Mit hochwertigen Maschinen, innovativen Technologien und vernetzten Fertigungslösungen wird der Erfolg des Unternehmens und seiner Kunden sichergestellt. Die Faszination für Innovationen wird erlebbar, sobald man das Gebäude des Hauptsitzes betritt.

Die neue – mehr als 9500 m² große – Unternehmenszentrale zeichnet sich u.a. durch modernste Klima und Heiztechnik sowie Kommunikations- und Medientechnik, moderne Vorführ- und Schulungsräume und ergonomisch optimierte Arbeitsplätze aus.



Referenzbeispiele



Europaweit **einzigartig**

Die Therme Bukarest setzt national wie international neue Maßstäbe. Dementsprechend hoch waren die Ansprüche des Investors an die hochwertigen Umkleiden, welche die Einzigartigkeit der gesamten Anlage in Materialien und Funktion widerspiegeln sollten.

Eingesetzt wurde der vielseitig verwendbare Stahlkorpus der Prefino-Serie, der die gesamte Kabelführung geschickt in die Installations-Schrägdächer der Schränke integriert.

Die Entscheidung fiel auf Glastüren, die ohne sichtbare Beschläge auskommen und so eine vollkommen glatte und elegante Außenfront gewährleisten.

Auch die Umkleidekabinen mit schwebendem Charakter fügen sich perfekt in das stilvolle Raumkonzept ein.

Die Prefino-Schließfachschränke nutzen die vorhandene Stellfläche der Garderobenanlage optimal und ermöglichen eine ideale Auslastung der Nutzerkapazität. In Kombination mit dem bauseitig vorhandenen Sockel aus Naturmarmor entsteht ein harmonisches Zusammenspiel der verschiedenen Komponenten und Materialien.


Er hebt das edle Design der Inneneinrichtung hervor und dient gleichzeitig als praktische Sitzbank.






Inspiziert von der Therme Erding in Deutschland, zählt die Therme Bukarest zu einer der größten Thermalquellen in Europa. Auf insgesamt 25.000 m² wurde eine Wellnessanlage mit Tropenfeeling erbaut.

Durch ihre zentrale Lage ist sie national wie international ein beliebtes Ausflugsziel. Die Therme bietet drei Themenwelten für die verschiedenen Bedürfnisse ihrer Gäste. Erholung finden Besucher in den Jacuzzis und Aromatherapie Pools von „The Palm“. Sechs Saunen, Liegewiesen und Massagebereiche laden im „Elysium“ zum Relaxen ein.



Die Broschüre mit dem ausführlichen Objektbericht über unsere Ausstattung der Therme Bukarest sowie weitere interessante Referenzen finden Sie unter www.cp.de/infocenter



CLIMATE OFFICE



Produkt-Video:



Verbesserte
Raumakustik



Climate Office ist eine ganzheitliche und nachhaltige Lösung für Klimatisierung, Luftreinigung, Akustik und Begrünung. In Anlehnung an das Prinzip des **Biophilic Design** bringen wir durch natürliche Elemente wie Wasser und Pflanzen ein Stück Natur in die Arbeitsumgebung, um ein gesundes Raumklima zu schaffen und das menschliche Wohlbefinden zu steigern.



Weitere Einrichtungsbeispiele aus der Praxis finden Sie im Climate Office Produktserien-Prospekt oder unter www.cp.de/climateoffice



Erleben Sie die C+P Bürowelt!

Wir freuen uns darauf, Ihnen alle Neuheiten für eine moderne und gesunde Arbeitswelt live bei uns in Breidenbach vorzustellen. Denn in der C+P Bürowelt wurde das optimale Flächenbüro auf Basis einer wissenschaftlichen Untersuchung des Fraunhofer-Instituts für Bauphysik IBP beispielhaft umgesetzt. Wir versprechen Ihnen: So ein Büro haben Sie noch nie gesehen!

Vereinbaren Sie Ihren persönlichen Besuchstermin unter vertrieb@cp.de



Angenehme Raumtemperatur



Gereinigte Atemluft



Noch mehr Möglichkeiten **online...**



Im **3D-Produktkonfigurator** können Sie schnell und einfach Ihr Wunsch-Produkt individuell konfigurieren und sofort anfragen! Wetten, dass auch für Sie das Richtige dabei ist?

www.cp.de/konfigurator

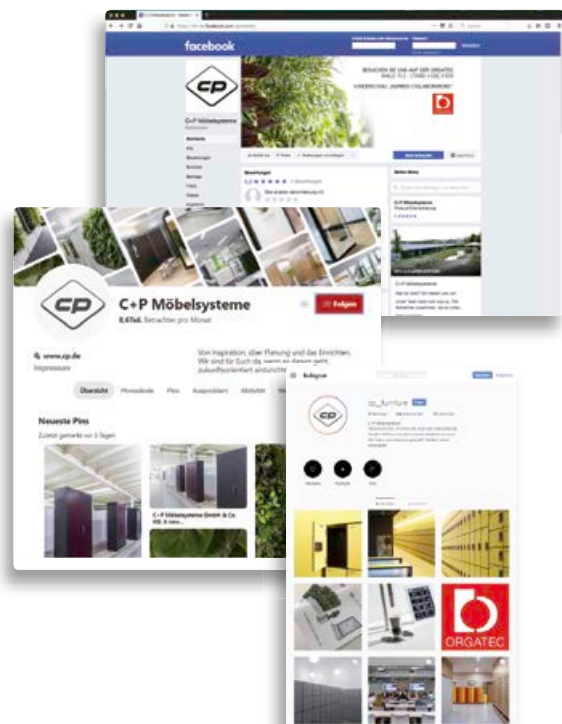
3D-Produktkonfigurator
www.cp.de/konfigurator



Die C+P SocialMedia Präsenz

Sind Sie auch im Facebook-, Instagram-, Pinterest-, LinkedIn- oder Xing-Netzwerk?

Dann schauen Sie doch bei C+P vorbei (Links auf www.cp.de) und erhalten Sie aktuelle Informationen und Neuigkeiten, Fotoimpressionen und Kontakte. Außerdem freuen wir uns über Lob, Anregungen und konstruktive Kritik.



C+P Farbstimmungen und -wirkungen

Die Einrichtungsbeispiele zeigen die mögliche Umsetzung der Farbstimmungen mit der Farbgestaltung der Möbel. Beachten Sie auch, dass die Farben und Oberflächen in Decke, Wand und Fußboden noch Spielraum für Ihre Stimmungsabsicht lassen.

Eleganz





Mögliche Assoziationen:

Edel, würdig, wertvoll, anmutig, außergewöhnlich, festlich, klassisch.




















Klare Linien, edle Farben und Oberflächen schaffen Exklusivität für Räume mit repräsentativem Anspruch.



Möbelfarben

	Front: Schwarzgrau RAL 7021
	Korpus: Schwarzgrau RAL 7021
	Platte: Zebirano anthrazit gebeizt
	Gestell: Aluminium eloxiert

Beispiele weiterer Farbkombinationen

Front:					
Korpus:					
Front:					
Korpus:					



Clean

Mögliche Assoziationen:

Hygienisch, sauber, frisch, klar, transparent, weit, zeitlos, kühl.














Zarte, leichte Pastelltöne strahlen Reinheit und Klarheit aus. Abkühlung von Stressfaktoren.



Möbelfarben

	Korpus/Gestell: Verkehrsweiß RAL 9016
	Fronten: Verkehrsweiß RAL 9016
	Gestellkufe: Chrom
	Plattendekor: DBS Weiß

Beispiele weiterer Farbkombinationen

Front:					
Korpus:					
Front:					
Korpus:					



Harmonie



Mögliche Assoziationen:

Angenehm, ausgleichend, erholsam, natürlich, vertraut, sicher.



















Wohltuende Entspannung in den Farben der Natur.



Möbelfarben

-  Front: Glastüren, Verkehrsweiß RAL 9016 hinterlegt, mit Motiv
-  Korpus: Schwarzgrau RAL 7021
-  Gestell: Weißaluminium RAL 9006
-  Sitzfläche: Leder schwarz

Beispiele weiterer Farbkombinationen

- Front:     
- Korpus:     
- Front:    
- Korpus:    



Lifestyle

Mögliche Assoziationen:

Dynamisch, vital, signalisierend, funktional, kreativ, mitreißend, auffallend, individuell.





















Lebenslust und gute Laune können entweder durch heitere, kräftige Farben oder durch auffallende, individuelle Motive gefördert werden.



Möbelfarben

-  Front: Sonnengelb RDS 080 80 60
-  Verblendung: Gelborange RAL 2000
-  Korpus: Weißaluminium RAL 9006
-  Sitzfläche: Leder schwarz
-  Sockel, Gestell: Schwarzgrau RAL 7021

Beispiele weiterer Farbkombinationen

- Front:     
- Korpus:     
- Front:     
- Korpus:     



Auf diesen Einklappseiten zeigen wir Ihnen Beispiele für Farbstimmungen, die Sie aus den C+P Farben zusammenstellen können. Je nach gewünschter Wirkung können Sie so mit Farbe und Raum „spielen“, um einen eleganten, cleanen, harmonischen oder Lifestyle-mäßigen Raumeindruck zu erzeugen.

Schon diese wenigen Beispiele zeigen: C+P bringt Stahl in seine schönste Form.

Eleganz

Mögliche Assoziationen:

Edel, würdig, wertvoll, anmutig, außergewöhnlich, festlich, klassisch.

Klare Linien, edle Farben und Oberflächen schaffen Exklusivität für Räume mit repräsentativem Anspruch.



Clean

Mögliche Assoziationen:

Hygienisch, sauber, frisch, klar, transparent, weit, zeitlos, kühl.

Zarte, leichte Pastelltöne strahlen Reinheit und Klarheit aus. Abkühlung von Stressfaktoren.



Harmonie

Mögliche Assoziationen:

Angenehm, ausgleichend, erholsam, natürlich, vertraut, sicher.

Wohltuende Entspannung in den Farben der Natur.



Lifestyle

Mögliche Assoziationen:

Dynamisch, vital, signalisierend, funktional, kreativ, mitreißend, auffallend, individuell.

Lebenslust und gute Laune können entweder durch heitere, kräftige Farben oder durch auffallende, individuelle Motive gefördert werden.



Achtung: Untergestelle werden standardmäßig im Farbton Schwarzgrau geliefert. Einlegeböden, Hängerahmen usw. beschichten wir immer in Lichtgrau. Verzinkte Böden sind unbeschichtet.

Farbabweichungen sind vorbehalten und berechtigen nicht zu Reklamationen. Die Haftung für Druckfehler und -mängel ist ausgeschlossen.

Diese Farbtabelle sind nur eine Orientierungshilfe für die ungefähre Farbanmutung. Genauere Farbinformationen entnehmen Sie bitte der RAL-Farbkarte bzw. den Originalmustern.

Hinweise:

Alle abgebildeten Dekore, Farben und Oberflächen sind serienmäßig lieferbar. Andere Ausführungen (z. B. für Objekteinrichtungen) sind auf Anfrage erhältlich.

Andere Töne nach RAL oder RDS sowie „Stahl Natur“ fragen Sie bitte ebenfalls stückzahlabhängig an.

RDS = RAL-Design-System

Dekore und Glasplatten*


*** Wichtige Hinweise:**

Innerhalb einer Plattenart sind alle angegebenen Dekore aufpreisfrei wählbar!

Die Dekore und Glasplatten dieser Seite sind ausschließlich für den Katalogteil Umkleide und Garderobe bestellbar.

Dekorplatten (DBS)

für halbhohle Schränke, mit Umleimer 25 mm




Weiß
DBS 011

Lichtgrau
DBS 013

Dekorfronten (HPL) Vollkern

für „Evolvo“, „Cambio“ und „Prefino“ Türen, mit gesofteter Kante, schwarz, 13 mm



Weiß
VK 001

Silbergrau
VK 002


Donau-Ahorn
VK 030

Sen-Esche
VK 031

Eiche Sereno
VK 032

Dekorfronten (MDF)

für „Evolvo“ Türen, Kante schwarz, 18 mm



Donau-Ahorn
MDF 030

Sen-Esche
MDF 031

Eiche Sereno
MDF 032

Glasfronten

für „Prefino“ Türen, aus farbig emailliertem Sicherheitsglas, 8 mm



Verkehrsweiß
ähnlich RAL 9016

Weißaluminium
ähnlich RAL 9006

Rubinrot
ähnlich RAL 3003

Anthrazitgrau
ähnlich RAL 7016

Schwarzgrau
ähnlich RAL 7021



Farben

Farbgruppe 0 (aufpreisfrei)



Lichtgrau RAL 7035 Schwarzgrau RAL 7021 Anthrazitgrau RAL 7016 Vulkangrau RDS 000 50 00 Grau metallic DB 703 glatt



Lichtblau RAL 5012 Fernblau RAL 5023 Resedagrün RAL 6011

Farbgruppe I (aufpreisfrei für Fronten, wenn Korpus Farbgruppe 0)



Enzianblau RAL 5010 Lapisblau RDS 270 20 29 Feuerrrot RAL 3000 Rubinrot RAL 3003 Perlweiß RAL 1013



Lichtgrün RAL 6027 Wasserblau RAL 5021 Moosgrün RAL 6005

Farbgruppe II (aufpreisfrei für Fronten, wenn Korpus Farbgruppe 0)



Pastellgelb RDS 095 90 30 Schwefelgelb RDS 095 90 59 Sonnengelb RDS 080 80 60 Gelborange RAL 2000 Pastellgrün RDS 110 90 20



Viridingrün RDS 110 80 60 Verkehrsweiß RAL 9016 Weißaluminium RAL 9006 Graualuminium RAL 9007

C + P macht es einfach für Sie!

- Die Farbgruppe 0 ist aufpreisfrei
- Mehrpreise für die Farbgruppe I und II stehen in der Tabelle unten
- Die Farbkennzahl (FKZ) des Produktes finden Sie vorne im Katalog in der Bestell-Tabelle

Bei Zwei-Farben-Beschichtungen (Korpus und Fronten unterschiedlich) gilt:

- Die Korpusbeschichtung bestimmt den Farbaufpreis

Das heißt für Sie:

- Einfachste Farbaufpreisberechnung nur anhand der Korpusfarbe
- Über 150 Farben und Farbkombinationen ohne Mehrpreis!

Farbaufpreise

Kennzahl für Farbaufpreis FKZ	Mehrpreis/ Stück Farbgruppe I	Mehrpreis/ Stück Farbgruppe II
1		
2		
3		
4		
5		
6		
7		
8		
9		
10		
11		
12		
13		
14		
15		

Stahl, Glas, Holz – genial kombiniert.

Auf diesen Einklappseiten finden Sie das Farbkonzept, gültig für die Katalogteile

■ Umkleide und Garderobe

■ Schränke, Werkbänke und Regale (Betriebseinrichtungen)



Farbbeschichtungen für Stahl:

Bei C+P bekommen Sie viele attraktive Stahl-Farbbeschichtungen serienmäßig als hochwertige Einbrennbeschichtung für hohe UV- und Korrosionsbeständigkeit. Darüber hinaus erfüllen wir Ihnen gerne stückzahlabhängig alle individuellen Farbwünsche.



Dekore:

Fronten und Abdeckplatten in Holzoptik sind in verschiedenen Ausführungen erhältlich. Über die C+P Palette hinaus liefern wir Ihnen stückzahlabhängig jede gewünschte Dekoroberfläche.



Glasfarben:

Glastüren für Prefino Garderobenschränke erhalten Sie farbig emailliert in verschiedenen Serien-Farbtönen.



Achtung: Untergestelle werden standardmäßig im Farbton Schwarzgrau geliefert. Einlegeböden, Hängerahmen usw. beschichten wir immer in Lichtgrau. Verzinkte Böden sind unbeschichtet.

Farbabweichungen sind vorbehalten und berechtigen nicht zu Reklamationen. Die Haftung für Druckfehler und -mängel ist ausgeschlossen.

Diese Farbtabelle sind nur eine Orientierungshilfe für die ungefähre Farbanmutung. Genauere Farbinformationen entnehmen Sie bitte der RAL-Farbkarte bzw. den Originalmustern.

Wichtige Hinweise:

Alle abgebildeten Dekore, Farben und Oberflächen sind serienmäßig lieferbar. Andere Ausführungen (z. B. für Objekteinrichtungen) sind auf Anfrage erhältlich.

Andere Töne nach RAL oder RDS sowie „Stahl Natur“ fragen Sie bitte ebenfalls stückzahlabhängig an.

RDS = RAL-Design-System

Das Farbaufpreissystem auf Seite 488 gilt nur für Möbel, bei denen Korpus und Fronten in jeweils einem Farbton beschichtet werden.

Andere Varianten (z. B. unterschiedliche Türfarben in ein- und demselben Schrank) fragen Sie bitte objektbezogen an.

Für die Farben

- RAL 9006
- RAL 9007
- DB 703 glatt

gibt es seitens des RAL-Institutes keine einheitlichen Vorlagen und Definitionen, sodass es trotz gleicher Bezeichnung zu **Farbunterschieden** im Vergleich zu anderen Materialien, früheren Produktions-Chargen, unterschiedlichen Beschichtungsverfahren oder Fremdfabrikaten kommen kann.

Dekore*

**Dekorplatten (DBS)**


mit Umleimer 25 mm

Weiß
DBS 011Lichtgrau
DBS 013Königsahorn
DBS 014Akazie
DBS 016Eiche Basalt
DBS 018Nussbaum
DBS 020**Vollkernplatten (HPL)**

mit Vollkernkante Schwarz 13 und 15 mm

Weiß
VK 001Silbergrau
VK 002**Syncro-Dekorplatten (DBS)**

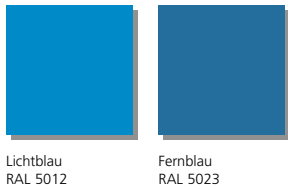
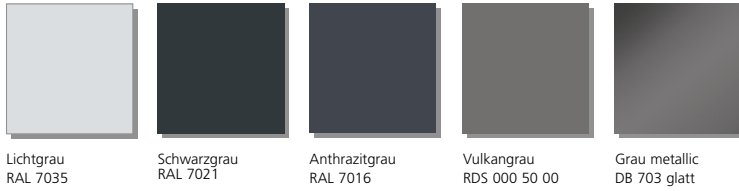
mit Umleimer 25 mm, nur für Tischplatten

Syncro-Eiche
hell
SYN 033Syncro-Eiche
dunkel
SYN 034*** Wichtiger Hinweis:**

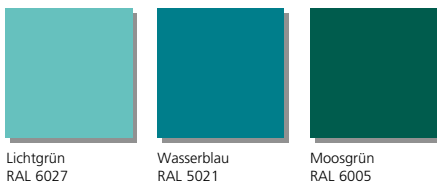

Innerhalb einer Plattenart sind alle angegebenen Dekore aufpreisfrei wählbar!

Farben



Farbgruppe 0 (aufpreisfrei)



Farbgruppe I (aufpreisfrei für Fronten, wenn Korpus Farbgruppe 0)



Farbgruppe II (aufpreisfrei für Fronten, wenn Korpus Farbgruppe 0)



C + P macht es einfach für Sie!

- Die Farbgruppe 0 ist aufpreisfrei
- Mehrpreise für die Farbgruppe I und II stehen in der Tabelle unten
- Die Farbkennzahl (FKZ) des Produktes finden Sie vorne im Katalog in der Bestell-Tabelle

Bei Zwei-Farben-Beschichtungen (Korpus und Fronten unterschiedlich) gilt:

- Die **Korpusbeschichtung** bestimmt den **Farbaufpreis**

Das heißt für Sie:

- **Einfachste Farbaufpreisberechnung nur anhand der Korpusfarbe**
- Über 150 Farben und Farbkombinationen ohne Mehrpreis!

Farbaufpreise

Kennzahl für Farbaufpreis FKZ	Mehrpreis/ Stück Farbgruppe I	Mehrpreis/ Stück Farbgruppe II
1		
2		
3		
4		
5		
6		
7		
8		
9		
10		
11		
12		
13		
14		
15		

Stahl, Glas, Holz – genial kombiniert.

Auf diesen Einklappseiten finden Sie das Farbkonzept, gültig für die Katalogteile

■ **Schrank- und Ablagesysteme**

■ **Tischsysteme und Container**



Farbbeschichtungen für Stahl:

Bei C+P bekommen Sie viele attraktive Stahl-Farbbeschichtungen serienmäßig als hochwertige Einbrennbeschichtung für hohe UV- und Korrosionsbeständigkeit. Darüber hinaus erfüllen wir Ihnen gerne stückzahlabhängig alle individuellen Farbwünsche.



Dekore:

Fronten, Tisch- und Abdeckplatten in Holzoptik sind in verschiedenen Ausführungen erhältlich. Über die C+P Palette hinaus liefern wir Ihnen stückzahlabhängig jede gewünschte Dekoroberfläche.



Achtung: Untergestelle werden standardmäßig im Farbton Schwarzgrau geliefert. Einlegeböden, Hängerahmen usw. beschichten wir immer in Lichtgrau. Verzinkte Böden sind unbeschichtet.

Farbabweichungen sind vorbehalten und berechtigen nicht zu Reklamationen. Die Haftung für Druckfehler und -mängel ist ausgeschlossen.

Diese Farbtabelle sind nur eine Orientierungshilfe für die ungefähre Farbanmutung. Genauere Farbinformationen entnehmen Sie bitte der RAL-Farbkarte bzw. den Originalmustern.

Wichtige Hinweise:

Alle abgebildeten Dekore, Farben und Oberflächen sind serienmäßig lieferbar. Andere Ausführungen (z. B. für Objekteinrichtungen) sind auf Anfrage erhältlich.

Andere Töne nach RAL oder RDS sowie „Stahl Natur“ fragen Sie bitte ebenfalls stückzahlabhängig an.

RDS = RAL-Design-System

Das Farbaufpreissystem auf Seite 492 gilt nur für Möbel, bei denen Korpus und Fronten in jeweils einem Farbton beschichtet werden.

Andere Varianten (z. B. unterschiedliche Türfarben in ein- und demselben Schrank) fragen Sie bitte objektbezogen an.

Für die Farben

- **RAL 9006**

- **RAL 9007**

- **DB 703 glatt**

gibt es seitens des RAL-Institutes keine einheitlichen Vorlagen und Definitionen, sodass es trotz gleicher Bezeichnung zu **Farbunterschieden** im Vergleich zu anderen Materialien, früheren Produktions-Chargen, unterschiedlichen Beschichtungsverfahren oder Fremdfabrikaten kommen kann.

Vordruck für Ihre Bestellung/Anfrage

Einfach kopieren und an Ihren C+P Fachhandelspartner senden

Kunden-Nr. (falls bekannt)

Rechnungsanschrift

Firma _____

Abteilung _____

Name des Empfängers _____

Straße und Haus-Nr. _____

PLZ/Ort _____

Telefon _____ Telefax _____

E-Mail _____

Datum _____ **Unterschrift** _____

Lieferanschrift (falls abweichend)

Firma _____

Abteilung _____

Name des Empfängers _____

Straße und Haus-Nr. _____

PLZ/Ort _____

Telefon _____ Telefax _____

E-Mail _____

Bestellung **Anfrage** (bitte ankreuzen)

Bestell-Nr.	Bezeichnung	Farbe (Nr. bitte eintragen)		Sonstige Angaben z.B. Plattendekor, Stoff usw.	Stück	Einzelpreis	Gesamtpreis
		Korpus/Gestell	Türen/Blenden				

Bemerkungen: _____

zzgl. Versandkosten (Seite 18/19) _____

zzgl. gesetzl. MwSt. _____

Gesamtbetrag _____

Allgemeine Informationen zu diesem Katalog:
 Die angegebenen Maße sind Ca.-Abmessungen und können nach oben und unten abweichen. Konstruktionsänderungen, Veränderungen des Sortiments und der Lieferfähigkeit sowie Änderungen der Farb-, Stoff- und Dekorpaletten behalten wir uns vor. Mit Erscheinen dieses Kataloges verlieren alle vorhergehenden Kataloge ihre Gültigkeit. Alle Artikel werden ohne die ggf. abgebildeten Dekorationen geliefert. Die Marken und Produktrechte von ggf. in den Dekorationen erkennbaren Markenartikeln liegen beim jeweiligen Hersteller. Alle Preisangaben verstehen sich als unverbindliche Preisempfehlung des Herstellers ohne die am Tag der Lieferung gültige Mehrwertsteuer und sind für gewerbliche Abnehmer bestimmt. Änderungen der Preisangaben, z.B. aufgrund von Material- oder Rohstoffverteuerung, behalten wir uns vor. Bei der Auftragserteilung erkennen Sie unsere Verkaufs-, Lieferungs- und Zahlungsbedingungen an (siehe auch Seite 18/19 und www.cp.defagb).
 Herausgeber und Copyright: C+P Möbelsysteme GmbH & Co. KG



Umkleide
und Garderobe



Werkstattsschränke,
Werkbänke und Regale



Schrank-
und Ablagesysteme



Schreibtische,
Container und Stühle

Ihr Fachhandelspartner:

weber büro- & objekteinrichtung GmbH

Dieselstr. 11a

86368 Gersthofen

T. 0821.262352-1

F. 0821.262352-2

E. info@weber-einrichtungen.de

www.weber-einrichtungen.de



weber

büro- & objekteinrichtung



PROJEKT. NEUES BÜRO